

Bilancio di Esercizio 2023



RELAZIONE E BILANCIO

AL 31 DICEMBRE 2023

RAPPORTO RELAZIONALE

83.501 clienti

PATRIMONIO TERRITORIALE

59 Comuni con nostre Filiali

217 Comuni di competenza

PATRIMONIO FIDUCIARIO

3.516 milioni di Euro di raccolta da clientela

2.265 milioni di Euro di raccolta diretta

1.680 milioni di Euro di crediti con clientela

PATRIMONIO IMMOBILIARE

62 milioni di Euro di valore (uso Funzionale e Investimento)

50 filiali su **66** in sedi di proprietà

244 milioni di Euro di
FONDI PROPRI

166 milioni di Euro di
PATRIMONIO

14,55% di Coefficiente di CET1

22,26% di Total Capital Ratio

REQUISITI PATRIMONIALI A FRONTE DEI RISCHI

BTL - BANCA DEL TERRITORIO LOMBARDO CREDITO COOPERATIVO
- BRESCIA -

Società Cooperativa

Iscritta all'albo delle Banche al numero 2438.00

Iscritta all'albo delle Società Cooperative al numero A158955

Aderente al Gruppo Cooperativo Cassa Centrale Banca

Soggetta all'Attività di Direzione e coordinamento della Capogruppo Cassa Centrale Banca – Credito Cooperativo Italiano S.p.A.

Aderente al Fondo di Garanzia dei Depositanti del Credito Cooperativo

Anno di fondazione 1919

Codice fiscale e Registro Imprese di Brescia nr.00436650170

Società partecipante al Gruppo Iva Cassa Centrale Banca – P. Iva 02529020220 –

R.E.A. 19714 – Cod. ABI 08735

Sede legale e Amministrativa: Via Sostegno, 58

25124 Brescia (Bs) – ITALIA (IT)

SWIFT CODE CCRTIT2BTL

Tel. 030.94691 - Fax 030.9469301

pec: segreteria@pec.btl.bcc.it - www.bancadelterritoriolombardo.it

SOMMARIO

Profili di responsabilità, ruolo e compiti degli organi sociali e società di revisione	7
Cariche Sociali	9
Assemblea ordinaria dei soci	10
Area operativa della banca	12
RELAZIONE SULLA GESTIONE	15
CAPITOLO 1	
Il contesto globale e il credito cooperativo	19
CAPITOLO 2	
Fatti di rilievo avvenuti nell'esercizio	47
CAPITOLO 3	
Andamento della gestione della banca	59
CAPITOLO 4	
La struttura operativa	77
CAPITOLO 5	
Il presidio dei rischi e il sistema dei controlli interni	81
CAPITOLO 6	
Altre informazioni sulla gestione	93
CAPITOLO 7	
Fatti di rilievo avvenuti dopo la chiusura dell'esercizio	99
CAPITOLO 8	
Prevedibile evoluzione della gestione	103
CAPITOLO 9	
Proposta di destinazione del risultato di esercizio	107
CAPITOLO 10	
Considerazioni conclusive	111
RELAZIONE DEL COLLEGIO SINDACALE	115
RELAZIONE DELLA SOCIETÀ DI REVISIONE	121

SCHEMI DI BILANCIO	129
Stato patrimoniale attivo	130
Stato patrimoniale passivo	131
Conto Economico	132
Prospetto della redditività complessiva	133
Prospetto delle variazioni del patrimonio netto al 31.12.2023	134
Prospetto delle variazioni del patrimonio netto al 31.12.2022	135
Rendiconto finanziario	139
NOTA INTEGRATIVA	139
PARTE A	141
Politiche contabili	
PARTE B	192
Informazioni sullo stato patrimoniale	
PARTE C	238
Informazioni sul conto economico	
PARTE D	257
Redditività complessiva	
PARTE E	258
Informazioni sui rischi e sulle relative politiche di copertura	
PARTE F	336
Informazioni sul patrimonio	
PARTE G	340
Operazioni di aggregazione riguardanti imprese o rami d'azienda	
PARTE H	341
Operazioni con parti correlate	
PARTE I	344
Accordi di pagamento basati su propri strumenti patrimoniali Informativa di settore	
PARTE L	344
Informativa di settore	
PARTE M	345
Informativa sul leasing	

PROFILI DI RESPONSABILITÀ, RUOLO E COMPITI DEGLI ORGANI SOCIALI E SOCIETÀ DI REVISIONE

Il quadro complessivo della “governance” della Banca, inteso come il sistema di regole e delle procedure cui gli organi sociali fanno riferimento per ispirare alla propria linea di condotta, è stato definito tenendo presente le norme vigenti e le raccomandazioni emanate dalla Banca d’Italia che valorizzano l’autonomia gestionale e le responsabilità degli organi societari

Consiglio di Amministrazione

È il principale Organo della Banca e mediante la sua istituzione di governo ne assicura la sana e prudente gestione, nella prospettiva della continuità e dello sviluppo della Banca stessa. La composizione, la durata, i poteri e le modalità di funzionamento del Consiglio di Amministrazione sono indicati nel Titolo VII (dall’art. 34 all’art. 43) del vigente statuto sociale.

Comitato Esecutivo

È composto da 3 a 5 componenti del Consiglio di amministrazione, nominati dallo stesso consiglio. Il comitato sceglie tra i suoi membri il Presidente ed il Vice presidente (Titolo VIII, art. 44 del vigente Statuto sociale).

Collegio Sindacale

È l’organo di controllo della Banca eletto dall’assemblea dei soci ai sensi dell’art. 42 dello statuto sociale. Contribuisce ad assicurare la regolarità e la legittimità della gestione mediante la sua azione istituzionale di vigilanza orientata al mantenimento della sana e prudente gestione. La prudente gestione è riconducibile al grado di avversione al rischio della Banca; la sana gestione è ispirata ai criteri di piena efficienza funzionale e di correttezza nello svolgimento delle sue attività. I compiti e i poteri del Collegio Sindacale sono indicati nel Titolo IX, art. 45 E 46 del vigente statuto sociale.

Collegio dei Probiviri

È l’organo interno della Banca ed ha funzioni di perseguire la bonaria composizione delle liti che dovessero insorgere tra socio e Banca. La composizione, la durata, i poteri e le modalità di funzionamento del Collegio dei Probiviri sono indicati nel Titolo XII, art. 49 del vigente statuto sociale.

Direttore generale


Costituisce il vertice dell’organizzazione, è il Capo del Personale ed ha la responsabilità globale della conduzione della Banca. Il Direttore attua le politiche e le strategie deliberate dal Consiglio di Amministrazione e concorre, sotto il profilo tecnico, a determinare l’orientamento aziendale. I compiti e attribuzioni del Direttore sono indicati nel Titolo XIII, art. 50 del vigente statuto sociale.

Società di revisione

È iscritta in un apposito Albo tenuto dalla Consob e, nel corso dell’esercizio ha il compito di verificare:

- la regolare tenuta della contabilità sociale e la corretta rilevazione dei fatti di gestione nelle scritture contabili;
- che il Bilancio d’esercizio corrisponda alle risultanze delle scritture contabili e degli accertamenti eseguiti e che sia conforme alle norme che lo disciplina.

20



23

CARICHE SOCIALI

Consiglio di Amministrazione

Presidente	Ubaldo Antonio Casalini
Vice Presidente Vicario	Renata Zecchi
Vice Presidente	Renato Facchetti*
Consiglieri	Lorenzo Isonni *
	Ottorino Caffi ***
	Francesca Capoferri
	Stefano Mutti *
	Marco Silvestri

Collegio Sindacale

Presidente	Orlando Bertoli
Sindaci effettivi	Fabrizio Spassini Patrizia Gabelli
Sindaci supplenti	Francesca Pighetti Andrea Nolli

Probiviri

Presidente	Andrea Mina
Effettivi	Gianfranco De Vanna Roberta De Paoli Ambrosi
Supplente	Aureliano Casuccio Loretta Pelucco

Direzione

Direttore Generale	Matteo De Maio
--------------------	----------------

Società di Revisione del Bilancio

Deloitte & Touche S.p.A.
Via Tortona, 25
20124 Milano

*** Presidente del Comitato Esecutivo

* Membri del Comitato Esecutivo

ASSEMBLEA ORDINARIA DEI SOCI

2024

L'Assemblea ordinaria dei Soci è indetta in prima convocazione, lunedì 29 aprile 2024 alle ore 9.00 presso la Sede della Banca in Brescia, Via Sostegno n. 58 e, qualora nel suddetto giorno non si raggiungesse il numero legale prescritto per la valida costituzione dell'Assemblea, in **SECONDA CONVOCAZIONE, sabato 11 maggio 2024 alle ore 9.00 presso il Centro Fiera di Brescia - via Caprera n. 5 - Brescia**, per discutere e deliberare sul seguente ordine del giorno:

1. Presentazione e approvazione del bilancio al 31 dicembre 2023: destinazione del risultato di esercizio;
2. Costituzione in sede di approvazione del bilancio d'esercizio di un vincolo di non distribuibilità su una quota della Riserva costituita con l'utile 2023 per un importo di 7.458.790 Euro, ai sensi dall'articolo 26, comma 5-bis, del decreto-legge 10 agosto 2023, n. 104 convertito con modificazioni dalla L. 9 ottobre 2023, n. 136;
3. Governo societario: informativa all'assemblea degli esiti dell'autovalutazione degli organi sociali;
4. Conferma nomina dell'Amministratore Battista Botturi, nominato ai sensi dell'art. 2386 cod. civ. in data 18 dicembre 2023, in sostituzione dell'Amministratore cessato in data 2 ottobre 2023, sino alla data dell'assemblea chiamata ad approvare il bilancio relativo all'esercizio chiuso al 31 dicembre 2024;
5. Determinazione del numero degli amministratori da nominare nell'Assemblea chiamata ad approvare il bilancio relativo all'esercizio chiuso al 31 dicembre 2024;
6. Stipula di polizze assicurative a favore degli Amministratori e Sindaci;
7. Approvazione delle politiche di remunerazione e incentivazione, comprensive dei criteri per la determinazione dei com- pensi in caso di conclusione anticipata del rapporto di lavoro o cessazione anticipata della carica. Informativa all'assem- blea sull'attuazione delle politiche 2023;
8. Determinazione, ai sensi dell'art. 32.1 dello Statuto, dell'ammontare massimo delle esposizioni come definite dalla disci- plina prudenziale in materia di grandi esposizioni, che possono essere assunte nei confronti dei soci e clienti.

Secondo quanto stabilito dall'articolo 27.1 dello Statuto, **possono intervenire all'Assemblea e hanno diritto di voto i soci cooperatori iscritti nel libro dei soci da almeno 90 (novanta) giorni**, ed i soci finanziatori dalla data di acquisto della qualità di socio.

Ogni socio ha diritto ad un voto, qualunque sia il numero delle azioni ad egli intestate. Il socio impossibilitato a partecipare all'Assemblea può farsi rappresentare da un altro socio persona fisica mediante delega scritta compilata a norma di legge e Statuto. In linea con quanto stabilito dall'articolo 27.3 dello Statuto, il socio può farsi rappresentare da altro socio persona fisica che non sia Amministratore, Sindaco o dipendente della Società mediante delega scritta, contenente il nome del rappresentante e nella quale la firma del delegante sia autenticata dal Presidente della Società o da un notaio. La firma dei deleganti potrà altresì essere autenticata da Amministratori o dipendenti della Società a ciò espressamente autorizzati dal Consiglio di Amministrazione. Ogni socio può ricevere fino a tre deleghe.

La documentazione prevista dalla vigente normativa sarà depositata presso la sede legale della Banca nei quindici giorni antecedenti l'assemblea.

p. Il Consiglio di Amministrazione
Il Presidente
Ubaldo Antonio Casalini

AREA OPERATIVA DELLA BANCA

Anno di apertura	Località	Indirizzo	Dati utili
BRESCIA			
Sede e direzione	BRESCIA	Via Sostegno, 58	Tel. 030 94691
1919	0 - POMPIANO	Piazza S. Andrea, 2	Tel. 030 9462201
1973	1 - ROCCAFRANCA	Via S. Gervasio e Protasio, 38	Tel. 030 7090119
1987	2 - BARBARIGA	Piazza Aldo Moro, 2	Tel. 030 9770970
1991	3 - RUDIANO	Via Mazzotti, 13	Tel. 030-7060069
1992	4 - TORBOLE CASAGLIA	Via Donatori di Sangue, 4	Tel. 030 2150471
1993	5 - TRENZANO	Via Castello, 2	Tel. 030 9974846
1993	6 - ROVATO	Contrada del Barbone	Tel. 030 7703535
1994	7 - CASTELCOVATI	Via Roma, 1	Tel. 030 7080418
1994	8 - CHIARI	Via Bonatelli, 2	Tel. 030 7001645
1994	9 - CAZZAGO S. M.	Piazza Vittorio Emanuele II, 1	Tel. 030 7751044
1995	10 - PASSIRANO	Piazza Europa, 4	Tel. 030 653180
1995	11 - COCCAGLIO	Via Marconi, 9	Tel. 030 7241651
1996	12 - URAGO D'OGGIO	Piazza Marconi, 13	Tel. 030 7071083
1997	13 - RONCADELLE	Via Martiri della Libertà, 102/104	Tel. 030 2583398
1997	14 - BRESCIA 1	Via Vallecamonica, 22/C	Tel. 030 314121
1998	15 - LOGRATO	Via Martiri della Libertà, 52	Tel. 030 9972204
1999	16 - CASTREZZATO	Via Gatti n.31	Tel. 030 7040807
2003	18 - PIEVEDIZIO	Via Sandro Pertini, 11	Tel. 030 9975510
2003	19 - ORZINUOVI	Piazza Garibaldi, 16	Tel. 030 9941901
2004	20 - PROVAGLIO D'ISEO	Piazza Portici, 12/13	Tel. 030 9881284
2004	21 - FLERO	Via Mazzini ang. Via Solferino	Tel. 030 2563023
2004	22 - BERLINGO	Via Roma, 33	Tel. 030 9972440
2005	23 - BRESCIA 2	Via del Brolo, 57/59	Tel. 030 2008213
2005	24 - PADERGNONE	Via Risorgimento, 33/1	Tel. 030 610299
2005	25 - PALAZZOLO sull'OGGIO	Piazza Roma, 35	Tel. 030 7402667
2006	29 - BRESCIA 3	Via Buffalora 85/N	Tel. 030 2304978
2007	33 - BRESCIA 4	Piazzale C. Battisti, 8	Tel. 030 3099628
2008	37 - BRESCIA 6	Corso L. Bazoli, 33	Tel. 030 2040061
2011	48 - BRESCIA 8	Via Montello, 48	Tel. 030 2040090
2014	50 - GUSSAGO	Via Giovanni Nava, 1	Tel. 030 2522960
2014	51 - BRESCIA 9	Via F.lli Ugoni, 34/c	Tel. 030 2040050
2016	53 - BEDIZOLE	Via G. Garibaldi, 6/a	Tel. 030 6871873
2016	54 - CALVAGESE DELLA RIVIERA	Piazza Zanardelli, 23	Tel. 030 601092
2016	55 - TURANO VALVESTINO	Piazza Madonna Pellegrina, 2	Tel. 0365 74043
2016	56 - SOIANO DEL LAGO	Piazza Don Vantini, 1	Tel. 0365 674696

LA RETE DI FILIALI E LA COMPETENZA TERRITORIALE

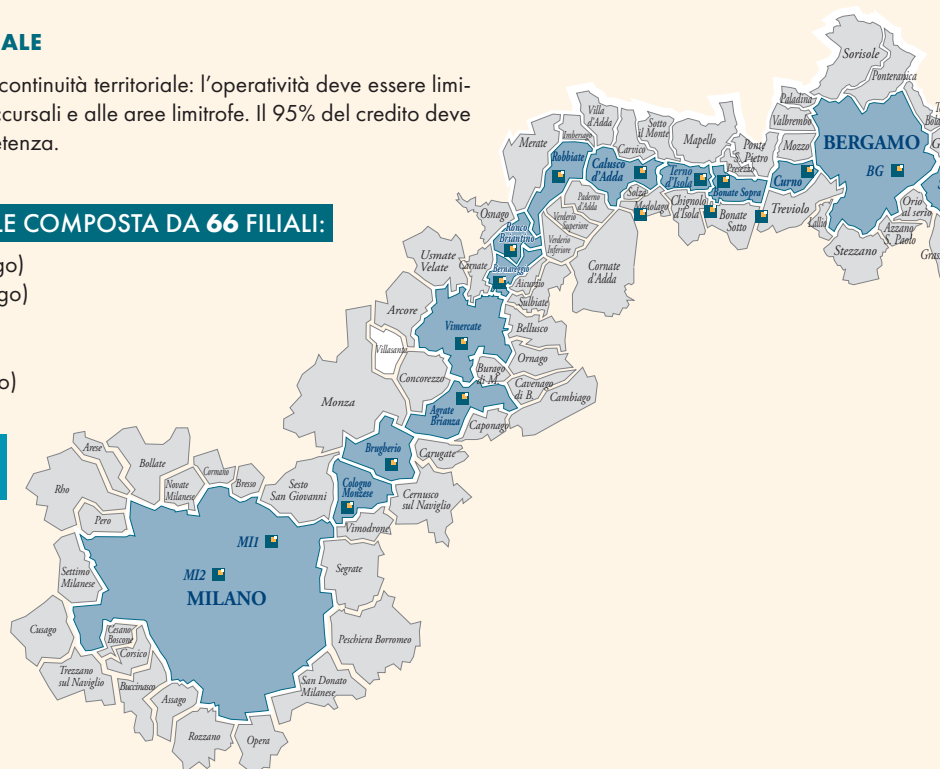
La competenza territoriale è definita in base al criterio di continuità territoriale: l'operatività deve essere limitata ai comuni nei quali la Banca ha la sede legale, le succursali e alle aree limitrofe. Il 95% del credito deve essere erogato all'interno dell'ambito territoriale di competenza.

LA BANCA DISPONE DI UNA RETE TERRITORIALE COMPOSTA DA 66 FILIALI:

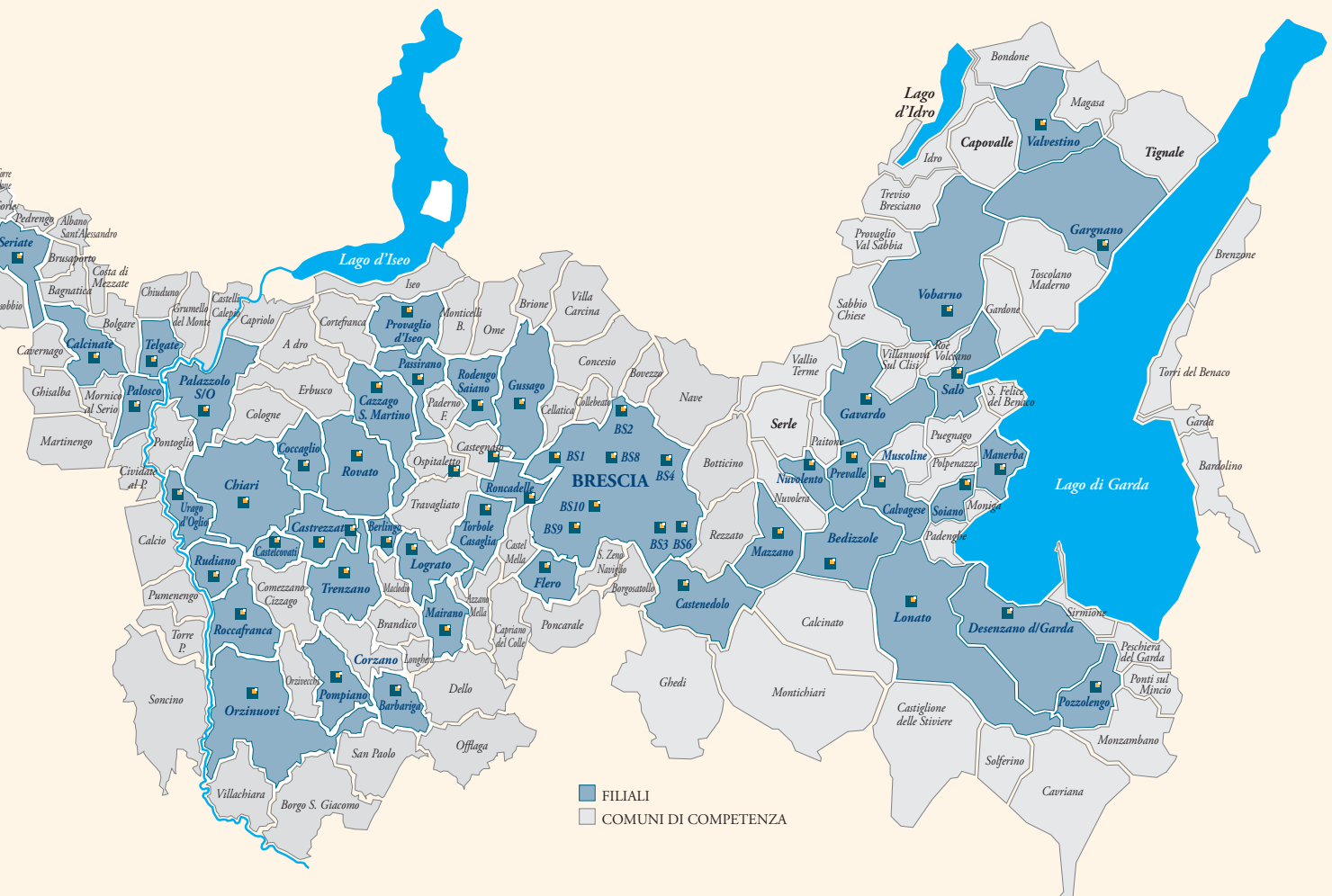
- 48 nella provincia di Brescia (n. 8 nel capoluogo)
- 9 nella provincia di Bergamo (n. 1 nel capoluogo)
- 1 nella provincia di Lecco
- 5 nella provincia di Monza-Brianza
- 3 nella provincia di Milano (n° 2 nel capoluogo)

LA COMPETENZA TERRITORIALE SI ESTENDE SU N. 217 COMUNI:

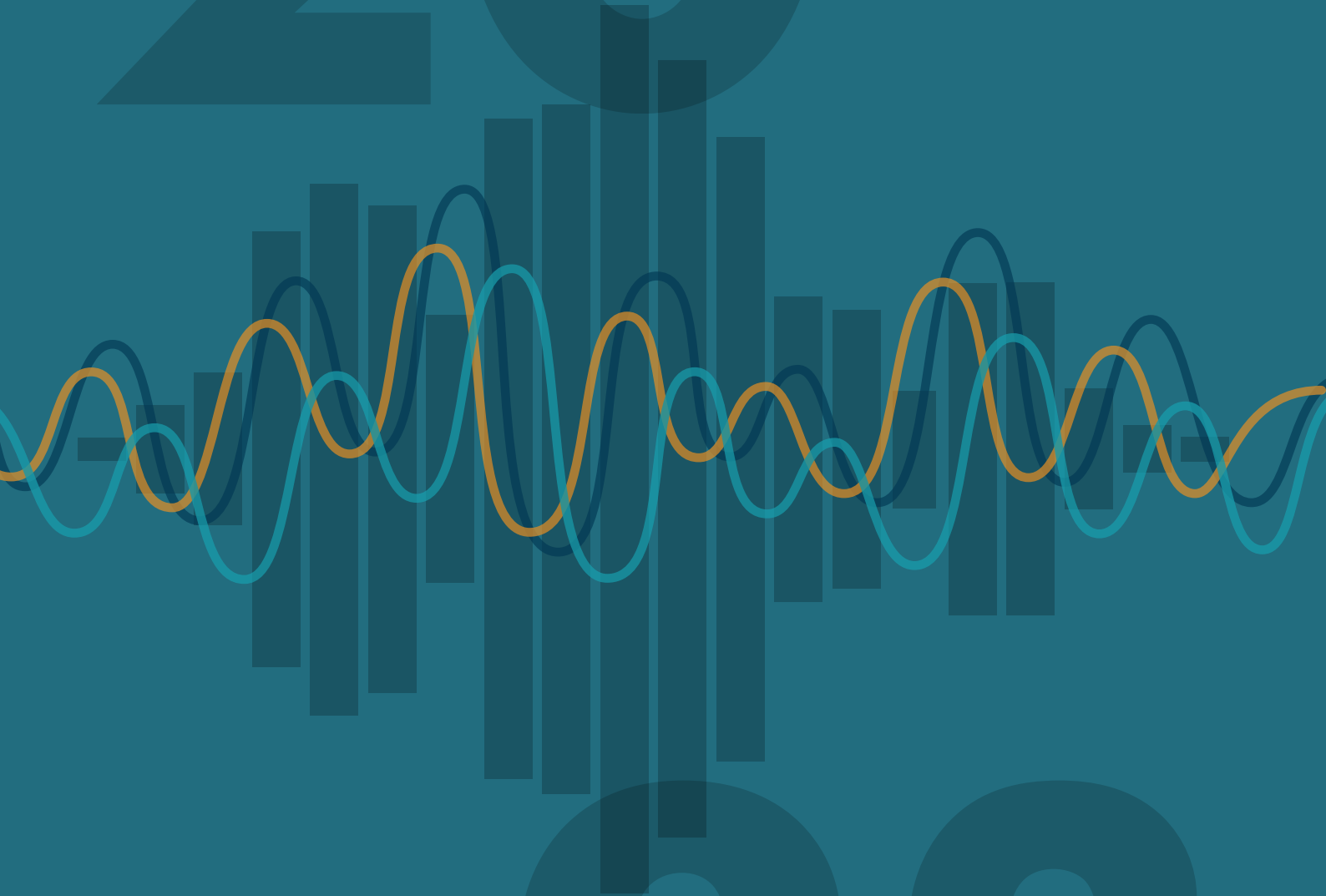
- 105 nella provincia di Brescia
- 49 nella provincia di Bergamo
- 6 nella provincia di Lecco
- 1 nella provincia di Cremona
- 27 nella provincia di Milano
- 18 nella provincia di Monza Brianza
- 5 nella provincia di Mantova
- 1 nella provincia di Trento
- 5 nella provincia di Verona



Anno di apertura	Località	Indirizzo	Dati utili
2016	57 - GARGNANO	Via Roma, 30/34	Tel. 0365 72661
2016	59 - NUVOLENTI	Via Trento, 73	Tel. 030 6919594
2016	60 - PREVALLE	Via Volta, 2	Tel. 030 6801607
2016	61 - VOBARNO	Piazza della Pace	Tel. 0365 598630
2016	62 - GAVARDO	Via A. Gosa, 164	Tel. 0365 372750
2016	63 - MAZZANO fraz. CILIVERGHE	Via Venturoli 24/N	Tel. 030 2122145
2016	64 - SALO' fraz. CUNETTONE	Via Zette, 31	Tel. 0365 438058
2016	65 - LONATO fraz. CENTENARO	Via Cent. angolo Via Cà Nova	Tel. 030 9103237
2016	67 - CASTENEDOLO	Via Brescia, 29	Tel. 030 2131560
2016	68 - POZZOLENGO	Via Marconi	Tel. 030 9916028
2016	69 - DESENZANO DEL GARDA	Viale Motta, 147/149	Tel. 030 9991855
2016	70 - MANERBA DEL GARDA	Via Trevisago, 4C/4D	Tel. 0365 551927
2016	71 - BRESCIA 10	Via Sostegno, 58	Tel. 030 2426100
BERGAMO			
2005	26 - TELGATE	Via Colleoni, 17H	Tel. 035 4420357
2006	27 - PALOSCO	Via Umberto 1°, 78	Tel. 035 846024
2006	28 - CALCINATE	Via Delle Betulle, 13	Tel. 035 4499334
2006	30 - SERIATE	Piazza Giovanni XXIII, 20	Tel. 035 300281
2007	32 - CURNO	Largo Vittoria, 6	Tel. 035 4517043
2008	34 - BONATE SOPRA	Via Milano, 53	Tel. 035 0680010
2008	35 - BERGAMO	Via Casalino ang. via A. Maj, 14/n	Tel. 035 0680005
2008	38 - TERNO D'ISOLA	Via Valtrighe, 16	Tel. 035 0680014
2008	39 - CALUSCO D'ADDA	Via Vittorio Emanuele, 1169	Tel. 035 0680012
LECCO e MONZA BRIANZA			
2008	40 - ROBBIATE (Lc)	Via Mario Riva, 48	Tel. 039 2740010
2009	42 - RONCO BRIANTINO (Mb)	Via IV Novembre, 27/29	Tel. 039 9640252
2009	43 - BERNAREGGIO (Mb)	Via Prinetti, 3	Tel. 039 9640250
2010	44 - VIMERCATE (Mb)	Via Pinamonte, 14	Tel. 039 9620004
2010	45 - AGRATE BRIANZA (Mb)	Corso G. Matteotti, 118	Tel. 039 9620002
2010	46 - BRUGHERIO (Mb)	Via S. Clotilde, 21	Tel. 039 9620000
MILANO			
2010	47 - COLOGNO MONZESE	Corso Roma, 39/1	Tel. 02 21070800
2011	49 - MILANO n. 1	Porta Volta, 10	Tel. 02 21070190
2016	52 - MILANO n. 2	Via V. Monti 54	Tel. 02 89600730




20



23

RELAZIONE SULLA GESTIONE



Care Socie, cari Soci,

Lo scorso novembre è stata presentata la nuova campagna di comunicazione del Gruppo Cassa Centrale che accompagna il nuovo pay off adottato anche dalla nostra banca: **“Fondata sul bene Comune”**.

Per chi conosce la storia ultracentenaria delle banche di credito cooperativo, chi ha condiviso una parte di vita delle vecchie casse rurali, sa che il riferimento al “bene comune” non è certo una novità.

Non è un caso che l’orientamento delle BCC alla costruzione del bene comune, è scolpito all’interno di quello che è il cuore dello statuto sociale delle banche di credito cooperativo ovvero l’articolo 2, che contiene appunto i principi ispiratori del nostro agire, anche di quello di BTL Banca del Territorio Lombardo.

La novità del messaggio che oggi viene rilanciato in una campagna di comunicazione di rilevanza nazionale, sta proprio nel fatto che il nostro impegno alla costruzione del bene comune, quello del Gruppo, delle altre banche aderenti, e quello di BTL Banca del Territorio Lombardo viene dichiarato oltre i confini da addetti ai lavori dello Statuto sociale in maniera diffusa e aperta.

Qui sta la differenza. Dichiarare pubblicamente qualcosa significa prendersene appieno la responsabilità.

Ebbene, come BCC e Casse rurali del Gruppo Cassa Centrale, rinnoviamo, consapevolmente e con un pizzico di orgoglio, un impegno che nessun altro ha mai dichiarato: un principio coerente con il nostro passato ma che soprattutto si integra con il presente e guarda già al futuro prossimo.

Con l’impegno della banca e del Gruppo in direzione delle tematiche ESG e con gli obiettivi dell’Agenda 2030, assolutamente coerenti con i nostri valori.

Vogliamo continuare ad essere, oggi come ieri, banche saldamente “fondate sul bene comune”.

20



23

Capitolo 1

IL CONTESTO GLOBALE E IL CREDITO COOPERATIVO

SCENARIO INTERNAZIONALE E CONTESTO ITALIANO

La ripresa globale seguita alla pandemia e all'invasione russa dell'Ucraina ha mostrato nel corso del 2023 segni di rallentamento, con marcate asincronie negli andamenti delle diverse aree economiche mondiali. Il significativo aumento dei tassi di interesse dovuto all'azione che le Banche Centrali hanno messo in atto negli ultimi 2 anni ha contribuito da un lato a ridurre il tasso di inflazione rispetto ai picchi raggiunti nel corso del 2022, avendo però dall'altro un effetto negativo sulla crescita globale. Le stime del Fondo Monetario Internazionale (di seguito "FMI"), pubblicate a ottobre 2023, evidenziano come la crescita del PIL mondiale nel corso del 2023 dovrebbe attestarsi al 3%, in calo rispetto al 3,5% registrato nel 2022, proiettando poi il valore per il 2024 al 2,9%. Per quanto riguarda le maggiori economie mondiali, negli Stati Uniti la crescita del PIL nel 2023 si attesterà secondo il FMI al 2,1% (1,5% per il 2024), mentre per l'Eurozona l'incremento è previsto allo 0,7%: le previsioni però vedono un miglioramento per il 2024, con una stima di crescita pari all'1,2%.

Nell'Eurozona è atteso che prosegua il raffreddamento nella crescita dei prezzi al consumo: secondo le stime del FMI, l'inflazione dovrebbe passare dall'8,4% del 2022 al 5,6% nel 2023, per poi scendere ulteriormente al 3,3% nel 2024. Il calo dell'inflazione non comporterà, secondo tali stime, un aumento della disoccupazione: il tasso è previsto anzi in lieve riduzione rispetto ai livelli del 2022, al 6,6% per il 2023 e al 6,5% per il 2024.

Per quanto riguarda l'economia italiana, lo scenario macroeconomico per il 2023 risulta in linea con le altre grandi economie dell'Eurozona, in un quadro di generale rallentamento dell'attività economica che ha interessato in primo luogo la Germania. Secondo l'ISTAT è in atto un fenomeno di significativa riduzione dell'inflazione, trainato dal forte rallentamento dei listini dei prezzi energetici, il quale, unito ad un graduale, anche se parziale, recupero delle retribuzioni, potrà ridare slancio ai consumi da parte di famiglie e imprese italiane, mentre gli investimenti sono attesi in significativo rallentamento rispetto al biennio precedente. La crescita del PIL è prevista allo 0,7% nel 2023, in calo rispetto al 2022, trainata dalla domanda interna, mentre la domanda estera è attesa fornire un contributo marginalmente negativo (-0,1%). Per quanto riguarda il mercato del lavoro italiano, l'ISTAT prevede che prosegua la tendenza di graduale discesa del tasso di disoccupazione registrato negli ultimi due anni: le attese sono per un valore del 7,6% nel 2023 e del 7,5% nel 2024.

Il 2023 è stato caratterizzato da un rallentamento dell'inflazione italiana grazie al calo dei costi dell'energia e delle materie prime agricole. La variazione tendenziale dell'indice dei prezzi al consumo si è attestata ad aprile all'8,2%, per poi raggiungere il 5,3% in settembre e solamente un aumento dello 0,7% a novembre, il livello più basso registrato dal secondo trimestre del 2021. L'ISTAT per il 2023 stima che l'andamento di crescita del parametro relativo al deflatore della spesa delle famiglie scenda al 5,4%, in calo dal dato del 7,4% registrato nel corso del 2022, arrivando al 2,5% nel corso del 2024.

MERCATI FINANZIARI E VALUTARI

Per gran parte del 2023 le principali banche centrali mondiali hanno perseverato in politiche monetarie restrittive, intervenendo sui propri tassi di riferimento con l'obiettivo di attenuare le perduranti pressioni inflazionistiche.

Nel primo trimestre del 2023 la Banca Centrale Europea ha deciso di attuare una politica di Quantitative Tightening, riducendo l'ammontare di titoli acquistati, a partire dal 2014, nel quadro del programma di acquisto di attività (PAA). La riduzione è stata pari, in media, a 15 miliardi di Euro al mese. Relativamente al programma di acquisto per l'emergenza pandemica (PEPP), l'intenzione è stata fin dalla prima riunione del 2023 di reinvestire i pagamenti di capitale dei titoli in scadenza fino al 2024, continuando ad applicare flessibilità nel reinvestimento dei rimborsi per contrastare i rischi legati al meccanismo di trasmissione della politica monetaria riconducibili alla pandemia.

Oltre alla politica di Quantitative Tightening, la BCE ha ritenuto opportuno aumentare i tassi di interesse di 50 punti base sia in occasione della riunione di politica monetaria del 2 febbraio 2023 che in quella del 16 marzo, portando il tasso di rifinanziamento principale a 3,50%, il tasso sui depositi overnight a 3,00% e il tasso sui finanziamenti marginali a 3,75%.

Nella riunione di politica monetaria del 4 maggio 2023, il Board di Francoforte ha deciso di continuare con la stretta sul credito con un aumento dei tassi di riferimento di un quarto di punto percentuale, portando il tasso di rifinanziamento principale a 3,75%, il tasso sui depositi overnight a 3,25% e il tasso sui finanziamenti marginali a 4,00%. Durante la stessa riunione il Consiglio Direttivo BCE ha anche comunicato l'interruzione, a partire da luglio, del reinvestimento dei titoli in scadenza nell'ambito del PAA.

In occasione di ciascuna delle successive due riunioni, del 15 giugno e del 27 luglio, la BCE ha continuato ad innalzare i tassi di riferimento di 25 punti base, per contrastare l'inflazione considerata ancora troppo elevata, nonostante alcuni timidi segnali di attenuazione. Inoltre, durante la stessa riunione si è deciso di azzerare la remunerazione delle riserve obbligatorie a partire dal 20 settembre, inizio del periodo di mantenimento.

Nell'incontro del 14 settembre 2023, la BCE, confermando le aspettative, ha varato un ulteriore rialzo dei tassi di interesse di 25 punti base. Si è trattato dell'ultimo di dieci aumenti consecutivi dei tassi di riferimento da parte dell'istituto Europeo. Questa decisione ha spinto i tassi ai massimi storici, in particolare il tasso di rifinanziamento principale al 4,50%, il tasso sui depositi overnight al 4,00%, il tasso di rifinanziamento marginale al 4,75%. Il Consiglio direttivo ha inoltre voluto sottolineare che i livelli raggiunti dai tassi di interesse di riferimento dell'Eurozona, mantenuti per un periodo sufficientemente lungo, fornirebbero un contributo sostanziale a un ritorno tempestivo dell'inflazione all'obiettivo target del 2%.

Nelle ultime due riunioni dell'anno, il Board di Francoforte ha lasciato i tassi invariati. L'atteggiamento più cauto è stato influenzato dal graduale allentamento delle pressioni inflazionistiche. La fine del ciclo di rialzi è stata accompagnata dalla pianificazione della riduzione del bilancio per il 2024 con l'annuncio del tapering sul PEPP da 7,5 miliardi di Euro al mese per la seconda parte dell'anno e lo stop integrale dei reinvestimenti a fine anno, oltre alla scadenza dei titoli del portafoglio PAA (circa 350 miliardi di Euro).

Nell'ambito delle TLTRO-III, nel corso del 2023 sono arrivate a scadenza quattro aste delle otto ancora in essere ad inizio anno. In aggiunta a queste, si sono registrate anche le finestre di rimborsi anticipati su base volontaria. Rispetto ai complessivi 2.199 miliardi di Euro erogati alle controparti bancarie dell'Area nell'ambito di questa serie di operazioni, alla fine del 2023 sono rimasti in essere 392,26 miliardi di Euro.

Spostandosi oltreoceano, nel primo semestre del 2023 la Federal Reserve ha aumentato l'intervallo obiettivo dei tassi di interesse sui Federal Funds di complessivi 75 punti base, portandolo a 5,00% - 5,25%. L'istituto centrale statunitense è intervenuto con rialzi da 25 punti base nelle riunioni di febbraio, marzo e maggio, salvo poi arrestare la stretta monetaria lasciando invariati i propri tassi di riferimento durante tutte le successive riunioni del 2023.

A causa della maggiore aggressività da parte della BCE rispetto alla Fed, sul mercato Forex il cross EUR/USD si è mosso nei dodici mesi del 2023 da area 1,0670 a 1,1130, marcando un'evidente ripresa della Moneta Unica rispetto al 2022.

Il 2023 si è rivelato un anno a doppia velocità per i rendimenti dei principali titoli governativi. I dati macroeconomici, e soprattutto i rialzi dei tassi da parte di Fed e BCE, hanno guidato i movimenti delle curve. Ad eccezione di una fase di volatilità legata alle vicende negative del sistema bancario americano e del fallimento di Credit Suisse, le variazioni di maggior interesse si sono concentrate nell'ultimo trimestre dell'anno. Da marzo ad agosto, infatti, il rendimento del Btp decennale ha visto variazioni piuttosto contenute comprese in un ristretto canale (4,00%-4,40%), per poi registrare un movimento di rialzo nell'ultimo trimestre dell'anno (fino in area 5,00%), prima di ritracciare a 3,60% in chiusura d'anno sulla scorta di una revisione delle aspettative sul possibile ciclo di ribasso dei tassi atteso per il 2024. Lo spread Btp/Bund a 10 anni è passato da oltre 200 punti base di inizio anno fin sotto area 160 punti base a dicembre, grazie anche alla conferma del rating sovrano dell'Italia.

Gli stessi driver che hanno condizionato l'andamento dei mercati obbligazionari hanno di fatto guidato anche quello dei mercati azionari, con l'attenzione degli operatori focalizzata sulle decisioni di politica monetaria delle banche centrali, a cui si sono aggiunte le questioni geopolitiche in Medio Oriente. Il principale indice azionario statunitense ha registrato un rendimento di poco inferiore al 25%, mentre i listini europei hanno beneficiato dell'allentamento delle misure restrittive anti-Covid in Cina, portando alla forte ripresa dei titoli del lusso e delle vendite al dettaglio. Il rally ha interessato anche l'azionario italiano, con l'indice principale che ha messo a segno una delle migliori performance in Europa (+28%). A livello settoriale la performance migliore ha riguardato i titoli bancari e i titoli relativi al settore auto.

SISTEMA BANCARIO ITALIANO

Secondo i dati ABI¹, sul fronte della raccolta diretta delle banche in Italia si evidenzia un calo dell'1,5% a dicembre 2023 rispetto all'anno precedente con un aumento del tasso medio della raccolta, salito da 0,61% di dicembre 2022 a 1,16% di dicembre 2023. In particolare, il tasso medio della raccolta bancaria sulle nuove operazioni ha segnato in corso d'anno un progressivo incremento raggiungendo il 3,65% nell'ultimo mese del 2023.

¹ ABI, "Monthly Outlook Economia e Mercati Finanziari-Creditizi", gennaio 2024.

I dati relativi agli impieghi verso la clientela riflettono una dinamica speculare rispetto alla raccolta, con un calo a giugno del 3,9% su base annua. La variazione è leggermente mitigata prendendo in considerazione l'esposizione a famiglie e società non finanziarie (calo del 2,2% su base annua). Si rileva inoltre un aumento al 4,42% a dicembre 2023 del tasso sui nuovi prestiti per l'acquisto di abitazioni. Il tasso medio sui nuovi prestiti alle società non finanziarie è salito invece al 5,69%. Con riferimento alla qualità del credito si nota un incremento delle sofferenze nette, con un rapporto sofferenze nette su impieghi che ha superato marginalmente l'1% a fine 2023 (a fronte del 0,81% di dicembre 2022).

L'ANDAMENTO DEL CREDITO COOPERATIVO NELL'INDUSTRIA BANCARIA²

Anche nel corso del 2023 è proseguito, pur se ad un ritmo attenuato rispetto ai precedenti esercizi, il processo di concentrazione all'interno della Categoria del Credito Cooperativo. Il numero di BCC operanti nel nostro Paese è diminuito di quattro unità nel corso dell'anno appena trascorso.

Le filiali BCC sono diminuite in misura molto modesta, strettamente fisiologica al processo di consolidamento in atto, e i comuni in cui le banche di credito cooperativo costituiscono l'unica presenza bancaria è aumentato rispetto al precedente esercizio.

Con riguardo all'attività di intermediazione, si rileva anche per le banche della categoria un progressivo riassorbimento del forte trend di crescita dei finanziamenti che ha caratterizzato gli anni post-pandemia. La variazione su base d'anno degli impieghi lordi a clientela è negativa, pur se la diminuzione risulta di intensità inferiore rispetto all'industria.

In relazione all'attività di raccolta, è proseguito il riassorbimento della liquidità depositata dalla clientela presso le filiali BCC sperimentato a partire dalla seconda metà del 2022. Il trend è in linea con quello rilevato per le banche commerciali. La riduzione dei crediti deteriorati ha fatto registrare nel corso dell'anno una significativa accelerazione.

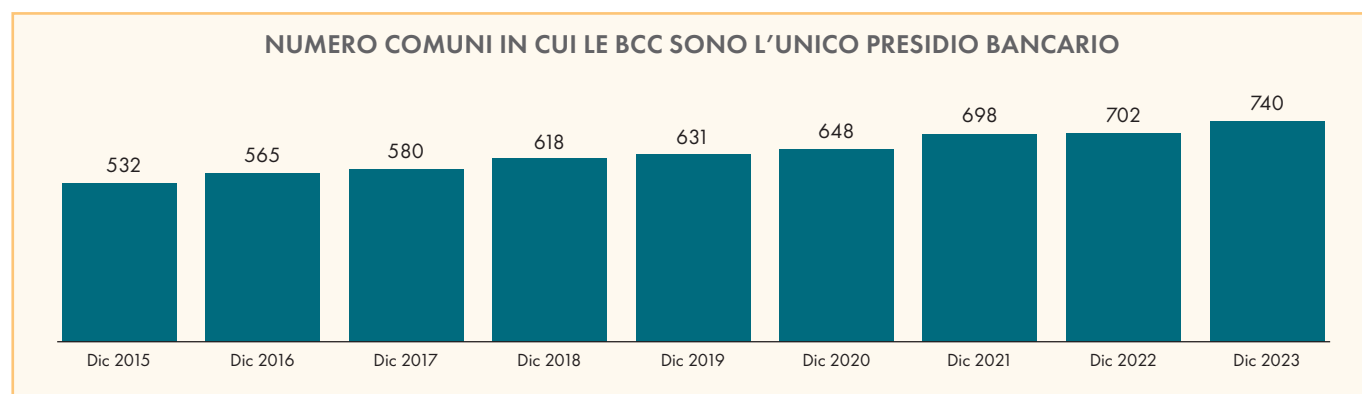
Gli assetti strutturali

Il numero di banche di credito cooperativo è pari a dicembre a quota 222, in modesta riduzione rispetto alla fine del precedente anno (-1,8%).

Il numero degli sportelli BCC è pari a 4.089 unità (-0,2% su base d'anno contro il -4,8% delle banche commerciali).

A fine 2023 le BCC-CR sono l'unica presenza bancaria in 740 Comuni, per l'83,9% caratterizzati da popolazione inferiore ai 5.000 abitanti e per il 13,8% da popolazione tra i 5.000 e i 10.000 abitanti. In queste località operano 842 filiali di banche della Categoria.

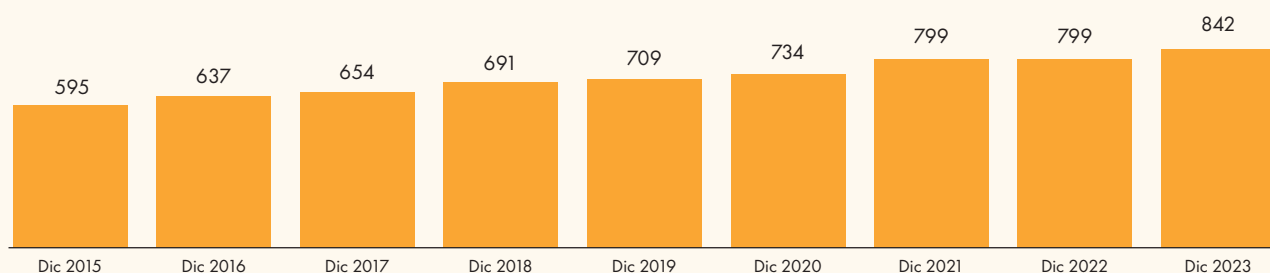
I Comuni in cui le BCC operavano come unico intermediario bancario erano 38 in meno - 702 - a fine 2022.



Fonte: Banca d'Italia/Albo degli sportelli

² Le informazioni riportate sono elaborazioni Federcasse su dati Banca d'Italia/Flusso di ritorno BASTRA e segnalazioni di vigilanza.

NUMERO DI SPORTELLI BCC NEI COMUNI PRESIDIATI "IN ESCLUSIVA"



Fonte: Banca d'Italia/Albo degli sportelli

Il numero dei soci delle BCC CR ha raggiunto a settembre 2023 -ultima data disponibile – quota 1.432.709, in crescita del 2,5% su base d'anno.

L'organico delle BCC ammonta alla stessa data a 29.064 dipendenti, in sostanziale stazionarietà nell'ultimo trimestre e in crescita su base d'anno (+1,0% a fronte del +0,2% rilevato nell'industria); la componente femminile dell'organico è pari a settembre 2023 a 12.123 unità (+2,2% su base d'anno, contro il +0,9% rilevato per le banche commerciali) e incide per il 41,7% sul totale dei dipendenti BCC (41,2% dodici mesi prima).

I dipendenti complessivi del Credito Cooperativo, compresi quelli delle Federazioni locali e delle società ed enti del sistema, approssimano le 36.000 unità.

Lo sviluppo dell'intermediazione

In un quadro congiunturale che permane debole, con una crescita economica pressoché nulla, frenata dall'inasprimento delle condizioni creditizie, dai prezzi dell'energia ancora elevati, da investimenti in contrazione e consumi stagnanti, si è assistito anche per le BCC a un progressivo riassorbimento nello stock di finanziamenti erogati. La qualità del credito erogato è migliorata significativamente nel corso dell'anno e il rapporto sofferenze/impieghi è oramai stabilmente migliore rispetto a quello medio dell'industria bancaria.

La raccolta ha fatto rilevare una variazione annua negativa, in linea con quanto osservato per le banche commerciali.

Attività di impiego

Gli impieghi lordi delle BCC sono pari alla fine di ottobre a 138,1 miliardi di Euro, in leggera crescita nell'ultimo mese rilevato. Su base d'anno l'aggregato presenta una variazione negativa (-2,5% a fronte del -4,2% rilevato nell'industria).

Gli impieghi vivi ammontano a 136,2 miliardi di Euro e risultano anch'essi in riduzione su base d'anno: -1,7% a fronte del -4,2% registrato nell'industria bancaria.

Nonostante il trend in rallentamento, permane un gap positivo nella dinamica rispetto alle banche commerciali, principalmente determinato dal positivo andamento dei finanziamenti alle famiglie consumatrici.

Con riguardo ai settori di destinazione del credito, si conferma, infatti, la variazione positiva dei finanziamenti netti rivolti alle famiglie consumatrici: +1,9% su base d'anno a fronte della stazionarietà del sistema bancario complessivo.

Gli impieghi a famiglie consumatrici costituiscono una quota molto significativa e progressivamente crescente dei finanziamenti complessivamente erogati dalle BCC-CR; a ottobre 2023 rappresentano il 42,0% del totale contro il 34,2% dell'industria bancaria.

I finanziamenti netti alle imprese sono in diminuzione su base d'anno (-3,5%), pur se la riduzione permane molto meno rilevante di quella segnalata per l'industria bancaria complessiva (-7,0%).

I finanziamenti vivi delle BCC alle imprese risultano, inoltre, in ripresa nell'ultimo trimestre rilevato (+0,5%).

In termini di consistenze, gli impieghi delle BCC al settore produttivo al lordo della componente deteriorata sono pari alla fine di ottobre a 75,1 miliardi di Euro. La variazione su base d'anno è negativa (-4,4%), ma l'entità della riduzione è inferiore rispetto all'industria bancaria (-7,0%).

Al netto della componente deteriorata gli impieghi erogati alle imprese ammontano a 73,6 miliardi di Euro.

La quota delle BCC nel mercato degli impieghi a clientela è pari mediamente all'8%, in crescita rispetto al precedente esercizio, sale al 10,9% con riguardo alla sola clientela-imprese e risulta molto più alta nei comparti produttivi di elezione e in relazione alle imprese con meno di 20 addetti.

Nel dettaglio gli impieghi delle BCC rappresentano ad ottobre 2023:

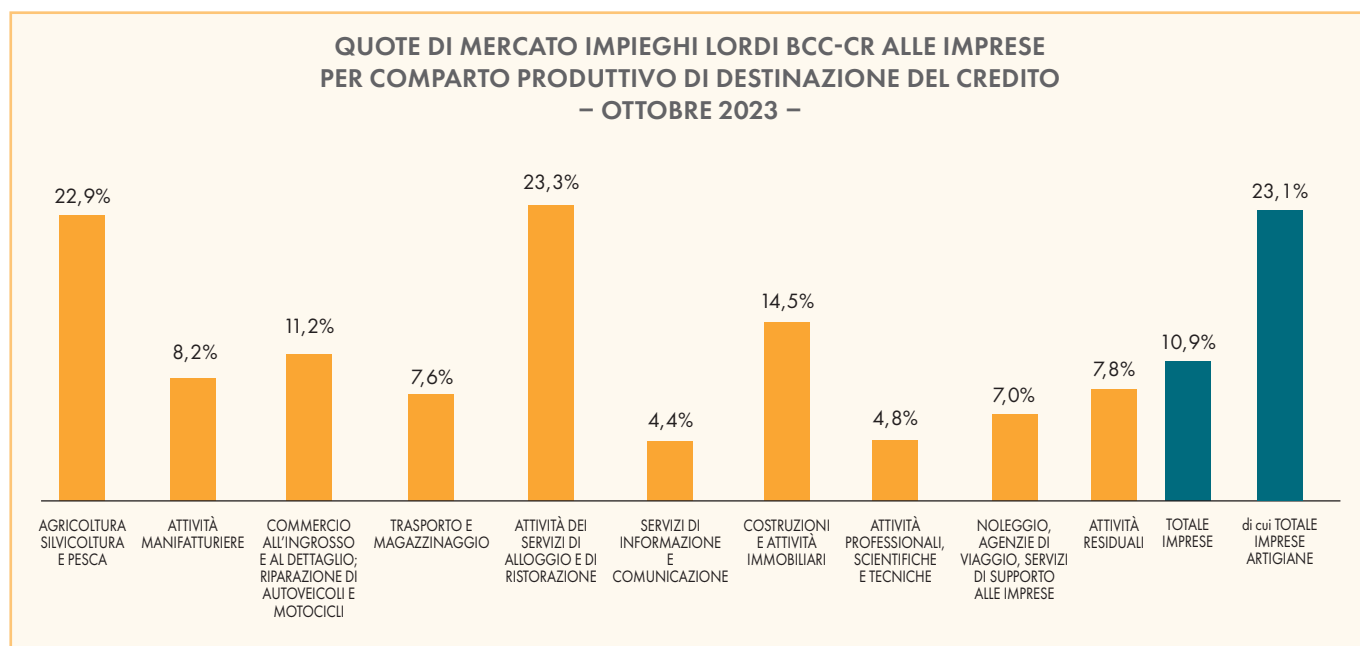
- il 23,1% del totale dei crediti alle imprese artigiane;
- il 23,3% del totale erogato per le attività legate al turismo;
- il 22,9% del totale dei crediti erogati all'agricoltura;
- il 14,5% di quanto erogato al settore delle costruzioni e attività immobiliari;
- l'11,2% dei crediti destinati al commercio;

Le quote di mercato BCC in relazione alle imprese di dimensione più ridotta costituiscono:

- il 26,0% dei finanziamenti alle imprese con 6-20 dipendenti (imprese minori);
- il 18,9% del totale erogato alle famiglie produttrici (micro-imprese);

Le quote di mercato BCC risultano ancora maggiori, approssimando il 25-30% in molti comparti, con riguardo alle imprese di dimensioni ridotte (micro-imprese e imprese con meno 6-20 addetti).

Gli impieghi delle BCC rappresentano, infine, il 15,4% del totale dei crediti alle Istituzioni senza scopo di lucro (Terzo Settore) e il 9,8% del totale erogato dall'industria bancaria alle famiglie consumatrici.



Fonte: Banca d'Italia/Flusso di ritorno BASTRA

Qualità del credito

In relazione alla qualità del credito, il rapporto tra crediti deteriorati lordi e impieghi delle BCC risulta pari a settembre 2023- ultima data disponibile - al 4,2%, in sensibile riduzione su base d'anno (era pari al 5,5% nello stesso periodo dell'anno precedente).

Nel dettaglio:

- Il rapporto sofferenze/impieghi scende all' 1,4% e risulta oramai stabilmente e significativamente inferiore all'industria bancaria (1,9%).
- Il rapporto inadempienze probabili/impieghi è del 2,5%, in riduzione rispetto al 3,0% rilevato a settembre 2022, ma ancora superiore a quanto riscontrato nell'industria (1,7%).
- Il rapporto scaduti/impieghi, infine, è stabile allo 0,3%, in linea con il sistema bancario.

In termini di dinamica, i crediti in sofferenza delle BCC sono diminuiti anche nel corso del 2023 ad un ritmo notevolmente superiore a quello rilevato per le altre banche. Ad ottobre 2023 le sofferenze lorde delle banche della categoria ammontano a meno di 1,9 miliardi di Euro e presentano una riduzione su base d'anno pari a oltre cinque volte quella rilevata per l'industria (-37,0% contro -7,3%).

Il rapporto sofferenze/impieghi delle BCC è inferiore al sistema bancario complessivo in tutti i settori di destinazione del credito ed è particolarmente soddisfacente in relazione al credito erogato alle famiglie consumatrici: 0,7% contro l'1,6% dell'industria.

Alla stessa data il tasso di copertura dei crediti deteriorati delle BCC è pari al 72,9%, in crescita dal 71,7% di fine 2022 e notevolmente superiore a quello rilevato a metà 2023 sia nella media dell'industria bancaria (49,9%) che per le sole banche significative (54,1%) e per quelle meno significative (31,8%).

Il tasso di copertura delle sofferenze raggiunge a metà 2023 l'86,4%, mentre quello delle inadempienze probabili il 68,6%.

Attività di raccolta

A partire dalla seconda metà del 2022 si è assistito anche per le banche di credito cooperativo ad un progressivo riasorbimento della liquidità depositata da soci e clienti presso le filiali, attenuatosi nel periodo più recente.

Occorre sottolineare il ridimensionamento rilevato nella raccolta depositata presso le BCC è seguito ad un lungo periodo di crescita dell'aggregato a ritmi straordinariamente elevati, notevolmente superiori a quelli rilevati mediamente nell'industria.

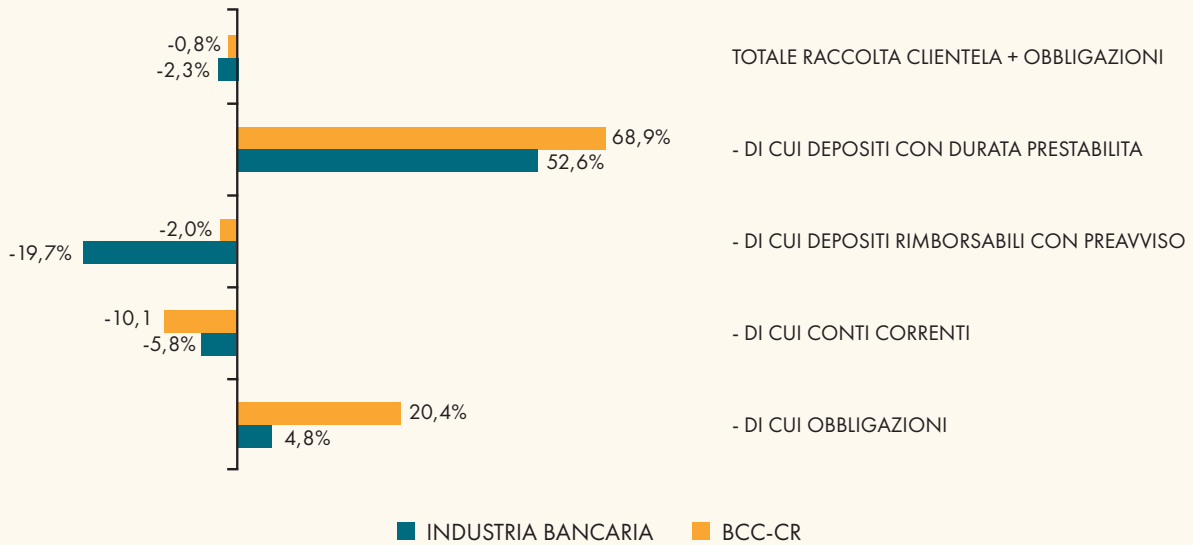
Con specifico riguardo alla componente più liquida, nell'ultimo triennio la crescita è stata per le banche della categoria complessivamente pari a quasi cinque volte quella rilevata per il resto dell'industria

A ottobre 2023 la raccolta complessiva delle BCC ammonta a 189,6 miliardi di Euro, in significativa riduzione rispetto al picco di 198,7 miliardi registrato a luglio 2022. Su base d'anno si rileva una diminuzione ancora consistente (-2,3% contro il -0,8% del sistema bancario nel suo complesso), ma l'aggregato risulta in crescita rispetto alla fine del primo semestre 2023.

Sui dodici mesi si rileva una contrazione dei conti correnti inferiore rispetto alla media dell'industria (-5,8% annuo contro il -10,1% del sistema bancario complessivo).

Nel corso dell'anno è iniziata anche per le banche della categoria una progressiva, ricomposizione verso forme tecniche a più lunga scadenza che hanno registrato tassi di crescita considerevoli: i depositi con durata prestabilita sono cresciuti in misura pari al +52,6% contro il +68,9% registrato per l'industria; i certificati di deposito hanno fatto registrare una variazione del +62,4% contro il +125,4% dell'industria; i pronti contro termine sono cresciuti del 38,6% contro il +6,6% medio di sistema; le obbligazioni, infine, hanno fatto registrare una crescita modesta: +4,4%, contro +20,4% della media dell'industria bancaria.

TASSO DI VARIAZIONE ANNUA DELLA RACCOLTA DA CLIENTELA



Fonte: Federcasse

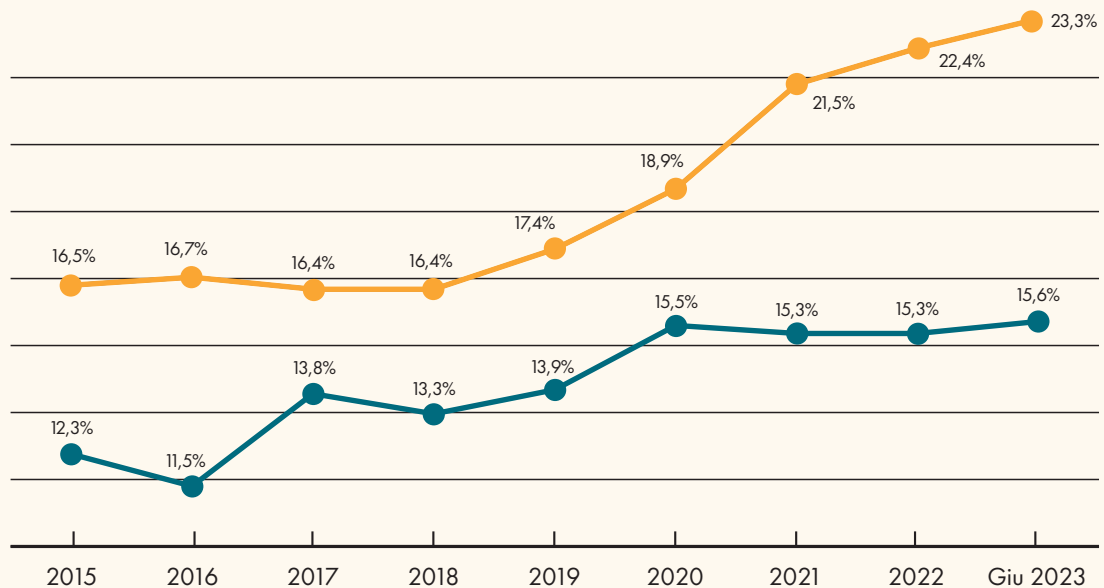
Posizione patrimoniale

Con riferimento alla dotazione patrimoniale, l'aggregato "capitale e riserve" delle BCC-CR risulta in crescita significativa su base d'anno: è pari a ottobre a 23,6 miliardi di Euro: +8,0% su base d'anno, contro +0,1% dell'industria bancaria. I coefficienti patrimoniali appaiono a giugno 2023 – ultima rilevazione disponibile - in crescita significativa rispetto alla fine del 2022.

Il Total Capital Ratio è pari al 24,4% (23,4% a dicembre 2022), il Tier1 Ratio è pari al 23,4% (22,6% alla fine dello scorso esercizio).

Il rapporto tra il capitale di migliore qualità e le attività ponderate per il rischio (CET1 Ratio) è a quota 23,3%, in crescita dal 22,4% dello scorso dicembre e significativamente superiore a quello rilevato per le banche significative e per quelle meno significative, i cui valori hanno raggiunto rispettivamente il 15,9% e il 16,8%.

ANDAMENTO CET1 RATIO NELL'INDUSTRIA BANCARIA ITALIANA



Fonte: Federcasse

Aspetti reddituali

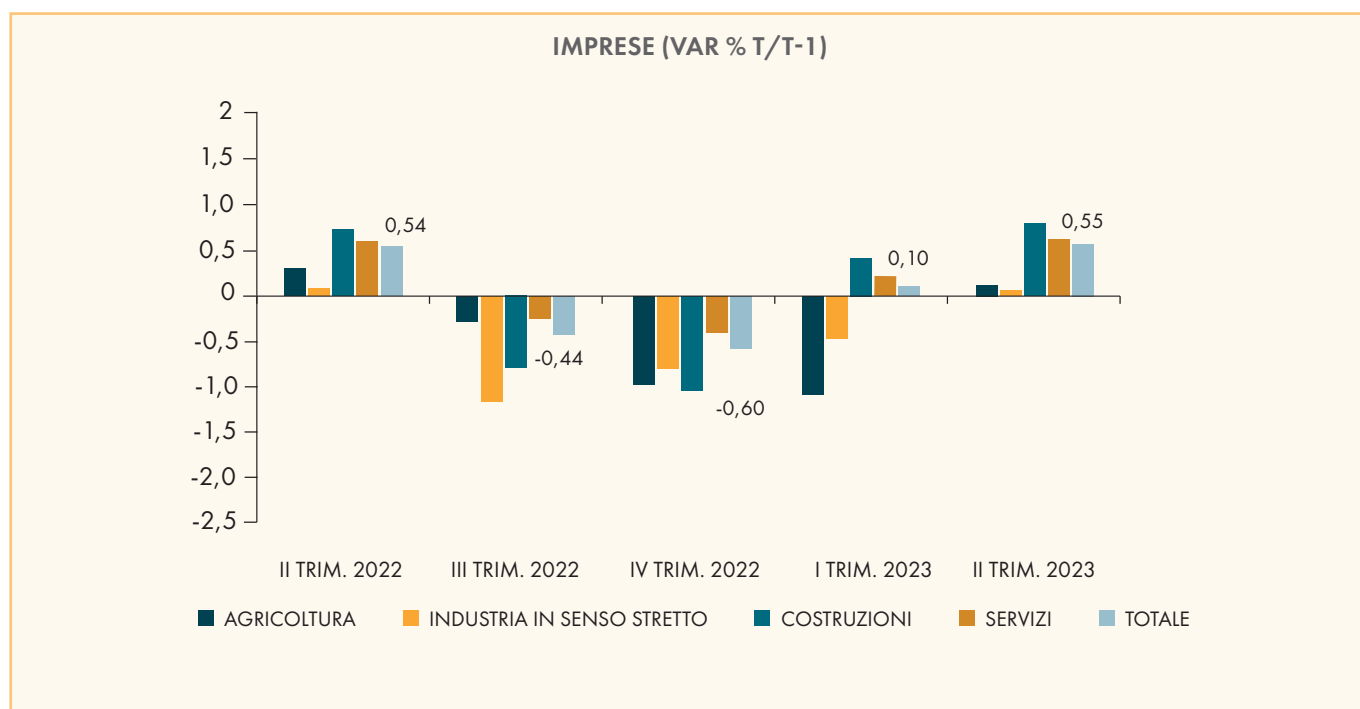
In relazione, infine, agli aspetti reddituali, informazioni preliminari provenienti dal flusso di ritorno BASTRA della Banca d'Italia e relative alla fine del terzo trimestre 2023 indicano che il margine di interesse delle BCC-CR ha superato alla fine del III trimestre i 4,7 miliardi di Euro, in crescita di oltre il 21% su base d'anno (+ 53% per l'industria bancaria nel suo complesso). Le commissioni nette approssimano 1,5 miliardi di Euro e risultano in sensibile crescita sui dodici mesi (+4,3%), a fronte della contrazione rilevata mediamente nel sistema bancario (-3,6%).

SCENARIO ECONOMICO REGIONALE

Congiuntura Economica

Archiviata la fase negativa che ha caratterizzato la seconda metà del 2022, il numero di imprese attive nella regione è ritornato ad aumentare con continuità nella prima metà del 2023: +0,1 per cento nel I trimestre del 2023 e +0,55 per cento nel II trimestre del 2023. Di conseguenza, la performance regionale è risultata più positiva della performance media delle regioni del Nord Ovest (-0,09 per cento nel I trimestre del 2023 e +0,43 per cento nel II trimestre del 2023) ed in deciso contrasto con la performance media, lievemente negativa, che ha caratterizzato l'intera Italia (-0,45 per cento nel I trimestre del 2023 e +0,29 per cento nel II trimestre del 2023).

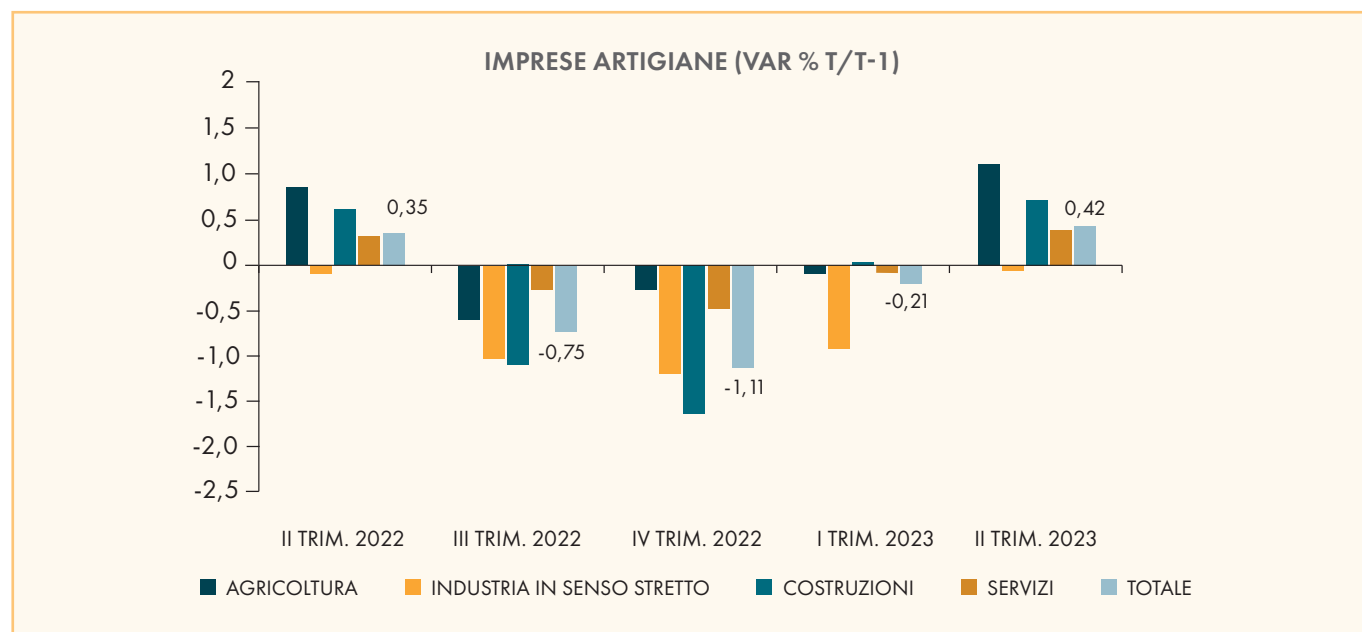
A livello regionale, nel II trimestre del 2023, il numero di imprese attive è aumentato in tutti i settori produttivi della regione seppure con ampie differenze in termini di ampiezza della crescita. Nel dettaglio, la crescita complessiva regionale è da accreditare al deciso incremento, in continuità con i primi tre mesi del 2023, che ha interessato il numero di imprese attive sia nel settore delle costruzioni (+0,79 per cento) che nel settore dei servizi (+0,62 per cento) mentre marginale è risultato l'incremento che ha caratterizzato sia il settore dell'agricoltura (+0,1 per cento) che il settore dell'industria in senso stretto (+0,04 per cento).



Fonte: Federcasse su dati Movimprese

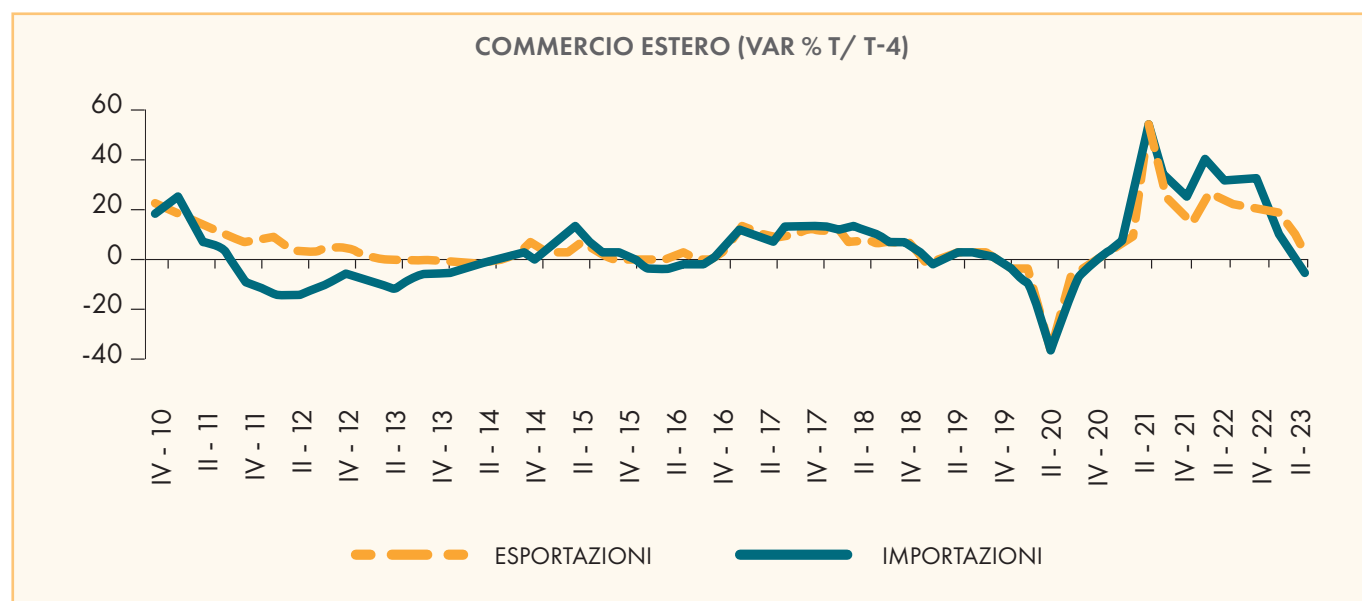
Sempre con riferimento alla prima metà del 2023, meno positiva è risultata la dinamica per le **imprese artigiane attive** nella regione. Infatti, il numero delle imprese artigiane attive nella regione è diminuito dello 0,21 per cento nel I trimestre del 2023 per poi aumentare dello 0,42 per cento nel II trimestre del 2023. Ne deriva che la performance regionale è risultata sostanzialmente allineata alla performance che in media ha caratterizzato l'insieme delle regioni del Nord Ovest (-0,27 per cento nel I trimestre del 2023 e +0,42 per cento nel II trimestre del 2023) risultando, allo stesso tempo, in contrasto con la performance leggermente negativa che in media ha caratterizzato l'intera Italia (-0,44 per cento nel I trimestre del 2023 e +0,28 per cento nel II trimestre del 2023).

A livello regionale, la crescita del numero di imprese artigiane attive nel II trimestre del 2023 è il risultato complessivo di differenti dinamiche che hanno interessato i vari settori produttivi. Infatti, il numero di imprese artigiane attive è aumentato in misura più significativa nel settore dell'agricoltura (+1,08 per cento) e nel settore delle costruzioni (+0,7 per cento) rispetto alla più contenuta crescita che ha caratterizzato il settore dei servizi (+0,38 per cento). Una frenata alla crescita complessiva regionale è derivata anche dalla marginale riduzione che ha interessato il numero di imprese artigiane attive nel settore dell'industria in senso stretto (-0,04 per cento), settore che ha quindi confermato le difficoltà dei precedenti periodi.



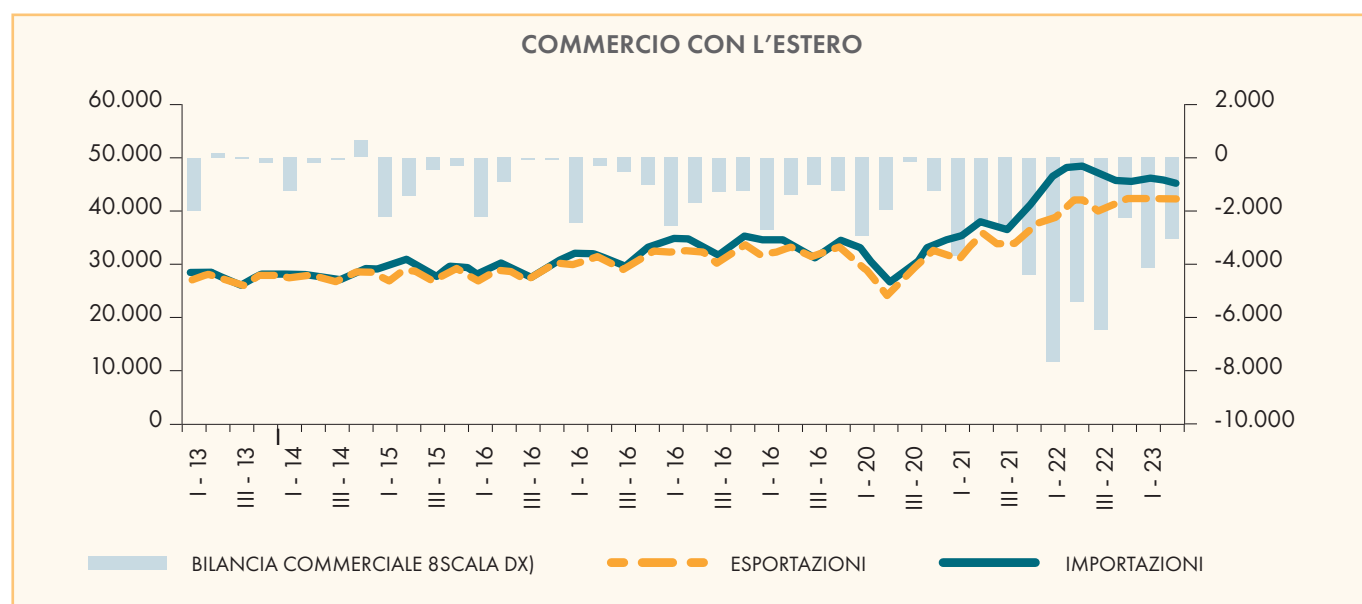
Fonte: Elaborazione Federcasse su dati Movimprese

Nella prima metà del 2023, il **commercio con l'estero** della regione ha evidenziato un deciso rallentamento rispetto alla crescita che lo ha caratterizzato nella seconda metà del 2022. Infatti, su base tendenziale, le esportazioni regionali sono aumentate dell'8,6 per cento nel I trimestre del 2023 e diminuite dello 0,9 per cento nel II trimestre mentre una riduzione rispettivamente pari allo 0,8 per cento ed al 6 per cento ha interessato le importazioni regionali. Con riferimento al II trimestre del 2023, il **disavanzo commerciale** regionale si è attestato a circa 3.140 milioni di Euro come conseguenza di un valore delle esportazioni regionali pari a circa 41.912 milioni di Euro e di un valore delle importazioni regionali pari a circa 45.052 milioni di Euro.



Fonte: Elaborazione Federcasse su dati Istat

Nella prima metà del 2023, una dinamica nel complesso positiva ha interessato le **importazioni** regionali provenienti dai Paesi dell'UE a 27 che, dopo gli oltre 29 miliardi del I trimestre del 2023, si sono attestate a circa 28.129 milioni di Euro nel II trimestre del 2023 (per una quota sul totale regionale pari al 62,4 per cento). Nello stesso periodo, sono ritornate ad aumentare le importazioni regionali provenienti dai Paesi Europei extra UE che nel II trimestre del 2023 hanno raggiunto i circa 4.205 milioni di Euro (pari al 9,3 per cento del totale regionale).



Una dinamica negativa ha al contrario continuato ad interessare le importazioni regionali provenienti dall'Asia Orientale il cui valore è diminuito in misura continua fino ai circa 7.380 milioni di Euro del II trimestre del 2022 (per una quota sul totale regionale pari al 16,4 per cento). A livello settoriale, nella prima metà del 2023 sono ritornate ad aumentare le importazioni regionali di metalli di base e prodotti in metallo il cui valore ha raggiunto i circa 6.096 milioni di Euro nel II trimestre del 2023 (con conseguente aumento al 13,5 per cento della relativa quota sul totale regionale). Nello stesso periodo, sono al contrario diminuite con continuità le importazioni regionali di computer, apparecchi elettronici e ottici che si sono attestate a circa 5.081 milioni di Euro nel II trimestre del 2023 (per una quota sul totale regionale diminuita all'11,3 per cento). Infine, caratterizzate da variabilità attorno ai valori della seconda metà del 2022, le importazioni regionali di sostanze e prodotti chimici si sono posizionate a circa 5.736 milioni di Euro nel II trimestre del 2023 (per una quota sul totale regionale pari al 12,7 per cento).

Come già evidenziato per le importazioni, anche le **esportazioni** regionali destinate ai Paesi dell'UE a 27 si sono caratterizzate per una dinamica nel complesso positiva nella prima metà del 2023: infatti, dopo aver superato i circa 22 miliardi di Euro nei primi tre mesi del 2023, il loro valore si è attestato a circa 21.899 milioni di Euro nel II trimestre del 2023 (per una quota sul totale regionale pari al 52,5 per cento). Una lieve, e continua, crescita ha interessato anche le esportazioni regionali destinate ai Paesi Europei extra UE che nel II trimestre del 2023 hanno raggiunto i circa 6.643 milioni di Euro (per una quota sul totale regionale che si è stabilizzata al 15,9 per cento). Al contrario, rispetto ai valori registrati a fine 2022, un quadro leggermente negativo è emerso per le esportazioni regionali destinate all'Asia Orientale che nel II trimestre del 2023, in parziale recupero dalla riduzione dei primi tre mesi del 2023, si sono attestate a circa 4.072 milioni di Euro (per una quota sul totale regionale pari al 9,8 per cento).

L'analisi a livello settoriale per la prima metà del 2023 conferma in misura sostanziale i valori della seconda metà del 2022 per le esportazioni regionali di macchinari ed apparecchi: infatti, dopo la flessione a circa 6.825 milioni di Euro nei primi tre mesi del 2023, il valore delle suddette esportazioni è aumentato a circa 7.224 milioni di Euro nel II trimestre del 2023 (con la relativa quota sul totale regionale che ha raggiunto il 17,2 per cento). Più positiva è risultata la dinamica complessiva per le esportazioni regionali di metalli di base e prodotti in metallo che, superati i 7 miliardi di Euro nel I trimestre del 2023, si sono stabilizzate a circa 6.885 milioni di Euro nel II trimestre del 2023 (per una quota sul totale regionale pari al 16,4 per cento). Una dinamica simile ha interessato anche le esportazioni regionali di sostanze e prodotti chimici che in media si sono mantenute su valori superiori a quelli della seconda metà del 2022 e che nel II trimestre del 2023 sono risultate pari a circa 4.374 milioni di Euro (per una quota sul totale regionale pari al 10,4 per cento).

Nella prima metà del 2023, il **tasso di disoccupazione** regionale è aumentato leggermente e con continuità atte-

standosi al 4,5 per cento nel II trimestre del 2023. La dinamica regionale è quindi risultata in contrasto con la dinamica positiva che in media ha interessato sia le regioni del Nord Ovest (con il tasso di disoccupazione in lieve diminuzione al 4,9 per cento) che l'intera Italia (con il tasso di disoccupazione in diminuzione al 7,5 per cento). A ciò si aggiunge la lieve riduzione che ha caratterizzato anche il tasso di **tasso di attività** regionale che, in parziale recupero, nel II trimestre del 2023 ha raggiunto il 72,1 per cento per una performance sostanzialmente in linea con quella delle regioni del Nord Ovest (con il tasso di attività in diminuzione al 72,1 per cento) ma in contrasto con la lieve crescita a livello medio nazionale (con il tasso di attività in aumento al 66,7 per cento).

Nel periodo Settembre – Novembre 2023, le **assunzioni previste** dalle imprese della regione sono ulteriormente aumentate attestandosi a 314.640 unità (dalle 287.370 unità del periodo precedente). La crescita delle assunzioni previste ha interessato tutti i settori produttivi ma in misura differente: infatti, in termini assoluti, particolarmente rilevante è risultata la crescita per il settore dei servizi (da 141.570 a 152.640 unità) rispetto a quelle più contenute dei settori dell'industria in senso stretto (da 53.150 a 60.310 unità), del commercio (da 34.170 a 39.520 unità) e soprattutto del turismo (da 33.290 a 35.930 unità) e delle costruzioni (da 25.190 a 26.240 unità).

Nel periodo Settembre – Novembre 2023, poco meno della metà delle assunzioni previste dalle imprese deriva dal solo settore dei servizi (il 48,5 per cento, in lieve diminuzione dal precedente 49,3 per cento). Anche se di minore entità, rilevante risulta la quota di assunzioni previste del settore dell'industria in senso stretto (il 19,2 per cento, in aumento dal precedente 18,5 per cento) mentre si confermano meno significativi i contributi del settore del commercio (il 12,6 per cento, in aumento dal precedente 11,9 per cento), del turismo (l'11,4 per cento, in lieve flessione dal precedente 11,6 per cento) e soprattutto delle costruzioni (l'8,3 per cento, in diminuzione dal precedente 8,8 per cento).

È proseguito anche negli ultimi mesi il rallentamento della crescita dei prezzi a livello regionale anche se i tassi di crescita registrati risultano ancora elevati. Nel dettaglio, su base tendenziale, l'indice generale dei **prezzi al consumo** per l'intera collettività è aumentato del 6 per cento nel mese di Giugno, del 5,8 per cento nel mese di Luglio e del 5,4 per cento nel mese di Agosto. Di conseguenza, la crescita a livello regionale è risultata leggermente meno ampia della crescita registrata in media sia per le regioni del Nord Ovest (+6,5 per cento nel mese di Giugno, +6,1 per cento nel mese di Luglio e +5,8 per cento nel mese di Agosto) che per l'intera Italia (+6,4 per cento nel mese di Giugno, +5,9 per cento nel mese di Luglio e +5,4 per cento nel mese di Agosto).

Un deciso rallentamento ha caratterizzato anche i prezzi al consumo per l'abitazione, l'acqua, l'elettricità ed i combustibili che a livello regionale sono aumentati del 9,8 per cento nel mese di Giugno, del 9,9 per cento nel mese di Luglio e del 4,4 per cento nel mese di Agosto. L'incremento a livello regionale è quindi risultato meno ampio rispetto all'incremento che in media ha caratterizzato le regioni del Nord Ovest (+12,9 per cento nel mese di Giugno, +12,3 per cento nel mese di Luglio e +6,7 per cento nel mese di Agosto) e più in linea con l'incremento medio dell'intera Italia (+10,1 per cento nel mese di Giugno, +9 per cento nel mese di Luglio e +2,1 per cento nel mese di Agosto).

Un continuo peggioramento si evidenzia per il mercato immobiliare regionale nella prima metà del 2023. Infatti, su base tendenziale, i volumi di **compravendita degli immobili** a livello regionale sono diminuiti del 9,2 per cento nel I trimestre del 2023 e del 13,6 per cento nel II trimestre del 2023. In entrambi i periodi la riduzione dei volumi di compravendita ha interessato sia gli immobili ad uso non residenziale che, in misura più marcata, gli immobili ad uso residenziale.

Nel dettaglio, i volumi di compravendita degli immobili ad uso non residenziale sono diminuiti dell'1,8 per cento nel I trimestre del 2023 e del 5,7 per cento nel II trimestre del 2023 contro una riduzione dei volumi di compravendita degli immobili ad uso residenziale rispettivamente pari al 10,2 per cento ed al 14,5 per cento.

CONGIUNTURA BANCARIA

Nella regione sono presenti 27 BCC e 722 sportelli del credito cooperativo. Le BCC sono presenti in 518 comuni, in 145 dei quali operano come unica presenza bancaria.

Negli ultimi dodici mesi la dinamica del credito erogato dalle BCC nella regione non è stata particolarmente positiva, ma il calo è stato comunque più contenuto rispetto a quanto rilevato per l'industria bancaria; l'unico dato positivo è rappresentato dal credito a famiglie.

Gli impieghi lordi erogati dalle BCC a clientela residente in Lombardia ammontano, a settembre 2023, a 24,3 miliardi di Euro (-3,5% su base d'anno, a fronte del -4% rilevato nell'industria bancaria), per una quota di mercato stabile al

5,8%. Gli impieghi vivi distribuiti dalle BCC superano i 23,9 miliardi di Euro (-2,7% su base d'anno, -3,9% per l'industria bancaria complessiva). Anche la componente di impieghi vivi a medio-lungo termine è in leggera contrazione: -2,1%, a fronte del -1,9% del sistema bancario.

BCC - Impieghi lordi a clientela (valori espressi in migliaia di euro)

	TOTALE IMPIEGHI LORDI	di cui IMPIEGHI VIVI		SOFFERENZE
		A BREVE TERMINE	A MEDIO/LUNGO TERMINE	
SETTEMBRE/2022	25.174.997	3.760.531	20.830.299	584.167
OTTOBRE/2022	25.197.868	3.769.385	20.850.360	578.124
NOVEMBRE/2022	25.242.164	3.869.359	20.828.042	544.763
DICEMBRE/2022	25.114.515	3.785.747	20.852.941	475.827
GENNAIO/2023	25.168.617	3.950.995	20.745.211	472.411
FEBBRAIO/2023	25.101.891	3.880.610	20.742.150	479.131
MARZO/2023	24.969.215	3.864.025	20.680.641	424.549
APRILE/2023	24.732.378	3.666.399	20.631.222	434.757
MAGGIO/2023	24.983.854	3.851.780	20.710.316	421.758
GIUGNO/2023	24.891.289	3.882.789	20.602.777	405.724
LUGLIO/2023	24.870.849	3.867.643	20.603.801	399.405
AGOSTO/2023	24.546.232	3.679.561	20.470.815	395.855
SETTEMBRE/2023	24.288.611	3.526.978	20.398.629	363.004

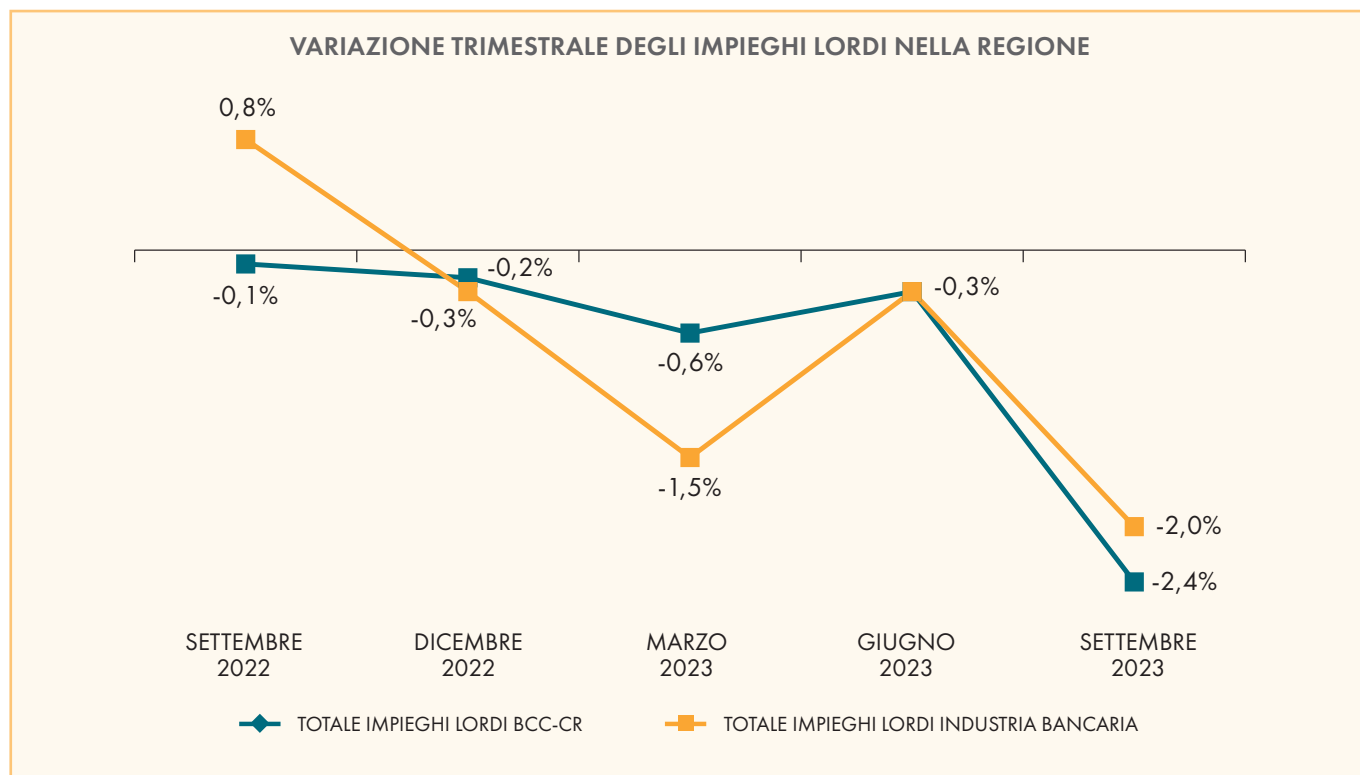
Fonte: Elaborazione Federcasse su dati B.I. - Flusso di ritorno BASTRA

Industria bancaria - Impieghi lordi a clientela (valori espressi in migliaia di euro)

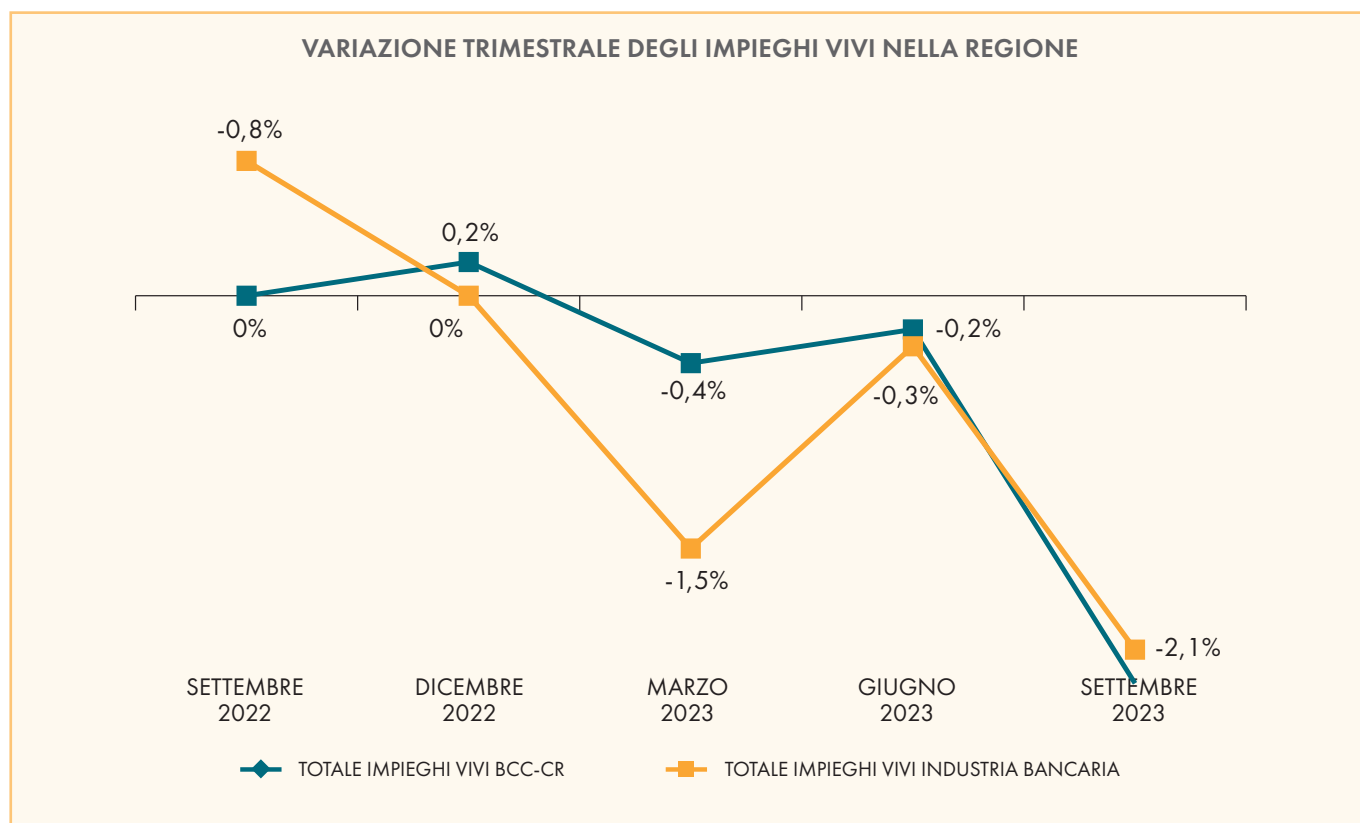
	TOTALE IMPIEGHI LORDI	di cui IMPIEGHI VIVI		SOFFERENZE
		A BREVE TERMINE	A MEDIO/LUNGO TERMINE	
SETTEMBRE/2022	436.216.019	81.478.263	348.094.959	6.642.797
OTTOBRE/2022	433.589.408	79.264.001	347.669.017	6.656.390
NOVEMBRE/2022	432.076.291	78.495.159	347.021.231	6.559.901
DICEMBRE/2022	434.990.282	83.703.492	345.684.029	5.602.760
GENNAIO/2023	431.048.668	79.379.306	346.008.181	5.661.180
FEBBRAIO/2023	428.420.371	75.797.713	346.912.002	5.710.656
MARZO/2023	428.479.764	77.846.031	345.018.285	5.615.448
APRILE/2023	424.367.094	73.907.259	344.812.212	5.647.624
MAGGIO/2023	424.146.651	73.126.696	345.420.406	5.599.549
GIUGNO/2023	427.146.143	78.324.826	343.133.215	5.688.102
LUGLIO/2023	424.844.979	75.495.608	343.641.073	5.708.298
AGOSTO/2023	417.826.507	69.955.682	341.889.781	5.981.044
SETTEMBRE/2023	418.621.810	71.299.443	341.351.928	5.970.440

Fonte: Elaborazione Federcasse su dati B.I. - Flusso di ritorno BASTRA

Nell'ultimo trimestre, la dinamica del credito erogato dalle BCC è risultata in calo, in linea con quanto registrato dall'industria bancaria, sia con riguardo agli impieghi lordi che per quelli al netto delle sofferenze (variazioni trimestrali).



Fonte: Elaborazione Federcasse su dati B.I. - Flusso di ritorno BASTRA



Fonte: Elaborazione Federcasse su dati B.I. - Flusso di ritorno BASTRA

BCC - Impieghi (valori espressi in migliaia di euro)

	DI CUI:				
	TOTALE	FAMIGLIE CONSUMATRICI	IMPRESE		
			MICROIMPRESE (<5 ADDETTI)	IMPRESE 5-20 ADDETTI	IMPRESE >20 ADDETTI
SETTEMBRE/2022	25.174.997	8.941.205	1.881.910	1.898.530	11.469.406
OTTOBRE/2022	25.197.868	8.977.287	1.867.076	1.873.843	11.500.472
NOVEMBRE/2022	25.242.164	9.015.456	1.853.678	1.875.962	11.534.578
DICEMBRE/2022	25.114.515	9.052.714	1.825.941	1.819.860	11.422.758
GENNAIO/2023	25.168.617	9.035.034	1.826.066	1.834.770	11.547.382
FEBBRAIO/2023	25.101.891	9.041.782	1.807.277	1.801.887	11.531.377
MARZO/2023	24.969.215	9.050.419	1.785.492	1.783.876	11.449.731
APRILE/2023	24.732.378	9.051.839	1.748.606	1.734.557	11.320.281
MAGGIO/2023	24.983.854	9.086.096	1.748.020	1.744.292	11.527.091
GIUGNO/2023	24.891.289	9.115.744	1.728.109	1.717.828	11.510.603
LUGLIO/2023	24.870.849	9.147.345	1.709.473	1.710.703	11.522.570
AGOSTO/2023	24.546.232	9.122.549	1.695.022	1.672.389	11.297.706
SETTEMBRE/2023	24.288.611	9.128.235	1.674.885	1.620.625	11.110.078

Fonte: Elaborazione Federcasse su dati B.I. - Flusso di ritorno BASTRA

Industria bancaria - Impieghi (valori espressi in migliaia di euro)

	DI CUI:				
	TOTALE	FAMIGLIE CONSUMATRICI	IMPRESE		
			MICROIMPRESE (<5 ADDETTI)	IMPRESE 5-20 ADDETTI	IMPRESE >20 ADDETTI
SETTEMBRE/2022	436.216.019	132.237.120	14.924.292	9.632.524	192.171.427
OTTOBRE/2022	433.589.408	132.545.357	14.830.087	9.529.915	189.746.467
NOVEMBRE/2022	432.076.291	132.910.141	14.800.407	9.378.472	187.962.590
DICEMBRE/2022	434.990.282	132.950.741	14.674.546	9.170.070	184.930.964
GENNAIO/2023	431.048.668	132.936.057	14.615.332	9.180.115	184.622.829
FEBBRAIO/2023	428.420.371	132.536.043	14.496.144	9.049.429	183.730.953
MARZO/2023	428.479.764	132.470.065	14.422.881	8.956.775	182.444.872
APRILE/2023	424.367.094	132.138.205	14.240.886	8.720.410	181.466.858
MAGGIO/2023	424.146.651	132.172.840	14.129.767	8.718.665	182.088.565
GIUGNO/2023	427.146.143	132.204.616	14.034.645	8.641.841	181.732.923
LUGLIO/2023	424.844.979	132.312.938	13.852.537	8.576.265	181.967.436
AGOSTO/2023	417.826.507	131.823.283	13.757.232	8.442.832	178.480.786
SETTEMBRE/2023	418.621.810	131.981.817	13.677.225	8.243.120	177.739.340

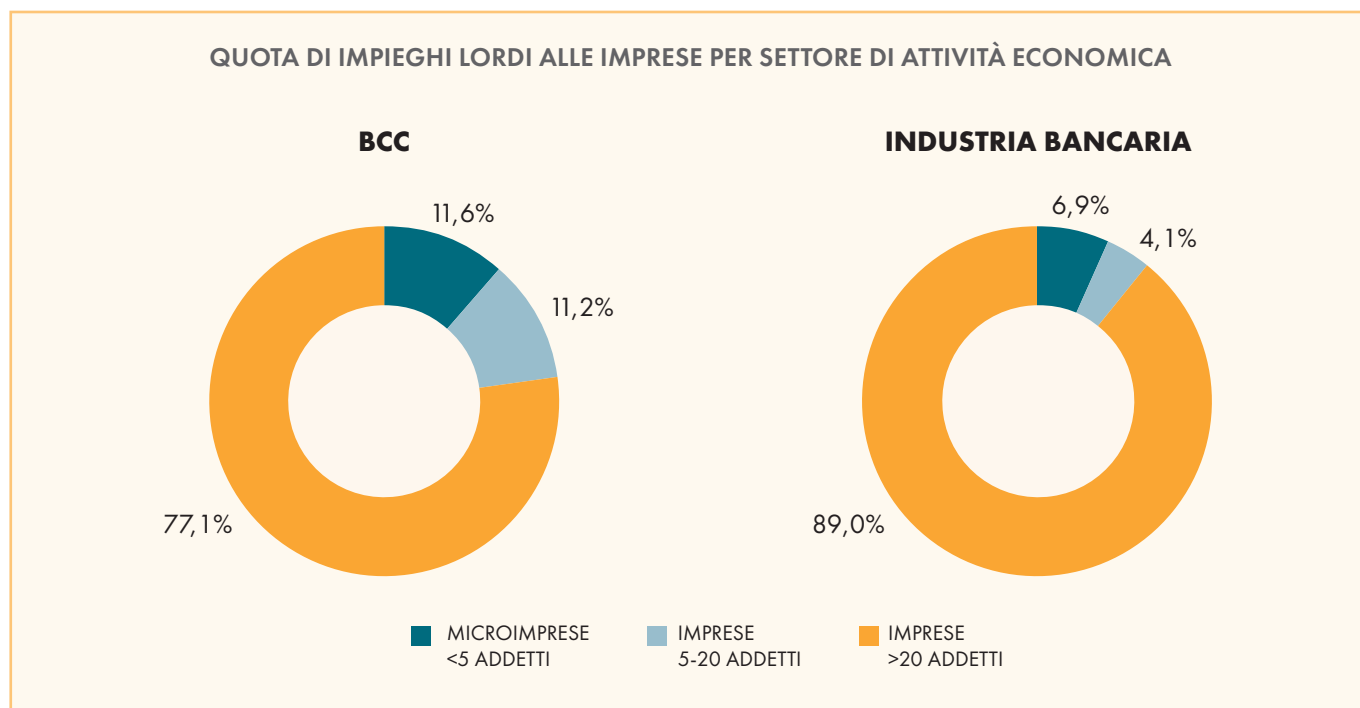
Fonte: Elaborazione Federcasse su dati B.I. - Flusso di ritorno BASTRA

Riguardo ai settori di destinazione del credito, a settembre 2023, gli impieghi lordi a famiglie consumatrici erogati da BCC raggiungono i 9 miliardi di Euro e presentano un incremento del +2,1% su base d'anno, a fronte del calo verificatosi per il sistema bancario complessivo (-0,2%). Al netto delle sofferenze la variazione è più significativa: +2,6% rispetto al -0,1% rilevato per l'industria bancaria complessiva.

Gli impieghi lordi distribuiti alla totalità del comparto produttivo dalle BCC superano i 14 miliardi di Euro (-5,5% sui dodici mesi, -7,9% per l'industria bancaria). Al netto delle sofferenze la variazione è del -4,5% (-7,8% per il settore bancario).

Tutti i diversi settori di attività economica hanno registrato una flessione dei finanziamenti lordi erogati su base annua: per le microimprese (famiglie produttrici) il calo è stato del -11% (-8,4% per la media bancaria); per le piccole imprese (5-20 addetti) la variazione è del -14,6% (-14,4% nell'industria bancaria); per le imprese con più di 20 addetti, infine, la contrazione è stata del -3,1% per le BCC e del -7,5% nella media bancaria (rispettivamente, -1,9% e -7,4% al netto delle sofferenze).

Per le BCC, una parte importante dei finanziamenti al comparto produttivo regionale è rappresentata dai finanziamenti a microimprese (<5 addetti) e imprese minori (5-20 addetti): il 23% sul totale a settembre 2023 (contro l'11% per l'industria bancaria).



Fonte: Elaborazione Federcasse su dati B.I. - Flusso di ritorno BASTRA

La quota delle BCC nel mercato degli impieghi a clientela della regione, pari mediamente al 5,8%, sale al 6,9% per le famiglie consumatrici, al 12,2% per le microimprese.

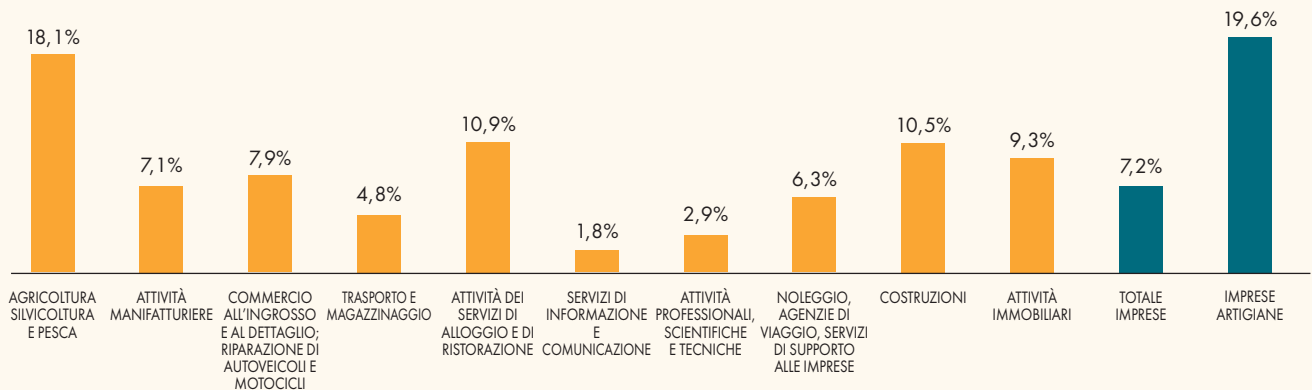
Impieghi lordi a clientela: quote di mercato BCC

	TOTALE CLIENTELA	DI CUI:		
		FAMIGLIE CONSUMATRICI	MICROIMPRESE	IMPRESE
SETTEMBRE / 2022	5,8%	6,8%	12,6%	6,6%
DICEMBRE / 2022	5,8%	6,8%	12,4%	6,8%
MARZO / 2023	5,8%	6,8%	12,4%	6,9%
GIUGNO / 2023	5,8%	6,9%	12,3%	6,9%
SETTEMBRE / 2023	5,8%	6,9%	12,2%	6,8%

Fonte: Elaborazione Federcasse su dati B.I. - Flusso di ritorno BASTRA

Rispetto all'ambito di destinazione del credito delle imprese finanziate dalle BCC, emerge il settore dell'agricoltura, silvicoltura e pesca (18,1%), seguito dalle attività di servizi di alloggio e ristorazione e dal settore costruzioni (entrambi con una quota superiore al 10%): si confermano comparti d'elezione per il credito cooperativo. La quota si avvicina al 20% se si considerano le imprese artigiane.

**QUOTE DI MERCATO IMPIEGHI LORDI BCC ALLE IMPRESE
PER COMPARTO PRODUTTIVO DI DESTINAZIONE DEL CREDITO
– SETTEMBRE 2023 –**



Fonte: Elaborazione Federcasse su dati B.I. - Flusso di ritorno BASTRA

In relazione alle forme tecniche del credito, i mutui lordi finanziati da BCC raggiungono i 20 miliardi di Euro (-1,7% annuo contro il -2,7% registrato dall'industria bancaria). Al netto delle sofferenze la variazione è pari a -1% per le BCC (-2,5% per l'industria bancaria complessiva).

BCC - Impieghi (valori espressi in migliaia di euro)

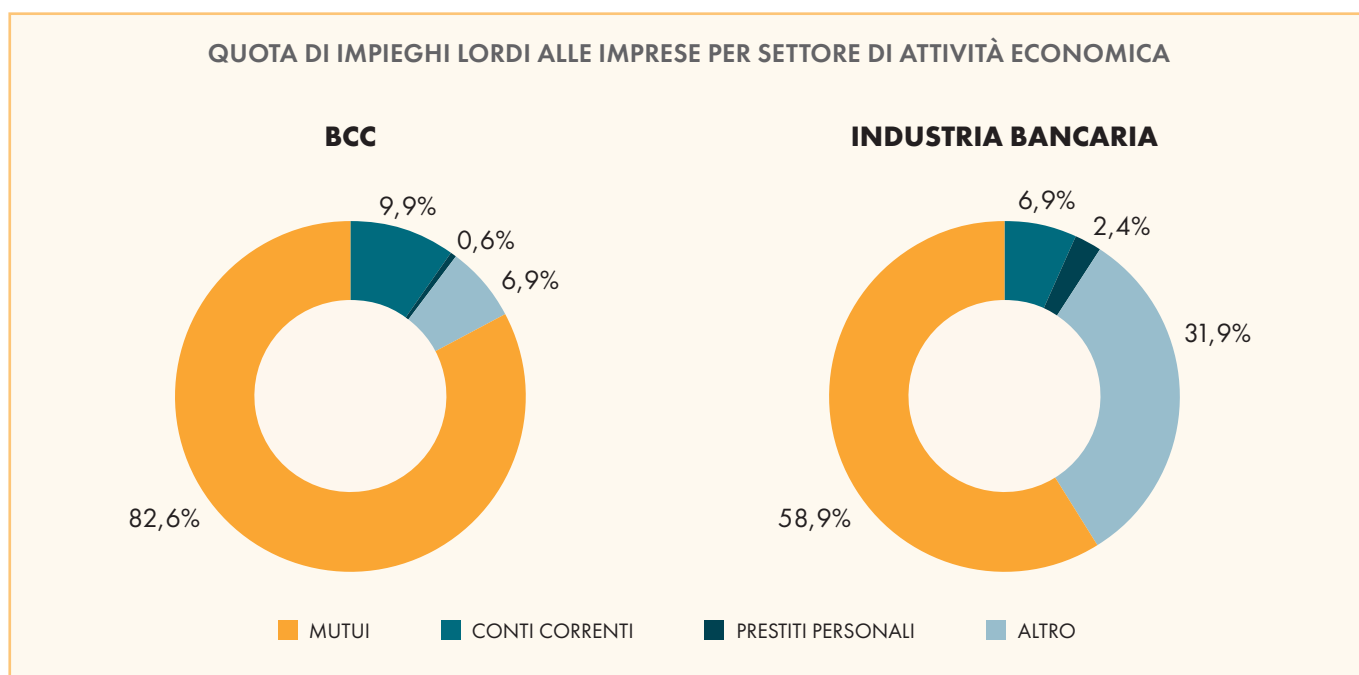
	TOTALE	DI CUI:		
		MUTUI	CONTI CORRENTI	PRESTITI PERSONALI
SETTEMBRE/2022	25.174.997	20.392.185	2.718.487	185.308
OTTOBRE/2022	25.197.868	20.426.633	2.682.529	182.919
NOVEMBRE/2022	25.242.164	20.367.375	2.735.002	180.799
DICEMBRE/2022	25.114.515	20.327.273	2.566.738	178.607
GENNAIO/2023	25.168.617	20.254.697	2.759.502	176.055
FEBBRAIO/2023	25.101.891	20.266.828	2.722.365	173.984
MARZO/2023	24.969.215	20.175.196	2.702.815	172.309
APRILE/2023	24.732.378	20.164.631	2.505.176	166.428
MAGGIO/2023	24.983.854	20.245.407	2.710.557	164.103
GIUGNO/2023	24.891.289	20.220.542	2.693.571	162.649
LUGLIO/2023	24.870.849	20.237.817	2.694.386	159.064
AGOSTO/2023	24.546.232	20.120.957	2.578.458	157.599
SETTEMBRE/2023	24.288.611	20.051.408	2.394.923	156.263

Fonte: Elaborazione Federcasse su dati B.I. - Flusso di ritorno BASTRA

Industria bancaria - Impieghi (valori espressi in migliaia di euro)

	TOTALE	DI CUI:		
		MUTUI	CONTI CORRENTI	PRESTITI PERSONALI
SETTEMBRE/2022	436.216.019	253.202.591	32.252.694	9.436.146
OTTOBRE/2022	433.589.408	252.591.095	32.274.976	9.454.893
NOVEMBRE/2022	432.076.291	253.100.683	32.990.010	9.452.064
DICEMBRE/2022	434.990.282	251.112.034	31.102.815	9.354.607
GENNAIO/2023	431.048.668	250.883.543	31.908.380	9.486.274
FEBBRAIO/2023	428.420.371	251.000.418	31.577.571	9.499.993
MARZO/2023	428.479.764	250.093.388	31.052.711	9.575.654
APRILE/2023	424.367.094	249.751.142	30.140.884	9.567.889
MAGGIO/2023	424.146.651	250.121.974	30.739.120	9.626.749
GIUGNO/2023	427.146.143	247.832.397	31.619.351	9.639.454
LUGLIO/2023	424.844.979	248.442.398	31.199.811	9.826.213
AGOSTO/2023	417.826.507	247.419.606	29.497.960	9.805.932
SETTEMBRE/2023	418.621.810	246.447.343	28.889.648	9.846.266

Fonte: Elaborazione Federcasse su dati B.I. - Flusso di ritorno BASTRA



Fonte: Elaborazione Federcasse su dati B.I. - Flusso di ritorno BASTRA

L'incidenza dei mutui sul totale degli impieghi lordi erogati è per le BCC significativamente superiore rispetto al sistema bancario della regione (82,6% contro 58,9%).

Per quanto riguarda la qualità del credito erogato, i crediti deteriorati lordi delle BCC superano gli 880 milioni di Euro, in significativa diminuzione su base d'anno (-28,1%, contro il -19,8% dell'industria bancaria). Le sofferenze lordi, che ammontano a 359 milioni, pesano per circa il 41% sul totale dei deteriorati, e risultano in forte contrazione in dodici mesi (-37,9% contro il -24,4% del sistema bancario).

BCC - Finanziamenti deteriorati (valori espressi in migliaia di euro)

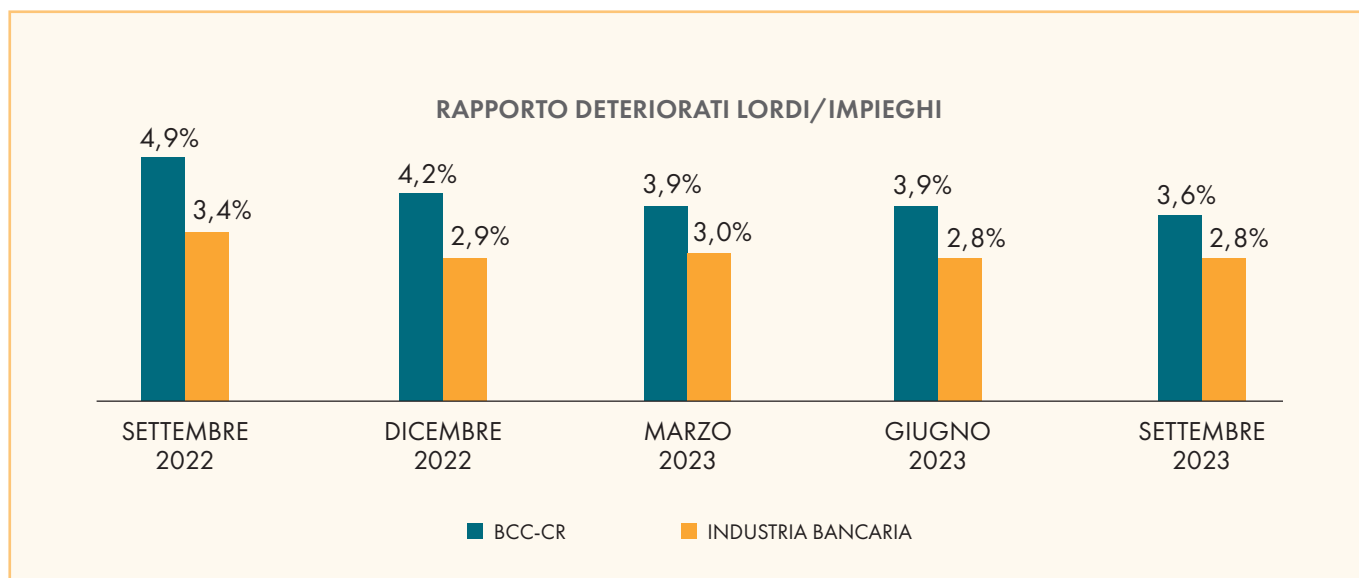
	TOTALE	COMPOSIZIONE CREDITI DETERIORATI			DI CUI: DET. OGGETTI DI CONCESSIONI
		SOFFERENZE	INADEMPIENZE PROBABILI	SCADUTI DET.	
SETTEMBRE/2022	1.224.310	578.978	591.230	54.102	526.367
DICEMBRE/2022	1.047.045	470.188	523.898	52.959	465.116
MARZO/2023	970.656	417.799	490.418	62.439	421.360
GIUGNO/2023	959.704	401.901	498.137	59.666	411.028
SETTEMBRE/2023	880.080	359.743	449.977	70.361	373.264

Fonte: Elaborazione Federcasse su dati B.I. - Flusso di ritorno BASTRA

Industria bancaria - Finanziamenti deteriorati (valori espressi in migliaia di euro)

	TOTALE	COMPOSIZIONE CREDITI DETERIORATI			DI CUI: DET. OGGETTI DI CONCESSIONI
		SOFFERENZE	INADEMPIENZE PROBABILI	SCADUTI DET.	
SETTEMBRE/2022	14.853.934	5.495.120	8.787.397	571.416	5.937.095
DICEMBRE/2022	12.631.407	4.211.734	7.859.895	559.778	4.975.318
MARZO/2023	12.693.531	4.198.835	7.924.038	570.659	5.005.437
GIUGNO/2023	11.910.259	4.096.640	7.179.902	633.717	4.562.431
SETTEMBRE/2023	11.908.453	4.154.160	7.007.438	746.855	4.533.323

Fonte: Elaborazione Federcasse su dati B.I. - Flusso di ritorno BASTRA



Fonte: Elaborazione Federcasse su dati B.I. - Flusso di ritorno BASTRA

Il rapporto deteriorati lordi/impieghi, pur se in calo nell'ultimo semestre, si mantiene, nella regione, superiore rispetto alla media dell'industria bancaria (3,6% contro 2,8%).

BCC - Rapporto sofferenze lorde / impieghi (valori espressi in migliaia di euro)

	TOTALE CLIENTELA	DI CUI:		
		FAMIGLIE CONSUMATRICI	MICROIMPRESE	IMPRESE
SETTEMBRE / 2022	2,3%	1,1%	2,2%	3,3%
OTTOBRE / 2022	2,3%	1,1%	2,3%	3,3%
NOVEMBRE / 2022	2,2%	1,0%	2,2%	3,1%
DICEMBRE / 2022	1,9%	0,9%	2,0%	2,7%
GENNAIO / 2023	1,9%	0,9%	2,0%	2,7%
FEBBRAIO / 2023	1,9%	0,9%	2,0%	2,7%
MARZO / 2023	1,7%	0,8%	1,7%	2,4%
APRILE / 2023	1,8%	0,8%	1,7%	2,6%
MAGGIO / 2023	1,7%	0,8%	1,7%	2,4%
GIUGNO / 2023	1,6%	0,7%	1,6%	2,4%
LUGLIO / 2023	1,6%	0,7%	1,6%	2,3%
AGOSTO / 2023	1,6%	0,7%	1,6%	2,4%
SETTEMBRE / 2023	1,5%	0,6%	1,6%	2,2%

Fonte: Elaborazione Federcasse su dati B.I. - Flusso di ritorno BASTRA

Industria bancaria - Rapporto sofferenze lorde / impieghi (valori espressi in migliaia di euro)

	TOTALE CLIENTELA	DI CUI:		
		FAMIGLIE CONSUMATRICI	MICROIMPRESE	IMPRESE
SETTEMBRE / 2022	1,5%	1,2%	2,3%	3,3%
OTTOBRE / 2022	1,5%	1,2%	2,3%	2,2%
NOVEMBRE / 2022	1,5%	1,2%	2,2%	2,2%
DICEMBRE / 2022	1,3%	1,2%	2,0%	1,8%
GENNAIO / 2023	1,3%	1,2%	2,1%	1,9%
FEBBRAIO / 2023	1,3%	1,2%	2,1%	1,9%
MARZO / 2023	1,3%	1,2%	2,0%	1,9%
APRILE / 2023	1,3%	1,1%	2,1%	1,9%
MAGGIO / 2023	1,3%	1,1%	2,1%	1,9%
GIUGNO / 2023	1,3%	1,2%	2,1%	1,9%
LUGLIO / 2023	1,3%	1,2%	2,2%	1,9%
AGOSTO / 2023	1,4%	1,2%	2,3%	2,1%
SETTEMBRE / 2023	1,4%	1,2%	2,3%	2,1%

Fonte: Elaborazione Federcasse su dati B.I. - Flusso di ritorno BASTRA

Il rapporto sofferenze lorde/impieghi nella regione è pari all'1,5% per le BCC, contro l'1,4% dell'industria bancaria complessiva; l'indice di rischio si attesta allo 0,6% con riguardo alle famiglie consumatrici (1,2% nell'industria bancaria) e all'1,6% in relazione ai finanziamenti a microimprese (2,3% la media di sistema); anche il rapporto inadempienze probabili/impieghi per le banche della categoria si attesta sull'1,9%, contro l'1,7% registrato nella media dell'industria bancaria nella regione.

Con riguardo all'attività di raccolta, i depositi da clientela delle BCC superano i 35 miliardi di Euro e presentano un leggero calo annuo (-0,3%); più marcata la contrazione nella media dell'industria bancaria regionale: -5,7%. Anche la componente più liquida, costituita dai conti correnti, risulta in diminuzione: -3,6% (-11,6% nel sistema bancario).

BCC - DEPOSITI DA CLIENTELA (valori espressi in migliaia di euro)

	TOTALE DEPOSITI	DI CUI:		
		IN CONTO CORRENTE	CON DURATA PRESTABILITA	RIMBORSABILI CON PREAVVISO
SETTEMBRE/2022	35.353.296	32.320.257	821.537	685.992
OTTOBRE/2022	35.540.479	32.354.145	885.602	676.596
NOVEMBRE/2022	35.232.724	31.808.785	951.760	672.549
DICEMBRE/2022	35.813.612	32.686.901	946.556	658.913
GENNAIO/2023	34.621.192	31.345.452	987.786	640.954
FEBBRAIO/2023	34.485.626	31.036.732	1.088.924	633.126
MARZO/2023	34.211.780	30.782.154	1.247.527	614.047
APRILE/2023	35.147.394	31.558.493	1.334.972	611.211
MAGGIO/2023	34.674.039	30.939.685	1.481.359	595.106
GIUGNO/2023	34.217.545	30.446.472	1.560.262	581.153
LUGLIO/2023	33.953.227	30.008.557	1.624.713	577.841
AGOSTO/2023	34.346.800	30.323.107	1.690.068	567.503
SETTEMBRE/2023	35.233.891	31.157.296	1.711.974	561.941

Fonte: Elaborazione Federcasse su dati B.I. - Flusso di ritorno BASTRA

Industria bancaria - Depositi da clientela (valori espressi in migliaia di euro)

	TOTALE DEPOSITI	DI CUI:		
		IN CONTO CORRENTE	CON DURATA PRESTABILITA	RIMBORSABILI CON PREAVVISO
SETTEMBRE/2022	465.889.693	403.095.198	16.494.961	38.526.077
OTTOBRE/2022	462.928.340	399.160.301	17.603.174	38.462.361
NOVEMBRE/2022	456.942.429	390.915.834	19.045.272	38.513.263
DICEMBRE/2022	462.216.751	395.665.433	20.806.094	38.260.034
GENNAIO/2023	449.865.061	380.908.499	22.254.607	39.077.511
FEBBRAIO/2023	445.170.396	374.197.779	23.804.449	39.132.406
MARZO/2023	442.621.248	366.455.858	26.833.356	39.104.580
APRILE/2023	446.214.177	370.117.612	28.519.294	38.972.867
MAGGIO/2023	440.064.361	363.448.165	30.116.916	37.897.789
GIUGNO/2023	435.842.155	356.972.309	32.277.065	37.676.185
LUGLIO/2023	430.017.869	349.945.094	32.969.257	37.749.667
AGOSTO/2023	428.195.737	348.064.502	33.608.217	37.865.980
SETTEMBRE/2023	439.270.513	356.253.955	36.023.480	37.589.149

Fonte: Elaborazione Federcasse su dati B.I. - Flusso di ritorno BASTRA

La quota BCC nel mercato dei depositi da clientela nella regione è pari all'8%, in rialzo nell'ultimo anno.

Depositi: quote di mercato BCC-CR

	TOTALE DEPOSITI	DI CUI:		
		IN CONTO CORRENTE	CON DURATA PRESTABILITA	RIMBORSABILI CON PREAVVISO
SETTEMBRE / 2022	7,6%	8,0%	5,0%	1,8%
DICEMBRE / 2022	7,7%	8,3%	4,5%	1,7%
MARZO / 2023	7,7%	8,4%	4,6%	1,6%
GIUGNO / 2023	7,9%	8,5%	4,8%	1,5%
SETTEMBRE / 2023	8,0%	8,7%	4,8%	1,5%

Fonte: Elaborazione Federcasse su dati B.I. - Flusso di ritorno BASTRA

La raccolta indiretta nella regione supera gli 11 miliardi di Euro per le BCC, per una quota di mercato dello 0,8%. Questa risulta in forte crescita su base d'anno: +35,3% contro il +13,1% del sistema bancario.

Gran parte dell'aggregato è costituito da titoli a custodia: 10,8 miliardi (in aumento del 35,7% annuo, rispetto al +22,4% del sistema bancario).

BCC - Raccolta indiretta (valori espressi in migliaia di euro)

	TOTALE	DI CUI:		
		FAMIGLIE CONSUMATRICI	MICROIMPRESE	IMPRESE
SETTEMBRE/2022	8.413.898	6.915.486	93.247	683.262
DICEMBRE/2022	9.313.440	7.641.494	111.722	798.926
MARZO/2023	10.583.350	8.749.492	134.526	878.441
GIUGNO/2023	11.463.373	9.488.305	148.801	1.048.179
SETTEMBRE/2023	11.382.842	9.686.260	154.771	910.772

Fonte: Elaborazione Federcasse su dati B.I. - Flusso di ritorno BASTRA

di cui Titoli Custodia

	TOTALE	DI CUI:		
		FAMIGLIE CONSUMATRICI	MICROIMPRESE	IMPRESE
SETTEMBRE/2022	7.979.244	6.559.888	86.862	628.637
DICEMBRE/2022	8.856.324	7.277.914	104.793	731.149
MARZO/2023	10.101.384	8.381.972	127.529	789.535
GIUGNO/2023	10.963.910	9.122.955	141.654	957.830
SETTEMBRE/2023	10.829.398	9.271.482	146.595	804.348

Fonte: Elaborazione Federcasse su dati B.I. - Flusso di ritorno BASTRA

Industria bancaria - Raccolta indiretta (valori espressi in migliaia di euro)

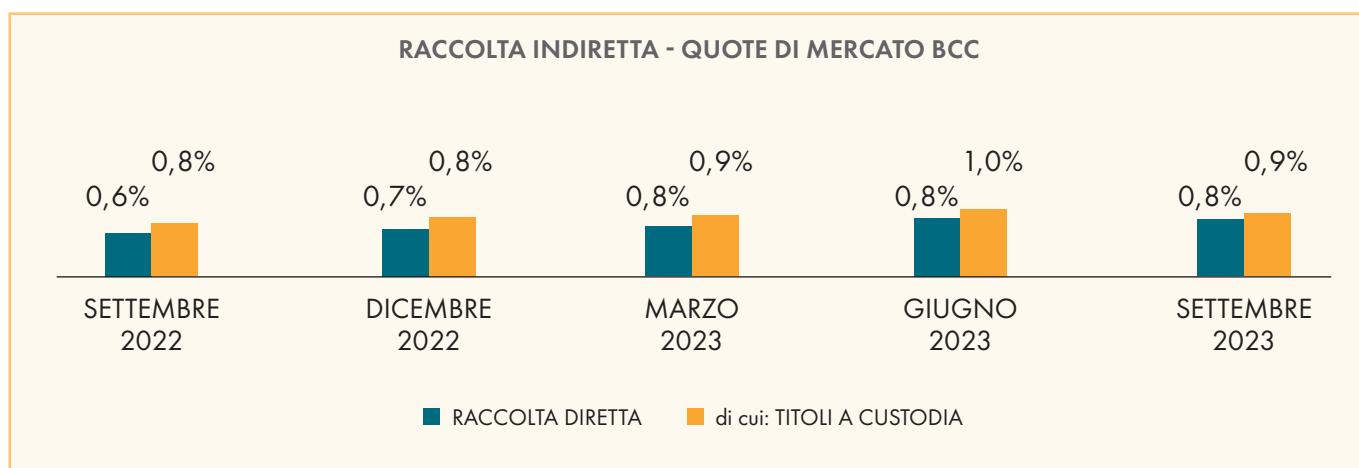
	TOTALE	DI CUI:		
		FAMIGLIE CONSUMATRICI	MICROIMPRESE	IMPRESE
SETTEMBRE/2022	1.304.414.700	221.323.734	7.736.506	30.699.762
DICEMBRE/2022	1.342.764.266	234.710.658	8.087.016	33.949.499
MARZO/2023	1.404.342.599	252.311.184	8.909.121	33.919.995
GIUGNO/2023	1.443.427.611	264.684.748	9.443.625	35.825.882
SETTEMBRE/2023	1.475.317.590	265.571.153	9.255.901	37.193.199

Fonte: Elaborazione Federcasse su dati B.I. - Flusso di ritorno BASTRA

di cui Titoli Custodia

	TOTALE	DI CUI:		
		FAMIGLIE CONSUMATRICI	MICROIMPRESE	IMPRESE
SETTEMBRE/2022	966.318.614	196.864.697	6.789.973	25.398.033
DICEMBRE/2022	1.059.434.771	209.539.410	7.110.105	28.601.675
MARZO/2023	1.113.427.145	226.567.030	7.862.177	27.562.234
GIUGNO/2023	1.148.054.435	238.425.919	8.367.239	29.168.995
SETTEMBRE/2023	1.182.492.953	239.652.509	8.155.801	30.338.522

Fonte: Elaborazione Federcasse su dati B.I. - Flusso di ritorno BASTRA



Fonte: Elaborazione Federcasse su dati B.I. - Flusso di ritorno BASTRA

INIZIATIVE VOLTE AL CONSEGUIMENTO DEGLI SCOPI STATUTARI E SVILUPPO DELL'IDEA COOPERATIVA

Prima di illustrare l'andamento della gestione aziendale, vengono indicati, ai sensi dell'art. 2545 c.c., "i criteri seguiti nella gestione sociale per il conseguimento dello scopo mutualistico", ripresi anche dall'art.2 della Legge n.59/92.

L'art. 2 della legge 59/92 e l'art. 2545 c.c. dispongono che "nelle società cooperative e nei loro consorzi, la relazione degli amministratori... deve indicare specificamente i criteri seguiti nella gestione sociale per il conseguimento dello scopo mutualistico".

A tale proposito occorre illustrare:

Collegamento con la base sociale e con i membri della comunità locale

Il socio è al centro del progetto industriale della Banca quale soggetto con cui condividere il disegno strategico di sviluppo sostenibile del territorio e quale soggetto destinatario, in via prioritaria, dei servizi della Banca. I principali ambiti di intervento della politica sociale 2023 hanno riguardato:

- WELFARE & SALUTE: interventi e agevolazioni nell'ambito della salute e prevenzione
- CULTURA
- PARTECIPAZIONE & SOCIALITÀ: iniziative per favorire il coinvolgimento e il senso di appartenenza della compagine sociale
- PREVIDENZA
- COMUNICAZIONE & INFORMAZIONE: strumenti per una comunicazione continua tra Banca e compagine sociale
- GIOVANI SOCI E SOCIE
- AGEVOLAZIONI ECONOMICHE

Nel dettaglio:

- WELFARE & SALUTE
 - Bonus "Salute e Prevenzione" per usufruire di un Poli-Checkup in Convenzione con Istituto Poliambulanza di Brescia
 - Scontistica sulla polizza sanitaria "Assicare"
- CULTURA
 - Dalla partnership con Fondazione Brescia Musei, ai Soci BTL tariffa speciale ridotta per l'accesso al sistema museale di Brescia.

- Ai figli di Socio in età scolare, agevolazioni economiche per la partecipazione ai camp estivi in lingua estera in Italia e all'estero organizzati dalla scuola CLM Bell.

■ PREVIDENZA

- Al socio BTL sono riservati particolari sconti per la sottoscrizione di prodotti assicurativi e previdenziali.

■ PARTECIPAZIONE & SOCIALITÀ

- Assemblea Soci: momento centrale della vita istituzionale della Banca e occasione privilegiata di incontro con la compagine sociale, dopo gli anni di emergenza sanitaria, l'Assemblea Soci 2023 è tornata a svolgersi in presenza con l'assise svolta sabato 13 maggio 2023 presso il Brixia Forum di Brescia.

■ GIOVANI SOCI E SOCIE DONNE

Particolare attenzione è stata dedicata anche nel corso del 2023 ai Giovani Soci a cui sono riservati speciali iniziative e agevolazioni. Nei mesi di ottobre e novembre 2023 è stata organizzata - per il terzo anno consecutivo - l'iniziativa "Giovani Soci BTL" con un corso gratuito in tre moduli sul tema della "Leadership efficiente", quale occasione formativa per la gestione del gruppo e della comunicazione in ambito professionale e sociale.

Nel mese di novembre 2023, con l'obiettivo di dedicare per la prima volta un evento ad una componente sempre più importante e vitale della compagine sociale, la Banca ha proposto alle proprie Socie un evento speciale sul tema della prevenzione e dei nuovi stili di vita con ospiti di rilievo nel campo della salute e della prevenzione.

■ COMUNICAZIONE & INFORMAZIONE

- Sito internet: il sito internet aziendale è costantemente aggiornato per fornire una comunicazione puntuale e continua al Socio su iniziative e servizi della Banca. È presente una specifica area dedicata ad agevolazioni e iniziative dedicate ai Soci.
- Giornale Sociale "Valore Aggiunto": Strumento per informare i Soci in merito alla vita istituzionale, alle iniziative sociali e territoriali della Banca, alle iniziative commerciali.
- Canali Social: pagine BTL Facebook, LinkedIn e Instagram. Si conferma l'importanza di utilizzare tali canali come mezzi di informazione e comunicazione continua anche nei riguardi della compagine sociale.
- Dal 2021 è attiva la newsletter "Soci@nline", il canale di informazione digitale dedicato ai Soci con il quale - attraverso l'invio di mail periodiche - la compagine sociale è aggiornata su iniziative e agevolazioni ad essa dedicate.

Collegamento con l'economia locale e impegno per il suo sviluppo

L'impegno nei confronti del territorio, inteso come zona in cui la Banca svolge le proprie attività economiche, sociali e culturali, è parte integrante della *mission* aziendale e trova concreta attuazione sia nella presenza attiva del sistema economico mediante l'investimento nelle attività produttive locali della totalità del risparmio raccolto, sia nel sostegno di iniziative a favore di enti e associazioni che fanno del no-profit il loro obiettivo costante.

Nel corso del 2023 la Banca ha proseguito il proprio impegno a favore dell'economia del territorio, con particolare riguardo alle piccole e medie imprese e alle famiglie. Nei **confronti delle imprese**, l'azione di intervento è stata direzionata nell'individuare nuove misure in favore delle aziende con prospettive di crescita, finalizzate al riequilibrio della struttura finanziaria, e all'ampliamento dell'accesso al credito; assicurare la disponibilità di adeguate risorse finanziarie alle Pmi che, pur registrando tensioni sul fronte della liquidità, presentano comunque prospettive economiche positive di crescita; riproporre misure di sospensione e allungamento dei finanziamenti.

Nei **confronti delle famiglie** sono stati proposti prodotti e servizi pensati specificatamente per supportare le diverse fasi della vita ed i progetti connessi.

Il 2023 ha riproposto la linea "Giovani BTL", nuovi prodotti e servizi dedicati ai giovani calibrati secondo diverse fasce di età, con condizioni agevolate e nella consapevolezza che i progetti a favore delle giovani generazioni rappresentano uno stimolo alla crescita della cultura del risparmio e della previdenza.

Per il territorio, con l'obiettivo di consolidare il rapporto tra banca e tessuto economico e sociale, istituzionale e imprenditoriale, rafforzando la relazione per una sempre più fruttuosa collaborazione, nel corso del 2023 sono state attivate nuove collaborazioni con enti per fare sinergia con realtà che condividono la mission di BTL di servizio al territorio.

È proseguito nel corso del 2023, in collaborazione con FEduF, la Fondazione per l'educazione finanziaria e al Risparmio, il progetto di Educazione Finanziaria di BTL. Nel corso del 2023 il progetto si è concretizzato in un percorso formativo in presenza dal titolo "L'ora di Finanza" dedicato agli studenti delle scuole superiori della provincia di Brescia.

Nel corso del 2023 la Banca ha dato avvio alla partnership con l'Associazione Banco Alimentare della Lombardia con l'obiettivo di promuovere e "favorire progettualità che facciano leva sulla prevenzione del rifiuto, ritardando il loro smaltimento e allungandone la vita; coinvolgere stakeholders di vario genere nello sviluppo di proposte in direzione della riduzione dello spreco alimentare; diffondere a vari livelli consapevolezza e sensibilità sui temi della riduzione dello spreco alimentare, dell'inclusione sociale e della riduzione delle nuove povertà.

Per le **fasce più "fragili"** della popolazione sono state offerte proposte finanziarie e servizi ad "hoc".

Agli **enti del no-profit** sono stati assicurati contributi per iniziative culturali, sportive, di volontariato, ricreative ecc.. Nel corso del 2023 la Banca ha erogato un totale di 178.355 Euro di contributi di cui Euro 20.250 per attività socio-assistenziali, Euro 13.325 per la cultura e attività di formazione e ricerca, Euro 16.180 per la promozione del territorio e delle realtà economiche, ed Euro 123.600,00 per lo sport, il tempo libero e l'aggregazione.

Per quanto riguarda le iniziative intraprese in collaborazione con le strutture del Gruppo Cassa Centrale si segnalano:

- la raccolta fondi in aiuto alle popolazioni colpite dall'alluvione in Emilia-Romagna veicolata sulla clientela e i media della banca
- la raccolta fondi del Credito Cooperativo, in collaborazione con Caritas Italiana, per sostenere le popolazioni colpite dal terremoto in Turchia e Siria veicolata sulla clientela e i media della Banca.

Nel corso del 2023 infine la Banca ha organizzato tre diversi eventi aperti al pubblico – che hanno visto la partecipazione di oltre 1.000 persone - con l'obiettivo di approfondire tematiche di particolare interesse e rilevanza: nel mese di giugno sul tema della Finanza Sostenibile, nel mese di ottobre 2023 con riguardo a "Il buon Credito a sostegno della buona agricoltura" e nel mese di novembre 2023 con il convegno "Il ruolo della prevenzione ed i nuovi stili di vita. Prevenire l'invecchiamento" con ospiti di rilievo nel campo della salute e della prevenzione.

Informazioni sugli aspetti ambientali

Tra le quattro aree progettuali del Piano di Sostenibilità 2022-2025 del Gruppo Cassa Centrale, quella relativa all'**Ambiente**, ha come obiettivo dichiarato quelli di "diffondere la cultura della sostenibilità e promuovere iniziative concrete per la riduzione degli impatti ambientali".

Per quanto attiene gli aspetti ambientali, l'attività della Banca, configurandosi quali prestazioni di servizi "dematerializzati" non produce impatti ambientali degni di rilievo. Tuttavia, la Banca, quale ente mutualistico attento al territorio e consapevole della responsabilità socio-ambientale che hanno le imprese, persegue una politica di attenzione ai risvolti ambientali della propria attività.

- La Banca si avvale del servizio di imprese specializzate per lo smaltimento dei rifiuti pericolosi che sono costituiti prevalentemente da toner di stampanti e fotocopiatrici e/o batterie per gruppi di continuità ecc. Si provvede, inoltre, al riciclo della carta usata, attraverso raccolta pubblica differenziata tramite ditte specializzate
- Si osservano iniziative volte al contenimento dei consumi energetici, soprattutto nella sede direzionale (es. dotazione di apparecchiature "energy saving", di lampade a risparmio energetico LED, esecuzione di lavori di riqualificazione energetica quali la realizzazione di strutture isolanti) o a limitare l'impatto ambientale (es. utilizzo di materiali riciclati).
- La Banca ha in essere contratti di acquisto di energia da fonti rinnovabili, grazie anche agli accordi "a monte" del Gruppo Cassa Centrale.
- Presso la Sede di Brescia sono state attivate iniziative per limitare l'utilizzo di plastica da parte dei collaboratori (colonnina distributore acqua, bicchieri caffè in carta, palette caffè in legno).
- La Banca ha attivato su tutte le filiali il servizio di firma grafometrica, che permette la raccolta della documentazione in formato digitale, con evidente risparmio nell'utilizzo di carta e toner.
- Dal 2021 la Banca offre alla propria clientela i servizi di noleggio a lungo termine di Claris Rent con l'offerta di mezzi a basse emissioni.

Dal 2022 è attiva la partnership con Fondazione Cogeme ETS con l'obiettivo di promuovere iniziative condivise sul tema della sostenibilità e dell'economia circolare. In questo ambito, la Banca è inoltre partner del Premio Nazionale "Verso un'economia circolare", bando organizzato da Fondazione Cogeme, con l'obiettivo di promuovere le buone pratiche di aziende ed enti locali impegnate sul fronte della economia circolare applicata.

Sviluppo dell'idea cooperativa e collegamento con le altre componenti del movimento

L'appartenenza al Sistema Cooperativo Italiano e la condivisione dei valori comuni fondanti che caratterizzano qualitativamente il movimento, offrono una caratteristica peculiare al nostro *modus operandi* e nel contempo costituiscono una ricchezza concreta per le comunità territoriali in cui la Banca opera.

La Banca, aderendo al Gruppo Cassa Centrale Banca, ha inteso superare gli "svantaggi" della piccola dimensione (senza perderne i vantaggi) e contemporaneamente beneficiare dei "vantaggi" della grande (senza assumerne i limiti). Potenziando ed evolvendo il sostegno all'economia locale. Preservando i valori della cooperazione e della mutualità.

L'adesione al Gruppo Cooperativo, costituisce pertanto un'oggettiva leva competitiva che consente, da un lato, di estendere potenzialità di mercato, specie al crescere delle dimensioni delle imprese clienti con richieste di servizi finanziari più complessi e, dall'altro lato, di favorire politiche di prezzo su prodotti ad elevato contenuto tecnologico.

Il Consiglio di Amministrazione segue attentamente l'attività delle partecipate del "sistema cooperativo" che supportano l'operatività della Banca.

La Banca aderisce al Fondo di Garanzia dei Depositanti del Credito Cooperativo e al Fondo Temporaneo del Credito Cooperativo, al fine di salvaguardare la "solvibilità" delle BCC aderenti in "difficoltà", attraverso azioni correttive ed interventi di sostegno alle prevenzioni delle crisi, evitando nel contempo di gravare sui contribuenti e la collettività.

La Banca contribuisce al Fondo Sviluppo S.p.A. (Istituzione che interviene nelle aree meno sviluppate del paese e nei processi che presentino caratteristiche di innovazione tecnologica di prodotto o di processo e incremento reali dell'occupazione), mediante la corresponsione del 3% degli utili netti annuali.

Nel corso del 2023 la Banca ha partecipato alla raccolta fondi in aiuto alle popolazioni e alle aziende fortemente colpite dall'alluvione in Emilia-Romagna promossa, a partire dallo scorso maggio, dal Gruppo Cassa Centrale. L'iniziativa di solidarietà, grazie alle contribuzioni di tutte le Banche Affiliate, delle Società Allitude, Assicura Agenzia e Broker, Claris Leasing e Rent, NEAM e Prestipay, dei Soci cooperatori e dei clienti, ha consentito di raggiungere un importante risultato, destinato a sostenere iniziative concrete per favorire la ripresa dei territori colpiti e ad assistere persone e microimprese nella ripartenza, superata la fase dell'emergenza.

Considerate le effettive necessità delle Comunità coinvolte, è stato definito un piano articolato di interventi specifici che verranno realizzati attraverso Caritas Italiana, le Banche Affiliate insediate nelle zone colpite e la Federazione delle BCC dell'Emilia-Romagna.

Nello specifico, Caritas Italiana, grazie alla sua presenza capillare sul territorio e ai rapporti consolidati con il Gruppo per altre importanti iniziative di solidarietà, potrà mettere in atto una pluralità di interventi di sostegno economico rivolti a persone e microimprese, attraverso i Centri di Ascolto delle Caritas delle 5 Diocesi maggiormente colpite (Cesena-Sarsina, Forlì-Bertinoro, Imola, Ravenna-Cervia e Faenza-Modigliana).

Sono stati anche previsti interventi di natura strutturale per ripristinare luoghi di aggregazione a favore di categorie svantaggiate. Hanno già preso avvio, nella località di Lugo, i lavori di ripristino della Casa di Riposo "Don Carlo Cavina" e della Casa della Carità "San Francesco di Assisi", e, a Castel Bolognese, la sostituzione di arredi, impianti e il rifacimento intonaci del Cinema Teatro Moderno. Numerosi altri interventi sono in corso di definizione.

Assetto organizzativo ESG di Gruppo

All'interno della Direzione ESG e Rapporti Istituzionali di Capogruppo, riorganizzata nei propri compiti nella primavera 2023 sono state portate a termine, tra le altre, le seguenti attività, funzionali anche per rispondere pienamente alle richieste delle autorità di vigilanza e alle innovazioni normative:

- identificazione delle iniziative ESG, come fattori abilitanti del Piano Strategico 2023-2026, al fine di traguardare il raggiungimento di specifici obiettivi di sostenibilità;

- approvazione del “Regolamento di Gruppo in ambito sostenibilità” al fine di dotare il Gruppo Cassa Centrale (Capogruppo, Società controllate e Banche affiliate) di un idoneo assetto organizzativo che possa ulteriormente rafforzare il presidio delle tematiche ESG. In particolare, nella prima parte il Regolamento riporta gli assetti organizzativi e di Governance della Capogruppo in ambito sostenibilità, nella seconda descrive le previsioni, per le Banche affiliate e le Società controllate, dei ruoli (principalmente le Cabine di Regia ESG, i Responsabili ESG e i Referenti ESG) e delle relative responsabilità;
- valorizzazione di progetti specifici come l’avvio della “Comunità di pratica dei Referenti ESG”, rilasciata in contemporanea al percorso formativo rivolto agli stessi, con l’obiettivo di mettere a fattor comune le iniziative ESG sui territori delle singole realtà, favorendo il reciproco confronto.

Nel mese di maggio 2023 inoltre, conformemente al “Regolamento di Gruppo in ambito Sostenibilità”, recepito dal Consiglio di Amministrazione della banca nella seduta del 13 marzo 2023, è stata costituita la Cabina di Regia ESG con l’obiettivo di coordinare e monitorare le diverse attività e progettualità in ambito ESG, favorendo la collaborazione interfunzionale all’interno della Banca e con la capogruppo”. Più nello specifico, la Cabina di Regia ESG tra gli altri:

- monitora l’allineamento della Banca al Piano di sostenibilità, o alle progettualità ESG e agli obiettivi strategici su base volontaria;
- monitora e indirizza l’operatività delle principali progettualità ESG di iniziativa della Banca;
- favorisce lo scambio informativo e le necessarie sinergie fra le diverse funzioni anche in vista dello sviluppo di una comune cultura ESG.

20



23

Capitolo 2

FATTI DI RILIEVO AVVENUTI NELL'ESERCIZIO

Si riportano di seguito i principali fatti di rilievo avvenuti nel corso dell'esercizio 2023.

EBA 2023 EU-wide Stress Test

Nel corso del 2022 la Banca Centrale Europea (BCE) ha informato il Gruppo della selezione all'interno del perimetro di enti creditizi soggetti all'esercizio di stress test condotto a livello europeo dall'Autorità Bancaria Europea (EBA) con avvio a fine gennaio 2023.

L'esercizio ha previsto l'utilizzo di metodologie, scenari e ipotesi chiave sviluppate in collaborazione con il Comitato Europeo per il Rischio Sistemico (CERS), la BCE e la Commissione Europea (CE), assumendo un'ipotesi di bilancio statico con data di riferimento 31 dicembre 2022.

L'obiettivo principale della prova era fornire all'Autorità di Vigilanza, banche e altri operatori di mercato un quadro analitico comune che permettesse una valutazione comparata della resilienza del sistema bancario dell'UE in un ipotetico scenario macroeconomico avverso su un orizzonte temporale triennale (2023-2025). In particolare, gli obiettivi della prova di stress sono risultati essere:

- la valutazione e confronto della resilienza complessiva delle banche dell'UE ai gravi shock economici;
- la valutazione dei livelli di capitale delle banche in relazione alla loro capacità di assicurare sostegno all'economia in periodi di stress;
- la promozione della disciplina di mercato attraverso la pubblicazione di dati coerenti, granulari e comparabili a livello di singola banca;
- la contribuzione al processo di revisione e valutazione prudenziale (Supervisory Review and Evaluation Process, SREP).

I risultati comunicati alla fine del mese di luglio hanno confermato la solidità patrimoniale del Gruppo Cassa Centrale ed evidenziato una sua significativa resilienza anche a fronte di ipotesi macroeconomiche particolarmente severe quali quelle proposte nello Stress Test. Il valore minimo del 18,52% raggiunto dal CET1 ratio fully loaded nello scenario avverso a fine 2023, rispetto a un valore di partenza del 21,55% (con riduzione quindi di circa 303 Bp), garantirebbe infatti il mantenimento di un buffer estremamente significativo rispetto ai requisiti assegnati dalla Vigilanza³.

Ispezione della Banca Centrale Europea in materia di rischio di credito e di controparte sul portafoglio garantito da immobili commerciali

Il 10 ottobre 2023 è stata condivisa dal JST la lettera di follow up definitiva dell'ispezione in loco dalla Banca Centrale Europea relativa al portafoglio Commercial Real Estate di Gruppo (c.d. OSI CRE). La fase di indagine ispettiva è stata condotta a partire da marzo 2022 per poi concludersi a luglio 2022, con focus su rischio di credito e di controparte e l'obiettivo di valutare la conformità e l'implementazione dello standard contabile IFRS 9.

Il Gruppo ha quindi avviato la stesura del piano di rimedio, ovvero l'identificazione delle misure correttive necessarie al compimento delle raccomandazioni presenti all'interno della Follow up letter, al fine di garantire il completamento delle stesse, nel rispetto dei termini previsti dalla Vigilanza.

Nel mese di novembre 2023 è quindi stato avviato il piano di remediation che prevede l'indirizzamento delle principali azioni correttive, nel rispetto delle scadenze richieste dalla Vigilanza, che vede il Gruppo coinvolto nelle attività fino al 2025.

Ispezione della Banca Centrale Europea in materia di rischio informatico

Nel corso del mese di novembre 2022 si è conclusa la verifica ispettiva in loco da parte di BCE in materia di rischio informatico, volta a valutare la gestione operativa dell'ICT e la gestione dei progetti informatici, incluso ogni aspetto complementare relativo a tali finalità e oggetto.

L'esito dell'ispezione, notificato nei primi mesi del 2023, ha confermato la correttezza del percorso intrapreso, evidenziando alcuni punti di attenzione e aree di miglioramento per i quali il Gruppo Cassa Centrale si è prontamente attivato ai fini della definizione e implementazione di un piano di rimedio che soddisfi le attese dell'Autorità di Vigilanza, il cui completamento è previsto entro fine 2024.

³ Requisito di capitale complessivo (OCR) pari all'8,41% per il CET1 ratio e al 13% per il Total Capital Ratio. Si evidenzia a tal proposito che il capitale del Gruppo Cassa Centrale è composto quasi interamente da CET1, e quindi da strumenti di elevata qualità

Ispezione della Banca Centrale Europea in materia di rischio di credito e di controparte (OSI Retail SME)

Il 28 marzo 2023 la Banca Centrale Europea ha notificato al Gruppo l'avvio di un'indagine ispettiva in loco, nell'ambito di una più ampia campagna di controllo e analisi condotte su tutto il sistema bancario europeo, avente ad oggetto il rischio di credito e di controparte con riferimento alle piccole e medie imprese (c.d. OSI Retail SME).

La fase di indagine è stata condotta a partire da giugno 2023 e si è conclusa nel mese di agosto. In considerazione della segmentazione adottata dal Gruppo nell'ambito dei sistemi di rating e modelli IFRS9, il perimetro di riferimento dell'indagine è risultato essere il portafoglio Imprese, con data di riferimento 31 dicembre 2022.

Il team ispettivo ha effettuato una Credit File Review su un insieme di posizioni campionate e ha valutato i processi di rischio di credito, compresi tutti gli aspetti accessori quali governance, processi creditizi, framework di controllo, normativa interna, nonché i modelli IFRS 9 e sistemi di rating adottati dal Gruppo.

Il 14 novembre 2023 è stata condivisa la bozza del report di fine ispezione con la Capogruppo, dove sono state riepilogate le principali risultanze dell'indagine ispettiva, confermate nel report finale definitivo condiviso il 13 dicembre.

Ispezione della CONSOB relativa allo stato di adeguamento della MiFID II con riguardo alla product governance e alla valutazione dell'appropriatezza/adequazione delle operazioni e dei relativi controlli di conformità

In data 22 febbraio ha preso avvio un'attività ispettiva condotta dalla Consob sul modello di Gruppo per la prestazione dei servizi di investimento. Il focus della verifica ha riguardato lo stato di adeguamento della normativa in materia di servizi di investimento con specifico riguardo alla product governance e alle procedure di valutazione dell'adequazione e dell'appropriatezza delle operazioni effettuate per conto della clientela, nonché le modalità di suddivisione ed effettivo svolgimento dei controlli di conformità negli ambiti sopra richiamati.

Consob ha notificato a Cassa Centrale la chiusura dell'ispezione in data 7 novembre. Le determinazioni conseguenti all'attività ispettiva saranno assunte e comunicate dall'Autorità di Vigilanza entro sei mesi dalla suddetta data.

Impatti collegati al conflitto in Medio-Oriente

Il conflitto Israele-Palestinese è iniziato il 7 ottobre 2023 con attacchi cyber verso le piattaforme utilizzate per diramare i messaggi di allerta alla popolazione israeliana e solo poco dopo sono partiti i primi razzi verso Israele.

Questa sequenzialità esplicita e consolida quanto la dimensione virtuale dei conflitti attuali costituisca parte integrante degli stessi, con impatti sempre più rilevanti e quindi strategici.

Inoltre, sono diversi i threat actor che hanno sferrato attacchi informatici su ambo i fronti, sia contro organizzazioni e Paesi schieratisi a sostegno dello Stato di Israele sia contro la popolazione palestinese. Solamente dal 7 al 17 ottobre, i gruppi di attivisti cyber che hanno partecipato al conflitto sono risultati essere almeno 178 e gli esperti ritengono che le attività di hacktivism legate alla guerra tra Israele e Hamas saranno presenti per tutta la durata del conflitto estendendosi a organizzazioni e Paesi direttamente e indirettamente legati agli sviluppi che avverranno sul territorio conteso.

Cassa Centrale Banca, in collaborazione con Allitude, ha aumentato il livello di allerta ed incrementato l'analisi continua delle minacce, la raccolta e la valorizzazione degli indicatori di compromissione condivisi dalle fonti di Cyber Threat Intelligence, nonché effettuato attività mirate di informazione e sensibilizzazione sul tema, che hanno riguardato tutto il Gruppo, con il coinvolgimento delle Funzioni Aziendali di Controllo e delle figure apicali.

Classificazione e valutazione dei crediti verso la clientela sulla base del modello generale di impairment IFRS9

Nel presente paragrafo sono espresse le principali caratteristiche del modello generale di impairment IFRS9, adottato a livello di Gruppo Cassa Centrale e applicabile, ove rilevante, alle singole entità.

Ai fini del calcolo della perdita attesa al 31 dicembre 2023, il Gruppo Cassa Centrale ha incorporato nel proprio modello di impairment IFRS 9, in coerenza con le previsioni del principio, scenari macroeconomici che includono gli effetti del conflitto Russia-Ucraina e l'incertezza dell'evoluzione del contesto economico e geo-politico, aspetti che influenzano significativamente le previsioni di crescita, le principali grandezze macro-economiche e gli indici finanziari per il triennio 2024-2026, rispetto alle precedenti aspettative.

Al fine di determinare le rettifiche di valore IFRS9 sul portafoglio impieghi della clientela al 31 dicembre 2023, sono stati adottati dei criteri conservativi - in ogni caso conformi alle previsioni dei principi contabili IAS/IFRS - in quanto si è tenuto

conto dell'incertezza derivante dal contesto geopolitico di riferimento e dal significativo aumento dei tassi di interesse, intervenuto nel corso del 2023 e teso al contenimento della spirale inflazionistica.

In tale contesto, nel corso del 2023 il Gruppo ha mantenuto in essere il sistema degli accantonamenti minimi a livello geosettoriale, introdotto nel 2022, sulle posizioni performing ritenute rischiose poiché rientranti nei settori economici più vulnerabili dagli effetti indiretti del conflitto Russia-Ucraina (cosiddetti "energivori/gasivori"). Inoltre, al fine di prevenire impatti negativi sul rischio di credito connessi all'aumento dei tassi di interesse, il Gruppo ha introdotto un ulteriore meccanismo di determinazione di congrui livelli di copertura addizionali (cosiddetti add-on) sulle esposizioni di mutuo a tasso variabile classificate in stage 2.

Nella seduta del 25.05.2023 il Consiglio di Amministrazione di Capogruppo ha approvato, per tutte le entità del Gruppo, la rimozione dei livelli minimi di accantonamento sul portafoglio ex. morato covid-19 in essere, a partire dalla data di bilancio del 30 giugno 2023. Tale decisione è stata supportata dalle analisi condotte nel corso del primo semestre 2023 e dalla positiva valutazione complessiva del quadro di rischio di credito sul portafoglio in esame, rispetto al Modello IFRS9 vigente, in un contesto profondamente evoluto caratterizzato dal superamento dell'emergenza Covid-19 e che vede il ripristino delle condizioni di ordinario ammortamento dei finanziamenti oggetto di precedente moratoria.

Il Gruppo Cassa Centrale, ai fini del calcolo della perdita attesa al 31 dicembre 2023 ha utilizzato i tre scenari («mild», «baseline», «adverse») mediando opportunamente i contributi degli stessi, in accordo alla valutazione di proiezioni macroeconomiche che scontano un contesto ancora di elevata variabilità futura.

Inoltre, sono stati introdotti ulteriori effetti correttivi sui parametri relativi alla PD e alla LGD, con l'intento di incorporare nel modello e, pertanto, riflettere sugli accantonamenti relativi al portafoglio crediti verso clientela, i primi impatti relativi ai rischi climatici, ambientali e, in una logica più estensiva, i principali fattori ESG.

Nel corso del primo trimestre 2023 si è formalmente concluso il monitoraggio da parte del Servizio NPL di Gruppo e dalla Direzione Risk Management in ordine alla corretta classificazione delle posizioni creditizie, con riferimento all'evoluzione del rischio di credito delle controparti a suo tempo beneficiarie di misure di sostegno Covid-19, mentre nel corso del 2023 sono stati effettuati gli ordinari cicli di monitoraggio su esposizioni ad inadempienza probabile e clientela con rapporti in stage 2.

Per ulteriori approfondimenti si fa rimando a quanto più diffusamente illustrato nella Nota Integrativa alla Sezione Altri Aspetti.

Imposta straordinaria calcolata su incremento margine di interesse

L'art. 26 (rubricato "Imposta straordinaria calcolata su incremento margine di interesse") del D.L. 10 agosto 2023, n. 104 pubblicato in G.U. n. 186 del 10/08/2023 (convertito con modificazioni dalla L. 9 ottobre 2023, n. 136 in G.U. n. 236 del 09/10/2023, n. 236) ha introdotto a carico delle banche e per un solo esercizio, l'onere di una imposta straordinaria calcolata sull'incremento del margine di interesse fra 2021 e 2023. La disciplina riporta:

- previsione di un'imposta una tantum determinata nella misura del 40% sul differenziale positivo dei margini di interesse 2023 e 2021, quest'ultimo incrementato del 10%, con limite massimo pari allo 0,26% dell'esposizione al rischio su base individuale (RWA) rilevato al 31/12/2022 e da corrispondersi entro il 30 giugno 2024; l'imposta straordinaria non è deducibile ai fini delle imposte sui redditi e dell'imposta regionale sulle attività produttive;
- possibilità di non versare la menzionata imposta qualora si destini, in sede di approvazione del bilancio 2023, un importo, non inferiore a due volte e mezza l'imposta come sopra determinata, ad una riserva non distribuibile. A tal fine, la norma prevede che si considerano assegnati alla riserva non distribuibile gli utili destinati a riserva legale dalle Banche di Credito Cooperativo ai sensi dell'articolo 37, comma 1, del testo unico delle leggi in materia bancaria e creditizia, di cui al decreto legislativo 1° settembre 1993, n. 385;
- ammissibilità, nell'ipotesi di perdite di esercizio o di utili di esercizio 2023 di importo inferiore a quello del suddetto ammontare non distribuibile, di costituire o integrare la riserva anche utilizzando prioritariamente gli utili degli esercizi precedenti a partire da quelli più recenti e successivamente le altre riserve patrimoniali disponibili;
- obbligo di procedere al riversamento dell'imposta maggiorata degli interessi legali nell'eventualità di distribuzione della stessa.

La Banca destina in sede di approvazione del bilancio d'esercizio 2023 a riserva non distribuibile l'importo, corrispondente a 2,5 volte l'ammontare dell'imposta, avvalendosi dell'opzione prevista dal Governo, sulla base delle specifiche sopra elencate.

FATTI NORMATIVI DI RILIEVO AVVENUTI NELL'ESERCIZIO

Il contesto normativo di riferimento nel quale il Gruppo opera, anche a seguito del riconoscimento quale soggetto vigilato significativo, risulta ampio e articolato, e ha portato nel tempo a un percorso di adeguamento organizzativo e procedurale. Nel corso dell'esercizio 2023 hanno assunto efficacia diverse normative di impatto per il settore bancario. Si richiamano di seguito i principali interventi posti in essere dal Gruppo con riferimento alle novità normative di maggiore rilevanza.

Trasparenza

Nota della Banca d'Italia in tema di modifiche unilaterali delle condizioni contrattuali motivate dall'andamento dei tassi d'interesse e dell'inflazione

In data 15 febbraio 2023 la Banca d'Italia ha pubblicato sul proprio sito internet una comunicazione relativa al tema delle modifiche unilaterali delle condizioni contrattuali motivate dall'andamento dei tassi di interesse e dell'inflazione. La comunicazione ha fatto seguito all'invio alle banche, da parte delle filiali della Banca d'Italia territorialmente competenti, di una nota di pari oggetto (di seguito, la "Nota") e ne sintetizza i contenuti.

Nella Nota la Banca d'Italia, dopo aver richiamato i precedenti interventi in materia di modifica unilaterale delle condizioni contrattuali², ha fatto riferimento alla recente evoluzione delle condizioni macro-economiche - ed in particolare al progressivo incremento dell'inflazione e ai conseguenti interventi di politica monetaria della BCE per il rialzo dei tassi di interesse - che ha indotto numerosi intermediari a porre in essere manovre di modifica unilaterale delle condizioni economiche dei conti correnti, motivate con l'aumento dell'indice generale dei prezzi.

A tale riguardo, considerato che l'aumento dei tassi di interesse ufficiali cui si è assistito negli ultimi mesi può avere effetti positivi per la redditività delle banche tali da compensare potenzialmente i maggiori costi operativi generati dalle dinamiche inflattive, la Banca d'Italia ha invitato tutte le banche a valutare con attenzione e sulla base di un approccio equilibrato e onnicomprensivo l'adozione di eventuali manovre unilaterali il cui giustificato motivo si fondi sull'aumento dell'inflazione.

La Banca d'Italia ha inoltre ricordato che l'attuale fase di politica monetaria restrittiva fa seguito ad un lungo periodo di tassi di interesse estremamente contenuti o addirittura negativi, che avevano indotto numerose banche ad adottare manovre di modifica unilaterale delle condizioni economiche, tradottesi - nello specifico - nella riduzione del tasso di remunerazione dei depositi in conto corrente e/o nell'incremento delle commissioni di gestione dei conti correnti. A tale proposito, la Banca d'Italia ha invitato le banche, qualora avessero effettuato modifiche della specie sui rapporti di conto corrente, a "valutare l'opportunità di rivedere le condizioni applicate alla luce del mutato contesto", specificando che tale revisione si rende necessaria nei casi in cui simili manovre fossero state accompagnate dall'impegno verso la clientela a rivedere le condizioni modificate al venire meno delle cause che ne avevano giustificato la variazione.

La Capogruppo, a fronte di un'attività di ricognizione sulle manovre della specie effettuate dalle Banche, ha fornito alle stesse apposite indicazioni al fine di formalizzare le valutazioni richieste dalla Nota.

Orientamenti di vigilanza della Banca d'Italia sul credito cd. "revolving"

In data 19/04/2023 la Banca d'Italia ha pubblicato sul proprio sito internet gli Orientamenti di vigilanza sul credito c.d. "revolving" (di seguito, gli "Orientamenti"), volti ad assicurare la conformità delle prassi applicative e favorire condotte più attente alla qualità delle relazioni con la clientela consumatrice.

Ai sensi degli Orientamenti, le banche erano tenute ad effettuare un'autovalutazione dei propri assetti, procedure e prassi e, laddove venisse rinvenuta la necessità di interventi correttivi, la Banca d'Italia si attendeva che, entro tre mesi dalla data della loro emanazione (luglio 2023), fosse disposto un piano di interventi da attuare entro il 2023, dandone opportuna comunicazione all'Autorità di vigilanza.

A seguito dell'analisi effettuata dalle competenti strutture di Capogruppo (con la partecipazione attiva della Direzione Compliance), si è ritenuto che:

- gli Orientamenti non trovino applicazione alle società del Gruppo in qualità di produttori di credito revolving;
- i soli 26 paragrafi degli Orientamenti individuati come applicabili alla distribuzione di prodotti di terzi siano rilevanti per l'attività di distribuzione da parte della Capogruppo e delle Banche Affiliate di carte di credito revolving;

- i presidi distributivi e la regolamentazione interna di Gruppo siano conformi alle indicazioni contenute nei paragrafi degli Orientamenti sub lettera b), ferma l'opportunità di prevedere specifici riferimenti alle carte di credito revolving nell'ambito dei generali presidi di Gruppo adottati per la commercializzazione di prodotti bancari di terzi rientranti nel Titolo Vi del TUB e fermo il monitoraggio, da parte della Capogruppo, dello stato di adeguamento agli Orientamenti da parte dei relativi produttori.

Considerato l'esito dell'analisi condotta rispetto al livello di conformità agli Orientamenti, non si è resa necessaria l'adozione di un piano di interventi da comunicare alla Banca d'Italia e da implementare entro la fine del 2023.

Segnalazioni di Vigilanza

Aggiornamento delle Circolari della Banca d'Italia n. 272, 217, 148, 286 e 154 in materia di segnalazioni di vigilanza

L'aggiornamento delle Circolari Banca d'Italia citate ha apportato rilevanti modifiche alle segnalazioni di vigilanza nei seguenti ambiti:

- **Servizi di investimento:** modifiche alle segnalazioni riferita al Servizio di Consulenza e agli Strumenti finanziari della clientela;
- **Servizi di pagamento:** vengono chieste segnalazioni relative alla portabilità dei servizi di pagamento (numero domande e indennizzi corrisposti per ritardi), ai conti di base (numero richieste di apertura di conti base nel periodo) e alle richieste di disconoscimento di operazioni di pagamento;
- **Restituzioni:** vengono chieste nuove segnalazioni aventi ad oggetto le restituzioni di somme indebitamente prelevate alla clientela effettuate dalle Banche, per tipologia di prodotto/servizio e ripartizione territoriale;
- **Modifiche unilaterali:** è prevista una nuova segnalazione sulle modifiche unilaterali nei rapporti con la clientela;
- **Reclami:** vengono chiesti maggiori dettagli sulla segnalazione relativa al numero di reclami ricevuti e viene introdotta una nuova segnalazione relativa al numero di reclami gestiti oltre i termini.

In particolare, è stata introdotta la nuova base informativa A7 "Relazioni con la clientela", il cui primo invio è stato fissato al 25/09/2023.

Presso la Capogruppo è stato avviato uno specifico progetto di adeguamento, anche con il supporto dell'outsourcer informatico, volto ad ottenere la più elevata automazione possibile nella generazione dei dati da segnalare.

Banca d'Italia è altresì intervenuta il 28 novembre u.s. pubblicando gli Aggiornamenti delle Circolari n. 286, 189, 148, 217, 115, 272 e 154. In particolare, gli aggiornamenti sono finalizzati a:

- adeguare le disposizioni relative alle esposizioni creditizie deteriorate alla disciplina della crisi d'impresa e dell'insolvenza dettata dal Decreto legislativo n. 14 del 12 gennaio 2019 e successive modificazioni, che ha abrogato la cd. "Legge Fallimentare", nelle Circolari nn. 272, 217, 148, 189, con decorrenza a partire dalla data di riferimento del 31 dicembre 2023, e abrogando le corrispondenti istruzioni contenute nel precedente aggiornamento di tali Circolari;
- integrare le disposizioni relative alle statistiche sui pagamenti con le informazioni introdotte dal Regolamento (UE) 2020/2011 della BCE del 1° dicembre 2020, nelle Circolari nn. 272 e 217, con decorrenza dalla data di riferimento del 31 marzo 2024;
- rimodulare i destinatari delle disposizioni segnaletiche da applicare ai gruppi di SIM sulla base di quanto previsto dall'Art. 11, comma 1-bis del Testo Unico Finanza, nelle Circolari nn. 148 e 115, con decorrenza a partire dalla data di pubblicazione dell'aggiornamento normativo;
- introdurre due nuove voci sugli acquisti e cessioni di finanziamenti, necessarie per l'analisi dell'andamento operativo e della rischiosità degli Intermediari finanziari ex Art. 106 TUB specializzati nell'acquisto e gestione di esposizioni deteriorate, analoghe a quelle già richieste alle banche, nella Circolare n. 217, con decorrenza dalla data di riferimento del 31 marzo 2024;
- rendere più granulari i dati sulla ripartizione settoriale della clientela nella voce relativa ai dati settoriali e territoriali sulla qualità del credito dei finanziamenti, nella Circolare n. 272, con entrata in vigore a partire dal 1° gennaio 2025;

- disciplinare gli obblighi segnalatici dei fornitori di crowdfunding, ai sensi della disciplina europea di riferimento, e gli obblighi segnalatici delle banche che emettono obbligazioni bancarie garantite, in base ai poteri attribuiti alla Banca d'Italia dalla nuova disciplina in materia, nella Circolare n. 286, con applicazione a partire dalle segnalazioni riferite alla data contabile del 31 dicembre 2023;
- modificare gli schemi di segnalazione e il corrispondente sistema delle codifiche, coerentemente con i nuovi aggiornamenti alla normativa segnalatica di Vigilanza, nella Circolare n. 154.

Servizi di investimento

Orientamenti ESMA su alcuni aspetti dei requisiti di adeguatezza della MiFID II

In data 3 aprile 2023, ESMA ha pubblicato la traduzione ufficiale in lingua italiana del Final report "Guidelines on certain aspects of the MiFID II suitability requirements" che aggiorna i precedenti Orientamenti su alcuni aspetti della valutazione di adeguatezza emanati nel 2018. I principali aggiornamenti riguardano le modalità di acquisizione e valutazione delle preferenze di sostenibilità del cliente, che gli intermediari sono tenuti a considerare, nell'ambito della valutazione dell'adeguatezza di un investimento finanziario, ai sensi del Regolamento Delegato (UE) 2021/1253, entrato in vigore il 2 agosto 2022.

La Capogruppo ha tenuto conto delle indicazioni di ESMA riportate nei documenti richiamati ai precedenti capoversi nell'ambito del progetto di revisione del questionario MIFID e del modello di Gruppo per la valutazione dell'adeguatezza avviato nel corso del 2022 e proseguito nel corso del 2023.

Orientamenti ESMA sulla product governance

In data 3 Agosto 2023, ESMA ha pubblicato la traduzione ufficiale in lingua italiana del *Final report "Guidelines on MiFID II product governance requirements"* che aggiorna i precedenti Orientamenti sugli obblighi di governance dei prodotti ai sensi della MiFID II emanati nel 2018.

L'articolo 16, paragrafo 3, e l'articolo 24, paragrafo 2, della MiFID II stabiliscono che le imprese che realizzano o distribuiscono prodotti finanziari devono adottare dispositivi di governance adeguati ad assicurare che le imprese garantiscano il migliore interesse dei clienti durante tutte le fasi del ciclo di vita del prodotto.

Tali dispositivi di governance devono includere l'identificazione e la revisione periodica del mercato target di clienti finali per ogni prodotto e una strategia di distribuzione coerente con il mercato target identificato.

Le Linee guida sulla product governance sono state aggiornate, in particolare, con riferimento all'integrazione degli obiettivi di sostenibilità nel processo di definizione del Target Market di uno strumento finanziario, ai sensi della Direttiva Delegata (UE) 2021/1269,

La Capogruppo ha programmato le attività di adeguamento del modello di Gruppo di product governance alle novità previste dagli Orientamenti ESMA.

Aggiornamenti alla Direttiva MiFID II (c.d. Quick-Fix)

Nella Gazzetta Ufficiale n. 71 del 24 marzo 2023 è stato pubblicato il Decreto Legislativo n. 31 del 10 marzo 2023, attuativo della Direttiva (UE) 2021/338 (cd. Direttiva *Quick Fix*), che modifica la Direttiva MiFID II per quanto riguarda gli obblighi di informazione della clientela (di seguito il "Decreto").

Il Decreto, introducendo il nuovo comma 1 – quarter all'art 21 del Testo Unico Finanza (cd. TUF), sancisce l'obbligo in capo agli intermediari finanziari di fornire alla clientela, a partire dal 7 agosto 2023, tutte le informazioni previste dalla normativa sui servizi di investimento, in formato elettronico. In linea con quanto previsto dalla normativa europea, resta ferma la possibilità per i soli investitori al dettaglio di scegliere di continuare a ricevere, gratuitamente, la prescritta informativa su supporto cartaceo (c.d. *opt -in*). Tale scelta non è contemplata per i clienti professionali e le controparti qualificate, i quali, a partire dalla data di cui sopra, dovranno ricevere tale documentazione soltanto in formato elettronico. La Capogruppo ha fornito alle Banche apposite indicazioni per adempiere alle novità normative, sia con riferimento alla nuova clientela, che a quella in essere al 7 agosto 2023.

Politiche di remunerazione

In data 3 aprile 2023 l'ESMA ha pubblicato la traduzione ufficiale in lingua italiana delle "Guidelines on certain aspects of the MiFID II remuneration requirements". Tale documento, dal titolo "Orientamenti relativi a taluni aspetti dei requisiti in materia di retribuzione della MiFID II", costituisce una revisione complessiva degli "Orientamenti sulle politiche e prassi

retributive”, emanati a giugno 2013 ai sensi della Direttiva 2004/39/CE (cd. “MiFID”), a seguito della riforma dei requisiti in materia di retribuzione e conflitto di interesse connessa all’introduzione della Direttiva MiFID II. Gli Orientamenti si applicano a partire dal 3 ottobre 2023 in sostituzione dei precedenti. Per gli intermediari che sono destinatari anche delle disposizioni prudenziali in materia di remunerazione e incentivazione emanate dalla Banca d’Italia ai sensi dell’art. 53, lettera a), del Testo Unico Bancario o dell’art. 6, comma 1, lettera c-bis), del Testo Unico della Finanza, l’adeguamento agli Orientamenti ESMA è effettuato nel quadro di quanto previsto da tali disposizioni. La Capogruppo, pertanto, ha dato corso alle attività di analisi per valutare l’adeguamento, laddove necessario, del documento di Politiche di remunerazione e incentivazione di Gruppo da adottarsi nel 2024.

Antiriciclaggio

Il contesto normativo in materia di antiriciclaggio e contrasto al finanziamento del terrorismo è stato integrato come di seguito riportato.

In data 31 marzo 2023 l’EBA ha pubblicato i progetti finali riguardanti la modifica degli *“Orientamenti EBA relativi ai fattori di rischio di riciclaggio e di finanziamento del terrorismo (AML/CTF)”* di luglio 2021, nonché gli *“Orientamenti sui processi e sui controlli per un’efficace gestione dei rischi di AML/CTF nella fornitura dei servizi finanziari”*. I primi forniscono indicazioni relative alle azioni che gli istituti finanziari devono intraprendere per affrontare i citati rischi nel caso in cui il cliente sia una *Not-for-Profit Organisation (NPO)*; i secondi riguardano l’efficace gestione dei rischi AML/CTF da parte degli enti che forniscono accesso ai servizi finanziari e chiariscono l’interazione tra l’accesso ai servizi finanziari e gli obblighi in materia di AML.

L’EBA ha inoltre pubblicato sul proprio sito la traduzione in lingua italiana degli *“Orientamenti sull’utilizzo di soluzioni di onboarding a distanza del cliente”*. Questi stabiliscono le misure che i soggetti obbligati devono adottare nella scelta degli strumenti per l’identificazione a distanza dei clienti e gli standard comuni per lo sviluppo e l’implementazione di processi di identificazione della clientela a distanza.

In attuazione dei citati orientamenti EBA, nella Gazzetta Ufficiale n. 150 del 29 giugno 2023 è stato pubblicato il Provvedimento di Banca d’Italia del 13 giugno 2023, recante modifiche al Provvedimento del 30 luglio 2019, contenente disposizioni in materia di adeguata verifica della clientela. In particolare, è stata disposta l’abrogazione del terzo capoverso, della Sezione VIII, Parte Seconda del Provvedimento del 2019, nonché il relativo Allegato 3. La modifica entra in vigore il 2 ottobre 2023.

In data 6 aprile 2023 Banca d’Italia ha dato avvio alla consultazione ristretta sulle proposte di modifica alle *“Disposizioni in materia di organizzazione, procedure e controlli interni per finalità antiriciclaggio”*. La consultazione è stata condotta con modalità ristretta alle associazioni di categoria rappresentative degli intermediari. Le modifiche sono finalizzate ad introdurre le previsioni degli Orientamenti EBA non ricomprese dal testo attualmente in vigore. Le variazioni incidono in particolare sulla Parte Seconda, relativa agli organi aziendali, sulla disciplina dell’esternalizzazione della Funzione e di quella applicabile ai gruppi.

Nella Gazzetta Ufficiale n. 121 del 25 maggio 2023 è stato pubblicato il Provvedimento di Banca d’Italia del 12 maggio 2023 recante l’adozione del provvedimento UIF relativo ai nuovi indicatori di anomalia. Il provvedimento entrerà in vigore il 1° gennaio 2024 e compendia in un testo unitario gli indicatori relativi a tutti i destinatari degli obblighi di collaborazione attiva con l’obiettivo di fornire uno strumento utile ad elevare la qualità della collaborazione.

In data 29 maggio 2023 Banca d’Italia e UIF hanno rilasciato un comunicato relativo a *“Segnalazioni e comunicazioni di operazioni sospette connesse all’attuazione del PNRR”*. Al suo interno si rinnova l’invito a monitorare le operazioni riconducibili alle misure del Piano e a segnalare tempestivamente alla UIF quelle sospette.

L’IVASS ha pubblicato il 14 giugno 2023 un documento di consultazione recante una proposta di modifica del regolamento IVASS n. 44/2019 volta a dare attuazione agli *“Orientamenti EBA sulle politiche e sulle procedure relative alla gestione della conformità e al ruolo e alle responsabilità del Responsabile antiriciclaggio”*. Gli Orientamenti sono volti ad armonizzare l’assetto di governo societario e forniscono dettagliate indicazioni su ruolo e compiti degli organi sociali e del titolare della Funzione antiriciclaggio.

Durante il primo semestre del 2023 l’Unione Europea ha pubblicato numerosi Regolamenti di esecuzione concernenti misure restrittive sia per il contrasto del reato di riciclaggio che per il contrasto al finanziamento del terrorismo, tra le quali misure di congelamento di fondi e risorse economiche nei confronti di soggetti designati, i quali sono stati inseriti in apposite *sanction list*.

Privacy

In data 11 gennaio 2023 il Garante per la protezione dei dati personali ha espresso parere positivo allo schema di de-

creto legislativo in attuazione della cd. direttiva whistleblowing. La Capogruppo ha analizzato le considerazioni espresse dall'Autorità Garante all'interno del citato parere ed ha valutato che tutti gli elementi indicati sono già stati presi in considerazione nelle procedure interne di gruppo.

In data 9 marzo 2023 il Garante per la protezione dei dati personali ha approvato del codice di condotta per le attività di telemarketing e teleselling. Il codice di condotta, previsto e disciplinato dall'art. 40 del Regolamento UE n. 679/2016 (di seguito "GDPR"), serve a garantire un'efficace ed uniforme applicazione e rispetto della normativa nazionale ed europea in materia di protezione dei dati personali. Per poter applicarsi ad un determinato soggetto, sia esso Titolare o Responsabile del trattamento, essi devono aderire a tale codice ed attenersi alle indicazioni in esso previste. Nel caso di specie, la Capogruppo ha valutato non necessaria l'adesione a questo specifico codice di condotta dal momento pur riconoscendo la valenza del suo contenuto.

Il 30 marzo 2023 è entrato in vigore il D.Lgs. 10 marzo 2023. N. 24. Sotto il profilo della protezione dei dati personali, l'art. 14 del decreto ha comportato per la Capogruppo la variazione dei termini di conservazione dei dati personali, ora portati a cinque anni che decorrono dalla data della comunicazione dell'esito finale della procedura di segnalazione. Il 5 maggio 2023 è entrato in vigore il D.L. 4 maggio 2023 n. 48, c.d. Decreto Lavoro con il quale, tra le altre cose, il legislatore ha integrato la previsione normativa contenuta nel Decreto Trasparenza con riferimento ai sistemi decisionali automatizzati che possono produrre effetti sul lavoratore. In particolare, viene precisato che i sistemi decisionali o di monitoraggio deputati a fornire indicazioni rilevanti ai fini della assunzione o del conferimento dell'incarico, della gestione o della cessazione del rapporto di lavoro, dell'assegnazione di compiti o mansioni nonché indicazioni incidenti su sorveglianza, valutazione, prestazioni e adempimento delle obbligazioni contrattuali dei lavoratori devono essere «integralmente» automatizzati.

L'European Data Protection Board ("EDPB"), il Comitato Europeo per la protezione dei dati, ha adottato nel corso del primo semestre del 2023 due linee guida relative alla notifica delle violazioni di dati personali (Guidelines 9/2022) e al diritto di accesso degli interessati (Guidelines 1/2022). I due documenti, pur non avendo forza di legge, forniscono importanti chiarimenti sui temi relativi alla protezione dei dati personali. In particolare, la Capogruppo ha analizzato i documenti pubblicati e li ha confrontati con le proprie policy e procedure interne non riscontrando la necessità di procedere ad aggiornamenti. Tuttavia, la linea guida 1/2022 in materia di esercizio del diritto di accesso degli interessati è risultata utile al fine di dare riscontro ad alcune delle richieste pervenute dagli interessati persone fisiche.

In data 26 ottobre 2023 l'Autorità Garante per la Protezione dei Dati Personali (cd. Garante Privacy) ha adottato un provvedimento interpretativo in materia di esercizio del diritto di accesso da parte di eredi e di chiamati all'eredità ai dati personali di soggetti deceduti, con particolare riferimento a quelli dei beneficiari di polizze vita (rif. doc. web n. 9954881 sul sito istituzionale del Garante Privacy). Con questo provvedimento interpretativo, il Garante invita le Compagnie Assicuratrici – nella loro qualità di Titolare del trattamento – a dare riscontro alle richieste di accesso presentate da eredi e chiamati all'eredità verificando: che il soggetto che esercita il diritto di accesso ai dati del defunto sia portatore di una posizione di diritto soggettivo sostanziale in ambito successorio, corrispondente alla qualità di chiamato all'eredità o di erede; che l'interesse perseguito sia concreto e attuale, cioè realmente esistente al momento dell'accesso ai dati, strumentale o prodromico alla difesa di un proprio diritto successorio in sede giudiziaria.

Tale provvedimento interpretativo, pur avendo come destinatari diretti le Compagnie Assicuratrici, nei cui confronti le Banche operano in qualità di Responsabili del trattamento per la distribuzione di prodotti assicurativi, è sotto attento monitoraggio da parte della Capogruppo in quanto può avere riflessi anche su alcune attività tipiche delle Banche.

Responsabilità amministrativa degli enti

Nel corso del periodo di riferimento, il D. Lgs. n. 231/2001 è stato oggetto delle seguenti modifiche legislative:

- D. L. n. 2 del 5 gennaio 2023 (convertito con modificazioni dalla L. n. 17 del 3 marzo 2023) che introduce misure urgenti per impianti di interesse strategico nazionale con la finalità di salvaguardare determinati contesti industriali che, a causa tra l'altro del caro energia, si trovano in situazione di carenza di liquidità. In particolare, l'art. 5 di tale decreto ha apportato le seguenti modifiche al D.Lgs. 231/2001:
 - art. 15 del D. Lgs. 231/2001 (Commissario Giudiziale: viene introdotta la lettera b-bis) al comma 1);
 - art. 17 del D. Lgs. 231/2001 (Riparazione delle conseguenze del reato: viene introdotto il comma 1-bis);
 - art. 45 del D. Lgs. 231/2001 (applicazione delle misure cautelari: viene introdotto un nuovo periodo al comma 3);
 - art. 53 del D. Lgs. 231/2001 (sequestro preventivo: viene introdotto il nuovo comma 1-ter).
- considerato tuttavia, che le disposizioni contenute nel Decreto-Legge coinvolgono stabilimenti industriali che siano

stati dichiarati di interesse strategico nazionale ai sensi dell'art. 1 del D. L. n. 207 del 3 dicembre 2012, ossia individuati con apposito decreto del Consiglio dei ministri (cfr. art. 1 D.L. 207/2012), è stato ritenuto che le disposizioni di cui al D. L. n. 2 del 5 gennaio 2023 non siano applicabili al Gruppo.

- il D. Lgs. n. 19 del 2 marzo 2023, di attuazione della Direttiva (UE) 2019/2121 del Parlamento europeo e del Consiglio del 27 novembre 2019, che modifica la Direttiva (UE) 2017/1132 per quanto riguarda le trasformazioni, le fusioni e le scissioni transfrontaliere, che impone sanzioni di tipo penale in caso di false o omesse dichiarazioni in relazione alla sussistenza delle condizioni richieste per il rilascio del certificato previsto dall'art. 29 del Decreto. Il medesimo illecito è stato inserito nel Catalogo dei reati presupposto, mediante modifica dell'art. 25-ter, comma 1 del D.Lgs. 231/2001, che stabilisce per la società una sanzione pecuniaria da 150 a 300 quote.
- la valutazione sull'applicabilità a Capogruppo del delitto di false o omesse dichiarazioni per il rilascio del menzionato certificato relativo alle operazioni societarie transfrontaliere, tenendo in considerazione la natura del proprio business, le proprie prospettive di crescita e le strategie passate, presenti e future è stata effettuata prestando attenzione all'ambito delle operazioni societarie straordinarie e alle correlate attività preliminari di natura documentale e dichiarativa. Il reato non ha comportato modifiche al Modello in quanto, considerate le attività espletate dalla Banca, appare molto remota la possibilità che la stessa ponga in essere operazioni straordinarie transfrontaliere.
- la Legge n. 103 del 10 agosto 2023 recante la conversione in legge, con modificazioni, del Decreto-legge n. 69/2023. La novità legislativa riportata ha apportato modifiche al D. Lgs. n. 231/2001, in particolare introducendo i seguenti aggiornamenti in tema di confisca e di sequestro preventivo:
 - all'art. 19 in tema di confisca, è stato introdotto il comma 2-bis. 5;
 - all'art. 53 comma 1-ter in tema di sequestro preventivo, le parole: "commi 1-bis.1 e 1-bis.2," sono sostituite dalle seguenti: "commi 1-bis.1, 1-bis.2, 1-septies, 1-octies, 1-novies e 1-decies.
- la Legge n. 137 del 9 ottobre 2023, di conversione, con modificazioni, del decreto legge 10 agosto 2023, n. 105, recante disposizioni urgenti in materia di processo penale, di processo civile, di contrasto agli incendi boschivi, di recupero dalle tossicodipendenze, di salute e di cultura, nonché in materia di personale della magistratura e della pubblica amministrazione. Tale disposizione legislativa è intervenuta (i) ampliando il novero dei reati-presupposto previsti dagli artt. 24 e 25-octies.1 con l'introduzione dei delitti di turbata libertà degli incanti (art. 353 c.p.), turbata libertà del procedimento di scelta del contraente (art. 353-bis c.p.) e trasferimento fraudolento di valori, art. 512-bis c.p., nonché (ii) modificando gli articoli 452 bis (inquinamento ambientale) e 452 quater (disastro ambientale) del codice penale in materia di delitti contro l'ambiente, ambedue richiamati dall'articolo 25-undecies (Reati ambientali) del D. Lgs. n. 231 dell'8 giugno 2001.

Rispetto a questi ultime due novità normative sono in corso le attività di analisi per valutare i relativi impatti rispetto all'operatività del Gruppo.

Whistleblowing

In data 15 marzo 2023 è stato pubblicato in Gazzetta Ufficiale il testo del D. Lgs. n. 24 del 10 marzo 2023 di attuazione della direttiva (UE) 2019/1937 del Parlamento europeo e del Consiglio, del 23 ottobre 2019, riguardante la protezione delle persone che segnalano violazioni del diritto dell'Unione e recante disposizioni riguardanti la protezione delle persone che segnalano violazioni delle disposizioni normative nazionali.

Le disposizioni di cui al citato decreto hanno effetto a decorrere dal 15 luglio 2023, ad eccezione per i soggetti del settore privato che hanno impiegato, nell'ultimo anno, una media di lavoratori subordinati, con contratti di lavoro a tempo indeterminato o determinato, fino a 249, per i quali l'efficacia del Decreto è posticipata al 17 dicembre 2023. Il Decreto prevede espressamente che le previsioni in esso contenuto non si applicano alle segnalazioni di violazioni laddove già disciplinate in via obbligatoria da atti dell'Unione europea o nazionali. Ne consegue che, parallelamente alle previsioni contenute nel Decreto, continuano a ritenersi applicabili anche le discipline in materia di segnalazioni di violazioni attualmente previste dall'art. 52-bis del Testo Unico Bancario e dalla Circolare 285 di Banca d'Italia, nonché quelle dalla normativa in materia di Antiriciclaggio.

Il Decreto prevede altresì che le segnalazioni di violazioni di cui ai Modelli adottati dalle singole Società o comunque di alcuna delle previsioni di cui al D. Lgs. n. 231/2001 debbano essere effettuate per il tramite dei canali previsti dal Decreto stesso; in tal senso il Decreto specifica altresì che i modelli di organizzazione e gestione (ove adottati dalle Società) prevedano i canali interni di segnalazione.

Le principali novità introdotte dal decreto in materia di segnalazione di violazioni riguardano i seguenti aspetti:

- ampliamento del perimetro oggettivo delle violazioni che possono essere oggetto di segnalazione:

- ampliamento dal punto di vista della categoria di soggetti che possono effettuare una segnalazione, tra cui anche i liberi professionisti e i consulenti che prestano la propria attività presso soggetti del settore privato e gli azionisti e le persone con funzioni di amministrazione, direzione, controllo, vigilanza o rappresentanza, anche in via di mero fatto. Per tutti i suddetti soggetti, la tutela si applica anche durante il periodo di prova e anteriormente o successivamente alla costituzione del rapporto di lavoro o altro rapporto giuridico;
- ampliamento del perimetro dei soggetti a cui la tutela da atti di ritorsione è riconosciuta, estesa, oltre ai menzionati soggetti che effettuano segnalazioni, denunce o divulgazioni pubbliche, anche a coloro che, tuttavia, potrebbero essere destinatari, anche indirettamente, di tali atti;
- previsione, in aggiunta al canale interno di segnalazione, de:
 - la possibilità di utilizzare un canale esterno per effettuare la segnalazione, affidato all'ANAC;
 - la divulgazione pubblica (quindi tramite la stampa, o mezzi elettronici o comunque tramite mezzi di diffusione in grado di raggiungere un numero elevato di persone);
- relativamente al canale interno di segnalazione, al segnalante, oltre alla segnalazione scritta, deve essere data la possibilità di effettuare una segnalazione orale (attraverso linee telefoniche o sistemi di messaggistica vocale) ovvero mediante un incontro diretto con il soggetto individuato dall'ente per la gestione delle segnalazioni;
- attribuzione all'ANAC della competenza in materia di applicabilità delle sanzioni amministrative pecuniarie (previste fino a 50.000 euro) in tutte le ipotesi di violazione della disciplina contenuta nel Decreto.

Rispetto alla necessità di adeguamento del Gruppo alle disposizioni di cui al Decreto 24/2023, in data 12 ottobre 2023 il Consiglio di Amministrazione di Capogruppo ha adottato l'aggiornamento del "Regolamento di Gruppo Whistleblowing"; tale Regolamento prevede la gestione di tutte le segnalazioni che rientrano nel perimetro applicativo del Regolamento attraverso un'unica procedura informatica il cui applicativo è stato messo a disposizione alle Società del Gruppo unitamente alla relativa manualistica di riferimento. Considerato come il Decreto 24/2023 abbia previsto che anche le segnalazioni di violazioni del Modello o comunque del D. Lgs. 231/2001 siano sottoposte ai relativi adempimenti e alle scadenze ivi previste, in data 14 dicembre u.s. il Consiglio di Amministrazione di Capogruppo ha altresì adottato l'aggiornamento del Modello 231 di cui Capogruppo si è dotata, allineandolo a tali previsioni.

Rischi climatici ed ambientali

Lo scorso 19 dicembre 2022 è stato pubblicato sulla Gazzetta Ufficiale dell'Unione Europea il Regolamento UE n. 2453/2022 del 30 novembre 2022, tramite il quale sono state introdotte le norme tecniche di attuazione (EBA/ITS/2022/01) per quanto riguarda l'informativa sui rischi ambientali, sociali e di governance (ESG) da esporre all'interno del documento di Informativa al Pubblico. Tale Regolamento introduce, a partire dal 31 dicembre 2022, informative comparabili che rappresentino l'esposizione degli enti nei confronti dei rischi climatici, nonché la rappresentazione di *Key performance indicator* (KPI) finalizzati a rappresentare i finanziamenti concessi verso attività qualificate come ecosostenibili conformemente alla tassonomia UE.

ICT Compliance

40° aggiornamento della Circolare della Banca d'Italia n. 285/2013

A decorrere dal 3 novembre 2022 Banca d'Italia ha pubblicato il 40° aggiornamento della Circolare 285/2013 riguardante la modifica del Capitolo 4 "Il sistema informativo" e il Capitolo 5 "La continuità operativa" della Parte Prima, Titolo IV della Circolare, al fine di dare attuazione agli "Orientamenti sulla gestione dei rischi relativi alle tecnologie dell'informazione (ICT) e di sicurezza" (EBA/GL/2019/04).

Gli Orientamenti EBA definiscono un quadro armonizzato delle misure di gestione dei rischi ICT e di sicurezza di cui le banche devono dotarsi.

Nel capitolo 4 non si parla più di ICT Compliance, ma di una funzione di controllo di secondo livello responsabile della gestione e della supervisione dei rischi ICT e di Sicurezza.

Tra i suoi compiti c'è:

- concorrere alla definizione della policy di sicurezza delle informazioni ed essere informata su qualsiasi attività o evento che influenzi in modo rilevante il profilo di rischio del Gruppo, incidenti operativi o di sicurezza significativi, nonché qualsiasi modifica sostanziale ai sistemi e ai processi ICT;
- essere coinvolta attivamente nei progetti di modifica sostanziale del sistema informativo e, in particolare, nei processi di controllo dei rischi relativi a tali progetti.

Le Banche possono istituire una funzione apposita o possono assegnare tali compiti alle funzioni aziendali di controllo dei rischi e alla compliance, in relazione ai ruoli, alle responsabilità e alle competenze proprie di ciascuna delle due funzioni, a condizione che siano assicurati il corretto svolgimento dei compiti, l'efficacia dei controlli e le necessarie competenze tecniche.

Sono stati analizzati gli impatti in termini organizzativi ed operativi derivanti dai nuovi requisiti regolamentari e i conseguenti interventi di adeguamento e sono risultati, in termini di macro-responsabilità, già attenzionati e presidiati dalle Funzioni Aziendali di Controllo di secondo livello; quindi, ai fini dell'attuazione del nuovo modello organizzativo, Cassa Centrale Banca ha optato per l'attribuzione dei compiti della nuova Funzione di controllo dei rischi ICT e di sicurezza alle esistenti Funzioni Aziendali di Controllo di secondo livello, per quanto di competenza.

In considerazione degli interventi attuati sull'assetto organizzativo di Capogruppo, si è resa necessaria una puntuale disamina dei compiti e delle responsabilità attualmente in capo alle funzioni di linea e di controllo coinvolte nei processi di gestione del rischio ICT e di sicurezza, con il duplice obiettivo di addivenire ad una chiara ripartizione degli ambiti di pertinenza e valutare se i flussi informativi ad oggi esistenti garantiscano un presidio efficace e la copertura di tutti gli ambiti di operatività rilevanti.

Entro il 1° di settembre è stata inviata la relazione a Banca d'Italia degli interventi effettuati per assicurare il rispetto delle disposizioni riportate nel 40° aggiornamento e si è iniziato il lavoro di traduzione delle aspettative della Vigilanza in azioni. Tali interventi sono stati orientati all'attuazione dei Controlli a presidio dei Rischi ICT e di Sicurezza svolto dalle Funzioni aziendali di Controllo, dove assumono particolare rilevanza i meccanismi di raccordo e coordinamento operativo instaurati tra il Servizio ICT Compliance e l'Ufficio Operational Risk Management, nonché lo scambio di flussi informativi con le Funzioni di I Livello, al fine di assicurare una visione olistica del livello di Rischio ICT e di Sicurezza.

Regolamento (UE) 2022/2554 del Parlamento Europeo e del Consiglio relativo alla resilienza operativa digitale per il settore finanziario – DORA

Il 14/12/2022 è stato pubblicato il Regolamento DORA che ha l'obiettivo di promuovere la resilienza operativa digitale, regolamentando i rischi operativi che derivano dalla crescente interdipendenza tra il settore finanziario e i fornitori terzi di servizi e conferire alle Autorità di Vigilanza poteri di sorveglianza idonei a monitorare tali rischi. Il framework DORA, che rientra nel Digital Finance Package, è il primo atto legislativo a livello europeo che affronta con un approccio olistico il tema della resilienza operativa digitale per i servizi finanziari. I pilastri su cui si basa il Regolamento DORA, sono:

- creazione di un quadro comune per la gestione armonizzata dei rischi ICT;
- armonizzazione della classificazione e della segnalazione degli incidenti ICT con tempi rapidi di notifica (entro il giorno stesso dell'evento);
- stabilire standard a livello UE per i test di resilienza operativa digitale;
- coprire gli elementi contrattuali minimi per permettere un monitoraggio completo delle terze parti ICT;
- promuovere la consapevolezza e la conoscenza delle minacce ICT attraverso la condivisione di informazioni a livello di sistema.

Cassa Centrale Banca dopo aver condotto l'analisi per valutare la conformità alle disposizioni del Regolamento, con l'obiettivo finale di definire la roadmap Strategica di interventi per l'adeguamento al DORA, nel secondo semestre del 2023 ha proseguito nel coordinamento e nell'allineamento tra le diverse funzioni coinvolte, permettendo di indirizzare ulteriori interdipendenze cross-funzionali.

In questo periodo, inoltre, c'è stato il consolidamento di nuove accountability richieste (es. per il presidio dei fornitori terzi di forniture ICT), al fine di favorire la definizione di un piano di esecuzione operativo 2024 contenente:

- le funzioni impattate per area di competenza;
- l'attribuzione di accountability transitorie (es. per la mappatura end to end delle funzioni critiche ed importanti e relativo patrimonio informativo inclusi i servizi di terze parti e le risorse ICT a supporto) che saranno indirizzate nei primi mesi del 2024.

Capitolo 3

ANDAMENTO DELLA GESTIONE DELLA BANCA

INDICATORI DI PERFORMANCE DELLA BANCA

Si riportano nel seguito i principali indicatori di performance e di rischiosità in riferimento all'esercizio chiuso al 31 dicembre 2023.

Indicatori di performance⁴

INDICI	31/12/2023	31/12/2022	Variazione %
INDICI DI STRUTTURA			
Crediti verso clientela / Totale Attivo	51,32 %	54,41 %	(5,67%)
Raccolta diretta / Totale Attivo	69,19 %	68,63 %	0,82%
Patrimonio Netto / Totale Attivo	5,06 %	4,14 %	22,23%
Patrimonio netto / Impieghi lordi	5,71 %	4,55 %	25,50%
Patrimonio netto / Raccolta diretta da clientela	7,31 %	6,03 %	21,28%
Impieghi netti/Depositi	74,17 %	79,93 %	(7,20%)
INDICI DI REDDITIVITÀ			
Utile netto / Patrimonio netto (ROE)	17,33 %	6,85 %	153,03%
Utile netto / Totale Attivo (ROA)	0,88 %	0,28 %	213,24%
Cost to income ratio (Costi operativi/margine di intermediazione)	57,23 %	74,32 %	(22,99%)
Margine di interesse / Margine di intermediazione	64,65 %	51,61 %	25,26%
INDICI DI RISCHIOSITÀ			
Sofferenze nette / Crediti netti verso clientela	0,21 %	0,17 %	24,43%
Altri crediti deteriorati / Crediti netti verso clientela	0,42 %	0,73 %	(42,64%)
Rettifiche di valore su sofferenze / Sofferenze lorde	81,85 %	81,47 %	0,47%
Rettifiche di valore su altri crediti deteriorati/altri crediti deteriorati lordi	70,69 %	59,60 %	18,60%
Rettifiche di valore su crediti in bonis/Crediti lordi in bonis	0,76 %	0,70 %	8,91%
INDICI DI PRODUTTIVITÀ			
Margine di intermediazione per dipendente	248.054	193.210	28,39%
Spese del personale dipendente	83.569	78.368	6,64%

⁴ I crediti verso la clientela includono i finanziamenti e le anticipazioni alla clientela al costo ammortizzato e al fair value, differiscono quindi dalle esposizioni verso la clientela rappresentate negli schemi di bilancio.

RISULTATI ECONOMICI

Al fine di fornire una migliore rappresentazione gestionale dei risultati, i dati economici riclassificati differiscono dagli schemi di Banca d'Italia.

Il conto economico è stato riclassificato sulla base della gestione operativa, ciò comporta un'analisi basata su tutti quei costi e ricavi caratteristici che permettono alla Banca il normale funzionamento.

Proventi operativi netti, che recepiscono i proventi caratteristici ed altri proventi e oneri strettamente correlati alla gestione operativa. Il margine è dato dalla somma delle seguenti voci dello schema di conto economico riclassificato:

- Interessi netti (voce 30)
- Commissioni nette (voce 60)
- Risultato netto dell'attività e passività di portafoglio (voce 80, 90, 100 e 110)
- Dividendi e proventi simili o Altri proventi (oneri) netti (voce 70)

Oneri operativi, sono considerati i costi ed oneri riferiti all'attività operativa, tenendo conto degli effetti da valutazione e realizzo riferiti ai crediti:

- Spese del personale (voce 160/a)
- Altre spese amministrative (voce 160/b)
- Ammortamento immobilizzazioni materiali e immateriali (voce 180 e 190)
- Rettifiche/riprese di valore nette per rischio di credito (voce 130 e 140)

Risultato della gestione operativa, che riporta il risultato della gestione caratteristica quale differenza tra i Proventi operativi netti e i Costi operativi, così come sopra descritti.

Risultato corrente lordo, che quantifica il risultato della gestione, ottenuto sottraendo/aggiungendo al Risultato della gestione operativa le seguenti voci:

- Altri accantonamenti netti e rettifiche di valore nette su altre attività (voce 170)
- Altri proventi (oneri) netti (voce 200)
- Utili (Perdite) dalla cessione di investimenti e partecipazioni (voce 220 e 250)

Vengono, infine, ricomprese a livello del risultato netto le componenti economiche delle imposte e tributi.

Conto economico riclassificato⁵

(Importi in migliaia di Euro)	31/12/2023	31/12/2022	Variazione	Variazione %
Interessi netti	61.256	37.795	23.461	62,08%
Commissioni nette	31.548	30.170	1.378	4,57%
Risultato netto delle attività e passività in portafoglio	1.707	5.031	(3.323)	(66,06%)
Dividendi e proventi simili	246	231	14	6,21%
Proventi operativi netti	94.757	73.226	21.530	29,40%
Spese del personale	(32.598)	(30.375)	(2.223)	7,32%
Altre spese amministrative	(23.906)	(24.789)	883	(3,56%)
Ammortamenti operativi	(4.367)	(4.051)	(315)	7,79%
Rettifiche/riprese di valore nette per rischio di credito	(7.223)	(8.130)	907	(11,16%)
Oneri operativi	(68.094)	(67.346)	(748)	1,11%
Risultato della gestione operativa	26.663	5.881	20.782	353,39%
Altri accantonamenti netti e rettifiche di valore nette su altre attività	1.263	(19)	1.282	(6621,69%)
Altri proventi (oneri) netti	5.375	4.811	564	11,71%
Utili (Perdite) dalla cessione di investimenti e partecipazioni	(505)	(1.041)	536	(51,51%)
Risultato corrente lordo	32.796	9.632	23.164	240,49%
Imposte sul reddito	(4.083)	(530)	(3.553)	669,94%
Risultato Netto	28.713	9.102	19.611	215,47%

Margine di interesse

(Importi in migliaia di Euro)	31/12/2023	31/12/2022	Variazione	Variazione %
Interessi attivi e proventi assimilati	101.190	54.019	47.171	87,32%
di cui: interessi attivi calcolati con il metodo dell'interesse effettivo	99.787	54.203	45.584	84,10%
Interessi passivi e oneri assimilati	(39.934)	(16.224)	(23.710)	146,14%
Margine di interesse	61.256	37.795	23.461	62,08%

Gli interessi attivi e i proventi assimilati evidenziano un aumento del 87,32% sull'anno precedente; gli interessi da clientela hanno contribuito per 65.408 mila Euro (38.080 mila Euro nel 2022), la variazione è da attribuire principalmente ad un aumento dei tassi medi degli impieghi (+1,65%); i titoli di proprietà con 27.415 mila Euro (14.530 mila Euro nel 2022) mostrano un aumento del 88,68%, la variazione positiva è legata principalmente all'aumento del rendimento medio del portafoglio (+1,11%).

Gli interessi passivi aumentano del 146,14% in ragione degli interessi maturati sui finanziamenti TLTRO III parametrati ai tassi BCE, che dal 2,50% hanno subito un aumento sino al 4,00%, determinando un apporto negativo al margine di interesse pari a circa 23.848 mila Euro.

Margine di intermediazione

(Importi in migliaia di Euro)	31/12/2023	31/12/2022	Variazione	Variazione %
Interessi netti	61.256	37.795	23.461	62,08%
Commissione nette	31.548	30.170	1.378	4,57%
Dividendi e proventi simili	246	231	14	6,21%
Risultato netto dell'attività di negoziazione	242	266	(24)	(8,87%)
Risultato netto dell'attività di copertura	(15)	(359)	344	(95,74%)
Utili (perdite) da cessione o riacquisto di attività e passività finanziarie	1.186	5.823	(4.637)	(79,63%)
Risultato netto delle altre attività e passività finanziarie valutate al fair value con impatto a conto economico	295	(699)	993	(142,20%)
Margine di intermediazione	94.757	73.226	21.530	29,40%

⁵ Al fine di fornire una migliore rappresentazione gestionale dei risultati, i dati economici riclassificati differiscono dagli schemi di Banca d'Italia.

Il margine di intermediazione presenta un aumento rispetto all'anno precedente pari a 21.530 mila Euro (+29,40%). Le **commissioni nette** ammontano a 31.548 mila Euro e risultano in aumento del 4,57% rispetto al 2022.

L'aumento è dovuto principalmente all'apporto del comparto delle operazioni di finanziamento (+3,07%), del comparto distribuzione di servizi di terzi (+15,62% - gestioni patrimoniali-prestipay-prodotti assicurativi-leasing) e del comparto degli strumenti finanziari che risulta in aumento dell'11,76% in particolare per l'incremento delle commissioni per attività di trasmissione e ricezione ordini in conseguenza dei massicci acquisti di titoli di stato effettuati dalla clientela nel corso dell'anno.

Il comparto servizi di pagamento risulta invece sostanzialmente stabile in quanto sconta il dato negativo delle commissioni nette del comparto carte di credito appesantito dall'aumento degli oneri finanziari da riconoscere alla società emittente per la copertura del c.d. "free period".

L'**operatività finanziaria** ha prodotto risultati positivi per 1.954 mila Euro, in sensibile diminuzione sul 2022.

Tra le principali componenti dell'aggregato, si evidenzia che:

- nei dividendi sono rilevati proventi su fondi Minibond di proprietà per un ammontare pari a 89 mila Euro, le partecipazioni hanno generato dividendi per 156 mila Euro, rappresentati dal dividendo distribuito dalla Capogruppo;
- utili da cessione o riacquisto: le cessioni (pro-soluto) di crediti NPL per un importo lordo di 2.632 mila Euro hanno generato utili pari a 760 mila Euro; nel corso dell'anno sono stati realizzati utili per la vendita di titoli di proprietà pari a 439 mila Euro contro i 1.150 mila Euro del 2022, la negoziazione delle nostre obbligazioni ha generato perdite per 13 mila Euro.

Costi operativi

(Importi in migliaia di Euro)	31 / 12 / 2023	31 / 12 / 2022	Variazione	Variazione %
Spese amministrative:	56.504	55.164	1.340	2,43%
- Spese per il personale	32.598	30.375	2.223	7,32%
- Altre spese amministrative	23.906	24.789	(883)	(3,56%)
Ammortamenti operativi	4.367	4.051	315	7,79%
Altri accantonamenti (escluse rettifiche per rischio di credito)	(1.263)	19	(1.282)	(6621,69%)
- di cui su impegni e garanzie	649	(393)	1.041	(265,31%)
Altri oneri/proventi di gestione	(5.375)	(4.811)	(564)	11,71%
Costi operativi	54.233	54.424	(190)	(0,35%)

Le spese amministrative che sommano le spese per il personale e le altre spese amministrative ammontano a 56.504 mila Euro, registrando un aumento del 2,43% pari a 1.340 mila Euro.

Le spese del personale dipendente, che sommano alle retribuzioni lorde, gli oneri accessori (contributi previdenziali e assistenziali) e altre spese per il personale, risultano in aumento del 7,32% sullo stesso periodo del 2022, per un importo di 2.223 mila Euro; principalmente l'incremento è dovuto agli aumenti salariali erogati dal secondo semestre 2022 che hanno impattato principalmente nel 2023, oltre che dagli adeguamenti degli accantonamenti del Valore della Produttività Aziendale 2023 (VPA) e del Bonus Pool.

Le altre spese amministrative ammontano a 23.906 mila Euro, in diminuzione del 3,56% sul 2022.

Nel dettaglio, le principali voci che hanno manifestato variazioni significative sono ascrivibili a:

- spese per servizi professionali e consulenze che registrano una diminuzione di 835 mila Euro sul 2022, principalmente legata alla riduzione dell'attività di consulenza per l'acquisto dei crediti d'imposta cd."superbonus" e per quella di operazioni di cessioni crediti NPL;
- accantonamento imposta di bollo virtuale in aumento di 485 mila Euro;
- fra le altre spese amministrative si riscontra un aumento di 260 mila Euro riferito al contributo DGS e Fondo di Risoluzione a fronte di un sensibile diminuzione delle spese per energia elettrica di 446 mila Euro, delle spese per pulizia locali per 215 mila Euro e delle spese di sanificazione per 144 mila Euro.

Risultato corrente lordo

(Importi in migliaia di Euro)	31/12/2023	31/12/2022	Variazione	Variazione %
Margine di intermediazione	94.757	73.226	21.530	29,40%
Costi operativi	(54.233)	(54.424)	190	(0,35%)
Rettifiche di valore nette per rischio di credito	(7.232)	(8.130)	897	(11,04%)
Altri proventi (oneri) netti	(495)	(1.041)	546	(52,43%)
Risultato corrente lordo	32.796	9.632	23.164	240,49%

Le rettifiche di valore nette per rischio di credito risultano in diminuzione del 11,04% attestandosi a 7.232 mila Euro. La diminuzione delle rettifiche riflette la diminuzione del credito deteriorato lordo rispetto a dicembre 2022 (-9,71%).

Con riferimento al costo del credito la composizione delle rettifiche/riprese di valore comprende, in particolare, rettifiche nette di valore su crediti in bonis stage 1 e 2 per 1.603 mila Euro, per effetto dell'introduzione di trattamenti conservativi delle perdite attese collettive nel contesto macroeconomico 2023 con conseguente aggiornamento del modello IFRS9; rettifiche nette su crediti in stage 3 (sofferenze, inadempienze probabili e scaduti e sconfinanti) per 5.536 mila Euro compresa la componente di attualizzazione.

Gli altri proventi/oneri netti risultano negativi per 495 mila Euro e sono rappresentati principalmente dalle perdite da partecipazioni, nel dettaglio, 452 mila Euro al Fondo Leonida, 50 mila Euro a svalutazioni effettuate sulla partecipazione BTV, perdite per 1 mila Euro per la partecipazione Allitude S.p.A. e dall'utile per modifiche contrattuali senza cancellazione per 9 mila Euro.

Utile di periodo

(Importi in migliaia di Euro)	31/12/2023	31/12/2022	Variazione	Variazione %
Utile/perdita dell'operatività corrente al lordo delle imposte	32.796	9.632	23.164	240,49%
Imposte sul reddito dell'esercizio dell'operatività corrente	(4.083)	(530)	(3.553)	669,94%
Utile/perdita dell'operatività corrente al netto delle imposte	28.713	9.102	19.611	215,47%
Utile/perdita d'esercizio	28.713	9.102	19.611	215,47%

Le imposte (correnti e differite) ammontano ad un valore negativo di 4.083 mila Euro, per effetto dello scarico di imposte anticipate IRES/IRAP per 3.110 mila Euro, rilevazione imposte correnti IRAP per 1.184 mila Euro e variazione positiva di imposte correnti IRAP dell'esercizio per 212 mila euro.

Per le imposte anticipate iscritte nell'attivo la Banca, a tal proposito, ha provveduto ad effettuare un'analisi di previsione economica proiettata sino al 2033 al fine di disporre di informazioni sul possibile reddito che la Banca sarà in grado di produrre nell'arco di 10 anni, anche al fine di valutare la recuperabilità delle imposte anticipate. Maggior dettaglio viene fornito nella tabella di nota integrativa della parte B- 10.7 "altre informazioni" – sezione "Informazioni sullo stato patrimoniale".

Il risultato d'esercizio registra un utile netto pari a 28.713 mila Euro

AGGREGATI PATRIMONIALI

Stato patrimoniale riclassificato⁶

(Importi in migliaia di Euro)	31/12/2023	31/12/2022	Variazione	Variazione %
ATTIVO				
Cassa e disponibilità liquide	11.355	10.079	1.275	12,7%
Esposizioni verso banche	198.310	85.153	113.157	132,9%
<i>di cui al fair value</i>	6.518	6.494	24	0,4%
Esposizioni verso la clientela	1.680.201	1.748.585	(68.384)	(3,9%)
<i>di cui al fair value</i>	643	851	(207)	(24,4%)
Attività finanziarie	1.219.554	1.198.053	21.501	1,8%
Partecipazioni	5.638	6.112	(474)	(7,8%)
Attività materiali e immateriali	64.180	67.049	(2.869)	(4,3%)
Attività fiscali	26.683	36.042	(9.359)	(26,0%)
Altre voci dell'attivo	67.843	62.796	5.046	8,0%
Totale attivo	3.273.764	3.213.870	59.895	1,9%
PASSIVO				
Debiti verso banche	808.413	840.101	(31.689)	(3,8%)
Raccolta diretta	2.265.192	2.205.808	59.385	2,7%
- <i>Debiti verso la clientela</i>	2.136.229	2.074.173	62.057	3,0%
- <i>Titoli in circolazione</i>	128.963	131.635	(2.672)	(2,0%)
Altre passività finanziarie	209	510	(301)	(59,1%)
Fondi (Rischi, oneri e personale)	8.873	10.125	(1.252)	(12,4%)
Passività fiscali	265	29	236	824,8%
Altre voci del passivo	25.155	24.327	828	3,4%
Totale passività	3.108.107	3.080.900	27.207	0,9%
Patrimonio netto	165.657	132.970	32.688	24,6%
Totale passivo e patrimonio netto	3.273.764	3.213.870	59.895	1,9%

Al fine di fornire una migliore rappresentazione gestionale dei risultati, i dati patrimoniali riclassificati differiscono dagli schemi di Banca d'Italia, principalmente sulle seguenti voci:

Esposizioni verso banche, accolgono esclusivamente i rapporti con banche, escludendo i titoli emessi dalle banche stesse, l'aggregato comprende le poste tipiche dell'intermediazione creditizia con banche dal lato dell'attivo, incluse nelle "Attività finanziarie valutate al costo ammortizzato" (Voce 40/A).

Esposizioni verso la clientela, comprendono le poste tipiche dell'intermediazione creditizia con clientela dal lato dell'attivo; includono i rapporti classificati negli impieghi con clientela inclusi nelle "Attività finanziarie valutate al costo ammortizzato" (Voce 40/B).

Attività finanziarie, rappresentate dall'intero portafoglio titoli della Banca, quindi classificate nelle voci 20, 30, 40/a e 40/b.

⁶ Al fine di fornire una migliore rappresentazione gestionale dei risultati, i dati patrimoniali riclassificati differiscono dagli schemi di Banca d'Italia

Raccolta complessiva della clientela

(Importi in migliaia di Euro)	31/12/2023	31/12/2022	Variazione	Variazione %
Raccolta diretta	2.265.192	2.205.808	59.385	2,69%
Conti correnti e depositi a vista	1.912.132	2.023.654	(111.522)	(5,51%)
Depositi a scadenza	222.720	49.209	173.511	352,60%
Obbligazioni	128.963	131.635	(2.672)	(2,03%)
Altra raccolta	1.378	1.310	68	5,22%
Raccolta indiretta	1.251.367	1.015.467	235.900	23,23%
Risparmio gestito	788.772	734.073	54.699	7,45%
di cui:				
- Fondi comuni e SICAV	381.481	336.207	45.274	13,47%
- Gestioni patrimoniali	155.183	157.179	(1.996)	(1,27%)
- Prodotti bancario-assicurativi	252.108	240.688	11.421	4,75%
Risparmio amministrato	462.596	281.394	181.202	64,39%
di cui:				
- Obbligazioni	413.694	233.150	180.544	77,44%
- Azioni	48.901	48.244	657	1,36%
Totale raccolta	3.516.560	3.221.275	295.285	9,17%

Complessivamente le masse amministrate per conto della clientela – costituite dalla raccolta diretta, amministrata e dal risparmio gestito – ammontano a 3.516.560 mila Euro, evidenziando un aumento di 295.285 mila Euro su base annua (pari al 9,17%).

Nella tabella sottostante è riportata la composizione percentuale della raccolta complessiva alla clientela.

COMPOSIZIONE % DELLA RACCOLTA DA CLIENTELA	31/12/2023	31/12/2022	Variazione %
Raccolta diretta	64,42%	68,48%	(5,93%)
Raccolta indiretta	35,58%	31,52%	12,88%

Raccolta diretta

La raccolta diretta da clientela ammonta a 2.265.192 mila Euro, in aumento del 2,69% (pari a 59.385 mila Euro) rispetto ai 2.205.808 mila Euro dell'esercizio precedente.

I conti correnti e i depositi a vista si attestano a 1.912.132 mila Euro evidenziando una diminuzione del 5,51% pari a 111.522 mila Euro, i conti di deposito ammontano a 222.720 mila Euro registrando un aumento di 173.511 mila Euro (+352,60%).

Nel corso dell'anno, a seguito dell'aumento dei tassi, si è verificato un travaso verso forme di investimento più remunerativo sia di raccolta che di risparmio amministrato; nel mese di febbraio è stato emesso un prestito subordinato T2/MREL di 34,2 mln di euro sottoscritto dalla Capogruppo.

RACCOLTA DIRETTA	31/12/2023	31/12/2022	Variazione %
Conti correnti e depositi a vista	84,41%	92,00%	(8,25%)
Depositi a scadenza	9,83%	2,00%	391,50%
Obbligazioni	5,69%	6,00%	(5,17%)
Totale raccolta diretta	100%	100%	

Raccolta indiretta

Al 31 dicembre 2023 la raccolta indiretta ammonta a 1.251.367 mila Euro segnando un incremento del 23,23% pari a 235.900 mila Euro rispetto ai 1.015.467 mila Euro dell'esercizio scorso.

Con riferimento alla raccolta amministrata si evidenzia un aumento di 180.544 mila Euro dei titoli obbligazionari che passano da 233.150 mila Euro a 413.694 mila Euro, i titoli azionari aumentano di 657 mila Euro sull'esercizio precedente attestandosi a 48.901 mila Euro.

La raccolta gestita aumenta di 54.699 mila Euro (+7,45%) collocandosi a 788.772 mila Euro rispetto ai 734.073 mila Euro registrati a dicembre 2022; all'interno di questo aggregato, le gestioni patrimoniali ammontano a 155.183 mila Euro, in diminuzione di 1.996 mila Euro rispetto al dato dell'esercizio scorso, le sottoscrizioni di Fondi Comuni d'Investimento registrano un aumento di 45.274 mila Euro (+13,47%) attestandosi a 381.481 mila Euro.

L'aumento della raccolta amministrata è legata agli investimenti, da parte della clientela, in titoli di stato (BTP) con alti tassi di rendimento.

La raccolta assicurativa ammonta a 252.108 mila Euro in aumento del 4,75% sull'anno precedente, per effetto di una proposta di prodotti competitivi e diversificati messi a disposizione dalla Capogruppo Cassa Centrale Banca.

Impieghi verso la clientela

(Importi in migliaia di Euro)	31/12/2023	31/12/2022	Variazione	Variazione %
Impieghi al costo ammortizzato	1.679.558	1.762.288	(82.730)	(4,69%)
Conti correnti	182.375	190.474	(8.099)	(4,25%)
Mutui	1.389.197	1.441.896	(52.699)	(3,65%)
Altri finanziamenti	97.396	114.022	(16.627)	(14,58%)
Attività deteriorate	10.590	15.895	(5.305)	(33,38%)
Impieghi al fair value	643	851	(207)	(24,32%)
Totale impieghi verso la clientela	1.680.201	1.763.138	(82.937)	(4,70%)

I crediti verso clientela, al netto dei dubbi esiti e degli accantonamenti, ammontano a 1.680.201 mila Euro in diminuzione del 4,7% (pari a 82.937 mila Euro) rispetto alla fine del 2022.

Gli impieghi verso la clientela, così come identificabili dalla tabella esposta, manifestano il seguente andamento:

- i conti correnti sono in diminuzione del 4,25%;
- i mutui risultano in diminuzione del 3,65%;
- gli altri finanziamenti, in diminuzione sul 2022 (14,58%) sono rappresentati principalmente da finanziamenti import/export per 37.275 mila Euro, da smobilizzo crediti anticipo sbf per 34.935 mila Euro, da sovvenzioni e crediti personali per 17.097 mila Euro e da rischio di portafoglio per 8.089 mila Euro;
- le attività deteriorate nette, che comprendono sofferenze, inadempienze probabili e scaduti sconfinanti deteriorati, ammontano a 10.590 mila Euro in diminuzione del 33,38% sul dato di fine 2022 per effetto della politica di riduzione del credito deteriorato proseguita nel corso dell'anno.

Composizione percentuale degli impieghi verso la clientela

COMPOSIZIONE % DEGLI IMPIEGHI VERSO LA CLIENTELA	31/12/2023	31/12/2022	Variazione %
Conti correnti	10,85%	11,00%	(1,36%)
Mutui	82,68%	82,00%	0,83%
Altri finanziamenti	5,80%	6,00%	(3,33%)
Attività deteriorate	0,63%	1,00%	(37,00%)
Totale impieghi verso la clientela	100%	100%	

L'incidenza degli impieghi sulla raccolta diretta da clientela risulta essere del 74,17% contro il 79,93% dell'esercizio scorso.

Composizione degli impieghi vivi verso la clientela per codice Ateco

COMPOSIZIONE % DEGLI IMPIEGHI VERSO LA CLIENTELA PER CODICE ATECO	31 / 12 / 2023	31 / 12 / 2022
Attività Manifatturiere	17,77%	18,11%
Agricoltura, Silvicoltura E Pesca	11,06%	11,38%
Comm Ingrosso e al dettaglio; riparazione di autoveicoli e motocicli	9,66%	10,37%
Costruzioni	5,04%	5,33%
Attività Immobiliari	5,04%	5,25%
Attività Professionali, Scientifiche E Tecniche	3,27%	2,91%
Attività dei Servizi di alloggio e di ristorazione	2,52%	2,74%
Trasporto e magazzinaggio	2,19%	2,01%
Sanità e assistenza sociale	1,18%	1,20%
Noleggio, agenzie di viaggio, servizi di supporto alle imprese	0,89%	1,12%
Altre attività di servizi	0,74%	0,80%
Estrazione di minerali da cave e miniere	0,52%	0,62%
Servizi di informazione e comunicazione	0,60%	0,60%
Fornitura di acqua, reti fognarie, attività di gestione rifiuti e risanamento	0,47%	0,55%
Attività finanziarie e assicurative	0,59%	0,32%
Attività artistiche, sportive, di intrattenimento e divertimento	0,33%	0,31%
Fornitura di energia elettrica, gas, vapore e aria condizionata	0,19%	0,24%
Istruzione	0,06%	0,07%
Famiglie e residuali	37,88%	36,07%
Totale impieghi verso la clientela	100%	100%

Qualità del credito

Attività per cassa verso la clientela

I crediti per cassa verso clientela, al netto delle rettifiche di valore, possono essere rilevati nella voce 40 dell'attivo di stato patrimoniale "Attività finanziarie valutate al costo ammortizzato" e nella voce 20 dell'attivo dello stato patrimoniale "Attività finanziarie valutate al fair value (FV) con impatto a conto economico.

Nella tabella sottostante sono pertanto riportate le consistenze degli impieghi verso la clientela relative a prestiti erogati e di quelle attività al fair value quali contratti assicurativi di capitalizzazione e finanziamenti concessi al Fondo di Garanzia dei Depositanti e al Fondo Temporaneo delle Banche di Credito Cooperativo nell'ambito degli interventi finalizzati alla risoluzione di crisi bancarie.

(importi in migliaia di Euro)	31 / 12 / 2023			
	Esposizione Lorda	Rettifiche di valore complessive	Esposizione netta	Coverage
Esposizioni deteriorate al costo ammortizzato	43.588	(32.998)	10.590	75,70%
- Sofferenze	19.584	(16.030)	3.554	81,85%
- Inadempienze probabili	23.741	(16.839)	6.902	70,93%
- Sconfinanti/scadute deteriorate	262	(129)	134	49,05%
Esposizioni non deteriorate al costo ammortizzato	1.698.829	(19.349)	1.679.480	1,14%
Totale attività nette per cassa verso la clientela al costo ammortizzato	1.742.417	(52.346)	1.690.070	3,00%
Esposizioni non deteriorate al FV	643	-	643	0,00%
Totale attività nette per cassa verso la clientela al FV	643	-	643	0,00%
Totale attività nette per cassa verso la clientela	1.743.060	(52.346)	1.690.714	

(importi in migliaia di Euro)	31 / 12 / 2022			
	Esposizione Lorda	Rettifiche di valore complessive	Esposizione netta	Coverage
Esposizioni deteriorate al costo ammortizzato	48.276	(32.381)	15.895	67,07%
- Sofferenze	16.508	(13.449)	3.060	81,47%
- Inadempienze probabili	31.582	(18.893)	12.689	59,82%
- Sconfinanti/scadute deteriorate	186	(40)	146	21,42%
Esposizioni non deteriorate al costo ammortizzato	1.764.083	(17.691)	1.746.392	1,00%
Totale attività nette per cassa verso la clientela al costo ammortizzato	1.812.360	(50.072)	1.762.288	2,76%
Esposizioni non deteriorate al FV	851	-	851	0,00%
Totale attività nette per cassa verso la clientela al FV	851	-	851	0,00%
Totale attività nette per cassa verso la clientela	1.813.210	(50.072)	1.763.138	

L'incidenza dei crediti deteriorati lordi sul totale dei crediti lordi si attesta al 2,50% contro il 2,66% di fine 2022. Nel corso del 2023, sono state effettuate 2 cessioni di portafoglio ed 1 cessioni single-name per un totale di 2.632 mila Euro (svalutate al 89,25%) con un incasso totale di 1.043 mila Euro.

Il credito deteriorato lordo risulta in diminuzione del 9,71% (-4.689 mila Euro) sul 2022.

I crediti in bonis e non performing sono oggetto di un costante monitoraggio attraverso un predefinito sistema di verifica e di periodico reporting direzionale. Tutte le categorie dei crediti deteriorati sono state valutate in conformità alle Policy adottate dalla Banca e con i consueti criteri di prudenza, come evidenziato dalle consistenti percentuali medie di accantonamento delle esposizioni in sofferenza (81,85%) e delle inadempienze probabili (70,93%).

A fronte di un'incidenza del 0,63% delle attività deteriorate sul totale dei crediti netti verso clientela (0,90% nel 2022), la Banca ha mantenuto una politica di accantonamenti molto rigorosa e adeguata a fronteggiare le perdite attese, anche in considerazione delle garanzie che assistono le posizioni, in conformità alla "Policy della Banca per la classificazione e valutazione dei crediti".

A fine anno, i **crediti deteriorati netti verso clientela** evidenziano, rispetto al 31/12/2022, una diminuzione in valore assoluto pari a circa 5.305 milioni di Euro con una variazione in termini di incidenza percentuale sul totale dell'esercizio scorso in diminuzione del 33,38%.

Nel dettaglio, si registra una diminuzione delle inadempienze probabili per 5.787 mila Euro (-45,60%), una diminuzione degli scaduti per 13 mila Euro (-8,81%) ed un aumento delle sofferenze per 494 mila Euro (+16,16%).

Il costo del credito, pari al rapporto tra le rettifiche nette su crediti per cassa verso la clientela e la relativa esposizione lorda, passa dal 1,22 % dell'esercizio precedente al 0,46% del 31 dicembre 2023.

La copertura dei crediti in bonis è complessivamente pari al 1,14%, sostanzialmente stabile rispetto al dato del 2022 (1,00%).

Il rapporto tra le rettifiche di valore e gli impieghi lordi verso la clientela, esprime un tasso provisioning del 3,00%, rispetto al 2,76% del 2022.

Indici di qualità del credito verso la clientela al costo ammortizzato

INDICATORE	31/12/2023	31/12/2022
Crediti deteriorati lordi/Crediti lordi	2,50%	2,66%
Sofferenze lorde/Crediti lordi	1,12%	0,91%
Inadempienze probabili lorde/Crediti lordi	1,36%	1,74%
Crediti deteriorati netti/Crediti netti	0,63%	0,90%

Posizione interbancaria

Le disponibilità liquide detenute principalmente presso Cassa Centrale Banca, sono sempre state mantenute a livelli adeguati anche per coprire eventuali impegni non previsti, in modo da non pregiudicare il normale svolgimento della gestione.

(Importi in migliaia di Euro)	31/12/2023	31/12/2022	Variazione	Variazione %
Crediti verso banche	198.310	85.153	113.157	132,89%
di cui al fair value	6.518	6.494	24	0,37%
Debiti verso banche	(808.412)	(840.101)	31.689	(3,77%)
Totale posizione interbancaria netta	(610.102)	(754.948)	144.846	(19,19%)

Al 31 dicembre 2023 l'indebitamento interbancario netto della Banca si presenta pari a 610.102 mila Euro a fronte di 754.948 mila Euro al 31 dicembre 2022.

L'esposizione interbancaria netta include le operazioni di rifinanziamento presso la BCE, pari a 750.000 mila di Euro, cui la Banca ha partecipato, tramite Cassa Centrale Banca, attraverso la costituzione di attivi eleggibili a garanzia.

Il rimanente saldo passivo è costituito da finanziamenti/depositi con controparte principalmente Cassa Centrale Banca. I crediti verso banche classificati al fair value sono costituiti dal finanziamento IPS, rappresentato dal finanziamento destinato quota ex ante verso la Capogruppo per il periodo 01/07/2023-30/06/2024 costituito in conformità con quanto previsto dal Contratto di Coesione e dall'Accordo di Garanzia e al regolamento sulla metodologia del sistema di Cross Guarantee.

Composizione e dinamica delle attività finanziarie

(Importi in migliaia di Euro)	31/12/2023	31/12/2022	Variazione	Variazione %
Titoli di stato	1.140.876	1.081.854	59.022	5,46%
Al costo ammortizzato	726.459	779.418	(52.959)	(6,79%)
Al FV con impatto sulla redditività complessiva	414.418	302.436	111.982	37,03%
Altri titoli di debito	56.486	89.805	(33.319)	(37,10%)
Al costo ammortizzato	48.434	82.328	(33.894)	(41,17%)
Al FV con impatto a Conto Economico	265	319	(54)	(16,84%)
Al FV con impatto sulla redditività complessiva	7.787	7.158	629	8,79%
Titoli di capitale	7.615	7.562	52	0,69%
Al FV con impatto sulla redditività complessiva	7.615	7.562	52	0,69%
Quote di OICR	4.042	4.038	4	0,11%
Al FV con impatto a Conto Economico	4.042	4.038	4	0,11%
Totale attività finanziarie	1.209.019	1.183.258	25.761	2,18%

Le attività finanziarie di proprietà sono aumentate di 25.761 mila Euro, nel dettaglio la variazione più significativa è riferita ad una diminuzione di 33.894 mila Euro di Altri titoli di debito BEI rimborsati nel corso del 2023 e di un aumento di 59.022 mila Euro dei Titoli di Stato con un riposizionamento fra i portafogli HTC ed HTCS al fine di gestire i rimborsi TLTRO III previsti nel 2024.

Le dinamiche dei titoli al costo ammortizzato ed al fair value sono state caratterizzate nel corso del 2023 dal cambio della strategia di gestione del portafoglio di proprietà del Gruppo.

La crescita complessiva del portafoglio è solo temporanea e legata alla gestione dinamica della liquidità in eccesso della Banca. Parte delle attività finanziarie di proprietà sono inserite nelle Gestioni patrimoniali Istituzionali di Cassa Centrale nei limiti approvati dal CDA, tali investimenti confluiscono nel portafoglio HTCS.

Strumenti finanziari derivati

(Importi in migliaia di Euro)	31/12/2023	31/12/2022	Variazione	Variazione %
Derivati di copertura	10.326	14.288	(3.961)	(27,73%)
Altri derivati	-	(3)	3	(92,97%)
Totale derivati netti	10.326	14.285	(3.959)	(27,71%)

L'operatività in strumenti derivati di copertura a fine anno 2023 comprende 1 copertura specifica di prestiti obbligazionari emesso a tasso fisso e 4 coperture di portafogli di mutui a tasso fisso (macrohedging). Le coperture sono state poste in essere al fine di ridurre l'esposizione a variazioni avverse di fair value dovute al rischio di tasso di interesse. I contratti derivati utilizzati sono del tipo "interest rate swap".

In particolare, per i contratti derivati di copertura, si evidenzia 1 contratto con un fair value negativo di 191 mila Euro e 4 contratti con un fair value positivo di 10.517 mila Euro.

La sezione "Altri derivati" comprende operazioni in valuta a termine con la clientela.

In relazione all'operatività in derivati sono in essere i presidi, contrattuali e operativi, funzionali agli adempimenti richiesti dalla regolamentazione Europea in materia di derivati (c.d. EMIR).

Immobilizzazioni

(Importi in migliaia di Euro)	31/12/2023	31/12/2022	Variazione	Variazione %
Partecipazioni	5.638	6.112	(474)	(7,75%)
Attività Materiali	64.011	66.974	(2.963)	(4,42%)
Attività Immateriali	169	75	94	124,34%
Totale immobilizzazioni	69.818	73.161	(3.343)	(4,57%)

Al 31 dicembre 2023, l'aggregato delle immobilizzazioni, comprendente le partecipazioni e le attività materiali e immateriali, si colloca a Euro 69.818 mila Euro, in diminuzione rispetto a dicembre 2022 (-3.343 mila Euro; -4,57%).

Al 31 dicembre le partecipazioni ammontano complessivamente a 5.638 mila Euro.

Nello specifico tra le partecipazioni controllate in via esclusiva rientrano:

- BTV Gestioni S.r.l per 101 mila Euro;
- Fondo Leonida per 5.532 mila Euro.

Le partecipazioni sottoposte a influenza notevole comprendono esclusivamente la partecipazione in Allitude S.p.A. per 4 mila Euro.

Le attività materiali si attestano a 64.011 mila Euro, in diminuzione rispetto a dicembre 2022 (-4,42%).

La variazione più significativa è relativa alla svalutazione effettuata su immobili di proprietà a scopo di investimento per 1.400 mila Euro.

Le attività immateriali si attestano a 169 mila Euro, in aumento rispetto a dicembre 2022 di 94 mila Euro, per effetto dell'acquisto di diritti software per l'aggiornamento del parco ATM della banca.

Fondi per rischi e oneri: composizione

(Importi in migliaia di Euro)	31/12/2023	31/12/2022	Variazione	Variazione %
Impegni e garanzie rilasciate	3.475	2.894	581	20,07%
Altri fondi per rischi e oneri	3.272	4.663	(1.392)	(29,84%)
- Controversie legali e fiscali	838	1.002	(165)	(16,43%)
- Oneri per il personale	2.167	675	1.491	220,90%
- Altri	267	2.986	(2.719)	(91,04%)
Totale fondi per rischi e oneri	6.747	7.557	(811)	(10,73%)

Nella voce "Impegni e garanzie rilasciate" è riportato l'ammontare dei fondi costituiti per effetto dell'introduzione del modello di impairment dell'IFRS 9.

La voce "impegni e garanzie rilasciate" è composta da:

- Fondo per rischio di credito su impegni, margini e garanzie rilasciate per 1.828 mila Euro;
- fondo per impegni a favore di Fondo Garanzia dei Depositanti del Credito Cooperativo o del Fondo Temporaneo del Credito Cooperativo per 1.647 mila Euro.

La voce "altri fondi per rischi e oneri" include:

- controversie legali verso clientela per 838 mila Euro, nel corso dell'esercizio 2023 sono stati effettuati pagamenti e riattribuzioni per cause venute a conclusione per 165 mila Euro;
- oneri del personale per 2.167 mila Euro è composto da 701 mila Euro per premi di anzianità/fedeltà a favore dei dipendenti e per 1.465 mila Euro a oneri quale VPA -Valore di Produttività Aziendale previsto dall'accordo di gruppo siglato con le OO.SS nel corso del 2023 e Bonus Pool.
- altri – comprende principalmente accantonamenti per potenziali rischi di indennizzo.

Patrimonio netto

L'adeguatezza patrimoniale attuale e prospettica ha da sempre rappresentato un elemento fondamentale nell'ambito della pianificazione aziendale. Ciò a maggior ragione nel contesto attuale, in virtù dell'importanza crescente che la dotazione di mezzi propri assume per il sostegno all'operatività del territorio e alla crescita sostenibile della Banca.

Per tale motivo la Banca persegue da tempo politiche di incremento della base sociale e criteri di prudente accantonamento di significative quote degli utili, largamente eccedenti il vincolo di destinazione normativamente stabilito. Anche in ragione delle prudenti politiche allocative, le risorse patrimoniali continuano a collocarsi al di sopra dei vincoli regolamentari.

Al 31 dicembre 2023 il patrimonio netto contabile ammonta a 165.657 mila Euro che, confrontato con il medesimo dato al 31 dicembre 2022, risulta in aumento del 24,58 %, per effetto combinato dell'imputazione dell'utile dell'esercizio e delle riserve di valutazione OCI e IAS 19 negative in diminuzione.

(Importi in migliaia di Euro)	31/12/2023	31/12/2022	Variazione	Variazione %
Capitale	4.878	4.817	62	1,28%
Riserve	139.651	130.783	8.869	6,78%
Riserve da valutazione	(7.586)	(11.732)	4.146	(35,34%)
Utile (Perdita) d'esercizio	28.713	9.102	19.611	215,47%
Totale patrimonio netto	165.657	132.970	32.688	24,58%

Le movimentazioni del patrimonio netto sono dettagliate nello specifico prospetto di bilancio al quale si rimanda.

Tra le "Riserve da valutazione" figurano le riserve relative alle attività finanziarie valutate al fair value con impatto sulla redditività complessiva (FVOCI), nonché le riserve attuariali su piani previdenziali a benefici definiti.

Le "Riserve" includono le Riserve di utili già esistenti (riserva legale), nonché le riserve positive e negative connesse agli effetti di transizione ai principi contabili internazionali IAS/IFRS non rilevate nelle "riserve da valutazione" fra cui la riserva negativa di FTA di 59.700 mila Euro.

Fondi propri e adeguatezza patrimoniale

I fondi propri ai fini prudenziali sono calcolati sulla base dei valori patrimoniali e del risultato economico determinati in applicazione dei principi IAS/IFRS e delle politiche contabili adottate, nonché tenendo conto della disciplina prudenziale pro tempore vigente.

Il totale dei fondi propri è costituito dal capitale di classe 1 (Tier 1 – T1) e dal capitale di classe 2 (Tier 2 – T2). Nello specifico, il capitale di classe 1 è il risultato della somma del capitale primario di classe 1 (Common Equity Tier 1 - CET1) e del capitale aggiuntivo di classe 1 (Additional Tier 1 – AT1).

I già menzionati aggregati (CET1, AT1 e T2) sono determinati sommando algebricamente gli elementi positivi e gli elementi negativi che li compongono, previa considerazione dei c.d. “filtri prudenziali”. Con tale espressione si intendono tutti quegli elementi rettificativi, positivi e negativi, del capitale primario di classe 1, introdotti dall’Autorità di Vigilanza con il fine di ridurre la potenziale volatilità del patrimonio.

A fine dicembre 2023, il capitale primario di classe 1 (Common Equity Tier 1 - CET1) della Banca, determinato in applicazione delle norme e dei riferimenti summenzionati, ammonta a 159.791 mila Euro. Il capitale di classe 1 (Tier 1 – T1) è pari a 159.791 mila Euro. Il capitale di classe 2 (Tier 2 – T2) è pari a 84.735 mila Euro.

I fondi propri si attestano, pertanto, a 244.526 mila Euro.

Nella quantificazione di tali aggregati patrimoniali si è tenuto conto anche degli effetti del regime transitorio IFRS9, che al 31/12/2023 consta esclusivamente della componente derivante dall’approccio dinamico, così come introdotto dal Regolamento UE 2017/2395 e modificato dal Regolamento UE 873/2020 (c.d. *Quick Fix*), il cui impatto sul capitale primario di classe 1 della Banca ammonta a 2.362 mila Euro.

L’aggiustamento al CET1 riferito alla componente “dinamica” potrà essere apportato nel periodo compreso tra il 2020 e il 2024, re-includendo nel CET1 l’impatto come sopra determinato nella misura di seguito indicata per ciascuno dei 5 anni del periodo transitorio:

- 2020 – 100%
- 2021 – 100%
- 2022 – 75%
- 2023 – 50%
- 2024 – 25%

L’applicazione delle disposizioni transitorie al CET1 richiede ovviamente, per evitare un doppio computo del beneficio prudenziale, di apportare un adeguamento simmetrico nella determinazione dei requisiti patrimoniali per il rischio di credito attraverso la rettifica dei valori delle esposizioni determinate ai sensi dell’articolo 111, par. 1, del CRR. A partire dal mese di giugno 2020, tale adeguamento si riflette negli attivi ponderati per il rischio mediante l’applicazione di un fattore di ponderazione del rischio del 100% applicato all’importo della somma delle componenti calcolate sull’incidenza dell’aggiustamento apportato al CET1. Tale impostazione ha sostituito l’applicazione del fattore di graduazione prevista in origine, determinato sulla base del complemento a 1 dell’incidenza dell’aggiustamento apportato al CET1. Laddove rilevate, infine, un simmetrico aggiustamento va operato a fronte di DTA collegate alle maggiori rettifiche di valore, dedotte o ponderate al 250%.

L’esercizio di tali previsioni è facoltativo; la decisione assunta in tal senso dalla Banca – inerente all’adesione alle componenti statica e dinamica del filtro, è stata comunicata lo scorso **24/01/2018** alla Banca d’Italia.

Anche sulla competenza del 31/12/2023, ai fini della determinazione dei requisiti patrimoniali relativi al rischio di credito, è stato esteso l’utilizzo dei rating esterni rilasciati da una ECAI riconosciuta oltre che al portafoglio Amministrazioni centrali o Banche centrali e alle Esposizioni verso cartolarizzazioni, anche ai portafogli regolamentari Esposizioni verso Enti ed Esposizioni verso imprese.

A fronte di questa modifica, si riepilogano le agenzie di rating adottate, suddivise per i portafogli interessati:

- Amministrazioni centrali o Banche centrali: Moody’s;
- Esposizioni verso cartolarizzazioni: Moody’s;
- Esposizioni verso Enti: Moody’s;
- Esposizioni verso imprese: CRIF ratings.

Tale scelta, si incardina nel quadro più generale di una progressiva ottimizzazione delle attività ponderate per il rischio anche in considerazione dei benefici attesi connessi all'applicazione delle nuove disposizioni di Basilea IV.

Si informa inoltre che dalla competenza del 31/12/2022, in seguito al verificarsi del superamento delle soglie previste per la metodologia OEM a livello consolidato, ai fini della determinazione dei requisiti patrimoniali relativi al rischio di controparte, si applica la metodologia SA CCR SEMPLIFICATO, ex art 281 CRR II.

Tale metodo rappresenta una metodologia semplificata, alternativa al metodo OEM, applicabile dagli intermediari che possiedono esposizioni in strumenti derivati per un valore inferiore a 300 milioni e al 10% dell'attività dell'ente, come disposto dall'art. 273 bis par. 1 CRR II.

Infine, si rammenta che anche nel corso del 2023 hanno trovato applicazione le ulteriori disposizioni, già pienamente introdotte nel corso del 2022 in ottemperanza all'applicazione delle disposizioni previste dal Regolamento UE 876/2019 - c.d. CRR II - (ad es. la applicazione nuovo *SME supporting factor* e *infrastructure factor*), previste dal richiamato Regolamento, nonché l'applicazione della disciplina sul Calendar Provisioning – NPL Backstop, che ha introdotto una specifica deduzione dai Fondi propri nel caso di copertura insufficiente riferita a esposizioni deteriorate (Regolamento UE 2019/630).

FONDI PROPRI E COEFFICIENTI PATRIMONIALI	31/12/2023	31/12/2022
Capitale primario di classe 1 - CET 1	159.791	144.219
Capitale di classe 1 - TIER 1	159.791	144.219
Capitale di classe 2 - TIER 2	84.735	58.567
Totale attività ponderate per il rischio	1.098.339	1.147.506
CET1 Capital ratio (Capitale primario di classe 1 / Totale attività di rischio ponderate)	14,55%	12,57%
Tier 1 Capital ratio (Capitale di classe 1 / Totale attività di rischio ponderate)	14,55%	12,57%
Total Capital Ratio (Totale Fondi propri / Totale attività di rischio ponderate)	22,26%	17,67%

Le attività di rischio ponderate (RWA) sono diminuite da 1.147.506 mila Euro a 1.098.339 mila Euro, essenzialmente per effetto della diminuzione dei requisiti patrimoniali complessivi a fronte del rischio di credito e di controparte in quanto vi è stata una diminuzione degli impieghi netti verso la clientela del 4,11% rispetto allo scorso anno, contro un aumento del rischio operativo in conseguenza all'aumento del margine di intermediazione.

La Banca, con validità fino al 31/12/2023, è stata autorizzata preventivamente ex artt. 28, 29, 30, 31 e 32 del Regolamento Delegato (UE) N. 241/2014 ed ex artt. 77 e 78 del Regolamento UE n. 575/2013 a operare il riacquisto / rimborso di strumenti del CET1 per l'ammontare di 200 mila Euro.

Conformemente alle disposizioni dell'articolo 28, par. 2, del citato regolamento delegato, l'ammontare del citato plafond autorizzato, al netto degli importi già utilizzati, è portato in diminuzione della corrispondente componente dei fondi propri, per un ammontare pari, al 31 dicembre 2023, a 200 mila Euro.

Tutto ciò premesso, la Banca presenta un rapporto tra capitale primario di classe 1 e attività di rischio ponderate (CET1 capital ratio) pari al 14,55% (12,57% al 31/12/2022); un rapporto tra capitale di classe 1 e attività di rischio ponderate (T1 capital ratio) pari al 14,55% (12,57% al 31/12/2022); un rapporto tra fondi propri e attività di rischio ponderate (Total capital ratio) pari al 22,26% (17,67% al 31/12/2022).

Il miglioramento dei *ratio* patrimoniali rispetto all'esercizio precedente è da attribuirsi principalmente all'utile dell'esercizio computabile nei fondi propri (per il CET1), all'emissione di 1 prestito obbligazionario subordinato, sottoscritto dalla Capogruppo, per un importo di 34.200 mila Euro e alla diminuzione degli impieghi avvenuta nel corso dell'anno.

A partire da gennaio 2020, a conclusione del processo di SREP, i requisiti patrimoniali sono stati assegnati dalla BCE a livello consolidato alla Capogruppo, la quale, in riferimento alla Circolare 285 (Parte Terza, Capitolo 6, Sezione III, par. 1.5, Requisiti prudenziali e segnalazioni di vigilanza) che prevede che il contratto di coesione attribuisce alla Capogruppo il potere di emanare disposizioni vincolanti per il rispetto dei requisiti prudenziali applicabili a livello consolidato. Pertanto, la Capogruppo ha provveduto, con comunicazione del 17 giugno 2022, ad assegnare alla Banca il requisito vincolante per il 2022 (cd. "Total SREP Capital Requirement – TSCR- ratio) ossia la somma dei requisiti regolamentari e del coefficiente aggiuntivo vincolante fissato dalla capogruppo stessa.

La somma tra il predetto requisito vincolante e la riserva di conservazione del capitale corrisponde all'Overall Capital Requirement (OCR) ratio:

- coefficiente di capitale primario di classe 1 ("CET 1 ratio") pari al 7,00% (OCR), di cui 4,5% a fronte dei requisiti minimi regolamentari e la parte restante è costituita dalla riserva di conservazione del capitale, nella misura applicabile ai sensi della pertinente disciplina transitoria, pari al 2,50%;
- coefficiente di capitale di classe 1 ("Tier 1 ratio") pari al 8,50% (OCR): di cui 6% a fronte dei requisiti minimi regolamentari e per la parte restante dalla componente di riserva di conservazione del capitale nella misura già in precedenza indicata;
- coefficiente di capitale totale ("Total Capital ratio") pari al 10,50% (OCR): di cui 8% a fronte dei requisiti minimi regolamentari e per la parte restante dalla componente di riserva di conservazione del capitale, nella misura già in precedenza indicata.

Inoltre, la Capogruppo ha assegnato un coefficiente dello 1,75%, in aggiunta all'OCR su tutti i livelli di capitale, come requisito di "Capital Guidance" (orientamento di Il Pilastro) che la capogruppo si aspetta che la Banca soddisfi nel continuo al fine di assicurare il rispetto delle misure vincolanti anche in caso di deterioramento del contesto economico e finanziario.

In caso di riduzione di uno dei ratio patrimoniali al di sotto dell'OCR, ma al di sopra della misura vincolante, è necessario procedere all'avvio delle misure di conservazione del capitale. Qualora uno dei ratio dovesse scendere al di sotto della misura vincolante, occorre dare corso a iniziative atte al ripristino immediato dei ratio su valori superiori al limite vincolante.

La consistenza dei fondi propri al 31 dicembre 2023 risulta capiente su tutti i livelli di capitale rappresentati. Risulta, inoltre, pienamente rispettato il requisito combinato di riserva di capitale.

Il requisito di leva finanziaria della Banca al 31/12/2023 risulta pari al 5,05% e quindi superiore al minimo regolamentare previsto del 3%.

Capitolo 4

LA STRUTTURA OPERATIVA

Nel corso del 2023 è proseguito il percorso di evoluzione del Modello Distributivo, avviato nel 2022, la cui conclusione è pianificata nel corso del 2024.

Con l'obiettivo di disporre di una struttura di governo ed operativa sempre più efficace, adeguata alle dimensioni della Banca ed alle esigenze del mercato il Consiglio di Amministrazione ha ritenuto necessario promuovere, ulteriori, necessari, adeguamenti organizzativi riguardanti, in estrema sintesi, il potenziamento delle strutture in staff al Direttore Generale ed al Vice Direttore Generale Vicario e la riorganizzazione della Direzione Crediti.

L'articolazione territoriale della Banca, alla data del 31 dicembre 2023, è caratterizzata dalla presenza di una Sede territoriale, da n. 5 Aree Territoriali e da n. 66 filiali sul territorio lombardo.

L'organico della Banca al 31 dicembre 2023 è rappresentato da n. 392 dipendenti così suddivisi:

		2023	2022	2021
PER RAPPORTO	A tempo indeterminato	386	379	373
	A tempo determinato	7	13	11
	Totale	393	392	384
PER DESTINAZIONE	In sede centrale	148*	148*	138
	Nella rete commerciale	245	244	246
	Totale	393	392	384
PER GRADO	Dirigenti	4	4	4
	Quadri direttivi	142	136	135
	Impiegati	247	252	245
	Totale	393	392	384

* di cui n. 5 Consulenti BancAssicurazione e n. 2 Consulenti Impresa.

L'evoluzione dell'organico negli ultimi tre anni ha evidenziato il seguente trend: n. 384 dipendenti alla fine dell'anno 2020 e dell'anno 2021, n. 392 dipendenti alla fine dell'anno 2022 (incremento di n. 8 risorse come previsto nel progetto del nuovo Modello Distributivo) e n. 393 dipendenti alla fine dell'anno 2023, con un incremento di una unità. Significativo è stato il contenimento del turnover dei dipendenti in entrata ed in uscita che si attesa, per entrambi, su una percentuale del 2%.

L'età media del personale è di circa 50 anni per gli uomini, di 45 per le donne, pari ad un valore medio, sul totale dell'organico, di 48 anni.

Nel corso del 2023 non sono state intraprese azioni correttive riguardo alla politica di gestione e di sviluppo delle risorse umane, che rimane costantemente indirizzata a garantire un elevato livello professionale del personale dipendente.

Le politiche retributive adottate dalla Banca, conformi agli indirizzi della Capogruppo, non hanno subito variazioni rispetto al precedente anno; viene sostenuto il fine ultimo di acquisire e preservare in azienda soggetti con professionalità e capacità consone alle esigenze della Banca, senza rapportarsi ad uno specifico sistema incentivante.

La Banca pone particolare attenzione agli interventi formativi, sia obbligatori che facoltativi. Nel corso del 2023, in coerenza con le linee strategiche aziendali e con i principali fabbisogni formativi espressi dai Responsabili delle varie Unità Operative, l'attività formativa ha interessato, a vario titolo, tutto il Personale della Banca per un investimento complessivo di oltre 23.206 ore, di cui:

- formazione qualificante: 8.456 ore complessive;
- formazione obbligatoria: 14.750 ore complessive.

Nel corso dell'esercizio 2023, oltre che adempiere alla formazione obbligatoria concernente le seguenti normative:

- Antiriciclaggio;
- Mifid/IVASS;
- Trasparenza;
- Responsabilità Amministrativa degli Enti (D. Lgs. 231/01);
- Soggetti collegati e conflitti di interesse;
- Gestione del contante;
- Salute e Sicurezza nei luoghi di lavoro.

Sono proseguite le attività di formazione finalizzate ad accrescere, da un lato, le competenze manageriali dei Respon-

sabili delle Unità Organizzative della Banca e, dall'altro, le competenze commerciali da parte del Personale che opera sulla rete. In particolare:

- con il supporto della Capogruppo, è stato pianificato e realizzato uno specifico progetto formativo, denominato "Le relazioni in BTL: formazione commerciale e manageriale per ottenere risultati" composto dai seguenti corsi:
 - "comunicare, motivare, negoziare, creare sinergie, programmare – follow up": percorso rivolto ai Vice-Responsabili di Filiale;
 - "il nuovo ruolo di responsabile hub: relazione e risultati": percorso rivolto ai Responsabili di Filiale hub;
 - "comunicare, comprendere, proporre soluzioni": percorso rivolto agli operatori di sportello;
 - "la gestione attiva di un portafoglio clienti": percorso rivolto agli operatori di sportello specializzati nella consulenza finanza;
 - "il ruolo del manager: motivare, valorizzare, creare sinergie, programmare": percorso rivolto ai Responsabili di Area/Uffici interni;
- nell'ambito del processo finanza:
 - è proseguito il percorso formativo interno riservato alle nuove figure dei Consulenti Finanza/BancAssicurazione;
 - è proseguito il percorso formativo interno alla Banca denominato "BTL FinAcademy";
 - è proseguito il percorso formativo interno alla Banca denominato "Insurance Lab BTL".
- nell'ambito del processo credito, i vari specialisti del comparto Crediti hanno partecipato agli appuntamenti formativi organizzati dalla Capogruppo dedicati, da un lato, a presentare le innovazioni nelle procedure operative specifiche, e, dall'altro, ad accrescere le competenze nell'ambito del monitoraggio della qualità del credito. I contenuti appresi sono stati poi oggetto di specifiche consulenze alla rete vendita.

Meritano, poi, una particolare menzione due progetti formativi che la Capogruppo ha attivato nel 2023:

- il primo, relativo ai temi di attualità che afferiscono agli aspetti ambientali ed ai temi di finanza sostenibile, riguarda il percorso formativo indirizzato "al diventare esperti ESG nel gruppo BCC", al quale ha partecipato il Referente ESG della Banca;
- il secondo, relativo ad un percorso formativo "on line", predisposto dalla Capogruppo e finalizzato a dare le prime nozioni formali per i neoassunti. Al riguardo, si rappresenta che il percorso, della durata di n.22 ore complessive, è composto dai seguenti moduli specifici:
 - Il Codice Etico del Gruppo Cassa Centrale;
 - Il GDPR in ambito bancario;
 - Responsabilità amministrativa degli Enti (D.Lgs. 231/2001);
 - Responsabilità amministrativa degli Enti (D.Lgs. 231/2001) – Integrazione 2021;
 - L'Assegno e la CAI;
 - L'usura bancaria;
 - Il Regolamento di Gruppo Whistleblowing;
 - La gestione della continuità operativa del Gruppo Cassa Centrale;
 - Market Abuse: fondamenti, strumenti e processi;
 - Soggetti collegati e conflitti di interesse;
 - AML - La disciplina antiriciclaggio fra adempimenti normativi e previsioni di Gruppo;
 - Le caratteristiche distintive della cooperazione di credito e del Gruppo Cassa Centrale;
 - CASH 2021 - La gestione del contante;
 - Regolamento di Gruppo sulla Trasparenza delle Operazioni e dei Servizi Bancari e Finanziari.

Questa attività della Capogruppo si affianca, così, all'iniziativa interna denominata "on boarding" (salire a bordo) che la Banca organizza per dare il benvenuto ai nuovi assunti. Trattasi di un incontro di conoscenza tra i neoassunti ed i vari Responsabili di Direzione nel corso del quale viene anche rappresentata la storia ed i valori della Banca.

Per la realizzazione delle varie iniziative formative, il Referente interno della formazione, supportato dall'Ufficio Amministrazione del Personale e dalla collaborazione con i vari Responsabili di Direzione della Banca, è ricorso, principalmente, a proposte/iniziative promosse:

- dalla Capogruppo, attraverso il catalogo formativo messo a disposizione delle banche affiliate attraverso la piattaforma "LMS";

- da altri “partners” (ad esempio società Sintex per la realizzazione dei corsi sulla sicurezza dei Lavoratori sui luoghi di lavoro).

Le varie iniziative si sono svolte, principalmente, attraverso:

- attività di formazione a distanza (Webinar / FAD);
- attività di formazione attraverso lo strumento della Videoconferenza interna alla Banca;
- attività di formazione in presenza.

Per quanto concerne il sistema di comunicazione interno, coerentemente con la regolamentazione normativa di Capogruppo, la Banca ha ottemperato al criterio fondato sui tre principali strumenti di disposizione e di divulgazione delle informazioni, che si articola sulla emanazione di ordini di servizio, di comunicazioni interne e di note tecniche/istruzioni operative. Nondimeno, è rimasta invariata la costante attenzione all’uso di strumenti informatici di supporto alla gestione della quotidiana operatività:

- l’intranet aziendale (utilizzata non solo come archivio delle fonti dispositive/normative e della regolamentazione interna, ma anche per agevolare il costante aggiornamento degli operatori e favorire lo scambio di informazioni tra i diversi comparti);
- l’archiviazione digitale;
- gli applicativi WEB a supporto delle attività competenti alle diverse Unità Organizzative.

Per quanto attiene alla comunicazione verso l’esterno, è confermata la struttura organizzativa deputata a consolidare l’immagine della Banca e a sviluppare le attività di carattere promozionale. Gli strumenti utilizzati per interagire sia con i soci che con la clientela sono costituiti, oltre che dai consueti avvisi inseriti negli estratti conto e dalle pubblicazioni sugli organi di stampa, dal sito internet della Banca, dai social media di maggiore diffusione (Facebook e LinkedIn), nonché da convegni e incontri attinenti a tematiche di interesse comune.

ATTIVITÀ ORGANIZZATIVE

Nel corso del 2023 è proseguita l’attività di recepimento e consolidamento della Regolamentazione rilasciata dalla Capogruppo e della conseguente attività di adeguamento dei presidi organizzativi e dei processi operativi interni alla Banca. La regolamentazione della Banca è articolata sia per “Processo” (Governance, Business, Supporto e Controlli) che per Gerarchia della Fonte (Norma di Governance come ad es. Statuto, Codici, Policy, Regolamenti e Norma Operativa come ad es. Procedure, Istruzioni Operative, Circolari); ove previsto, ai sensi della normativa esterna o della regolamentazione interna di Gruppo, è necessario il rilascio di pareri di specifiche Funzioni o Organi aziendali. In tali casi la normativa viene preliminarmente sottoposta alla Funzione/Organo competente nel rispetto delle tempistiche tempo per tempo richieste.

Nel quarto trimestre 2023, nel rispetto della scelta strategica di operare in modalità di full-outsourcing, la Banca ha sottoscritto il servizio di fornitura e presidio delle linee di trasmissione dati erogato dall’outsourcer Allitude nell’ambito del quale è stata pianificata la sostituzione di tutti gli apparati “switch” con apparecchiature più performanti, il cui fine è quello di consentire all’outsourcer l’intero presidio delle reti di trasmissione dati sulla quale realizzare, nel corso del 2024, la “segmentazione della rete” quale ulteriore misura di mitigazione del rischio di intrusioni non autorizzate.

Nel corso del 2023 sono continuate le regolari attività di vulnerability assesment sugli asset della Banca collegati alla rete aziendale ed approntati gli interventi necessari a mitigazione dei potenziali rischi rilevati. Parimenti, è proseguito il programma di awareness-security al fine di mantenere costante l’attenzione dei collaboratori in merito ai corretti comportamenti volti alla tutela dei dati aziendali, affinando le capacità necessarie per identificare potenziali tentativi di phishing da segnalare senza indugio mediante l’uso di strumenti già in dotazione, anche con l’ulteriore supporto di mirata formazione nella modalità di “pillole informative”, vale a dire di brevi interventi monotematici assegnati periodicamente a ciascun dipendente.

Nel corso del 2023 la Banca, con il supporto dell’outsourcer ha attivato due nuovi strumenti denominati “Easy Login” e “Easy ID” il cui obiettivo è quello di innalzare la sicurezza nella gestione degli accessi ai dati aziendali e la profilatura degli utenti in base alle proprie specifiche necessità operative, automatizzando, l’attivazione e la sospensione delle credenziali.

Capitolo 5

IL PRESIDIO DEI RISCHI E IL SISTEMA DEI CONTROLLI INTERNI

Coerentemente con il proprio modello di business e operativo, la Banca è esposta a diverse tipologie di rischio che attengono principalmente alla tradizionale operatività di intermediazione creditizia e finanziaria.

Ai fini di assicurare l'adeguato presidio dei rischi e che l'attività aziendale sia in linea con le strategie e le politiche aziendali e sia improntata a canoni di sana e prudente gestione la Banca è dotata di un Sistema di Controlli Interni (nel seguito "SCI"), definito in coerenza con le disposizioni di vigilanza prudenziale contenute nella Circolare n.285/2013 della Banca d'Italia e costituito dall'insieme delle regole, delle funzioni, delle strutture, delle risorse, dei processi e delle procedure che mirano ad assicurare il conseguimento delle seguenti finalità:

- verifica dell'attuazione delle strategie e delle politiche aziendali;
- contenimento dei rischi entro i limiti indicati nel quadro di riferimento per la determinazione della propensione al rischio (*Risk Appetite Framework - RAF*);
- salvaguardia del valore delle attività e protezione dalle perdite;
- efficacia ed efficienza dei processi aziendali;
- affidabilità e sicurezza delle informazioni aziendali e delle procedure informatiche;
- prevenzione del rischio che la Banca sia coinvolta, anche involontariamente, in attività illecite (con particolare riferimento a quelle connesse con il riciclaggio, l'usura e il finanziamento del terrorismo);
- conformità dell'operatività aziendale con la legge e la normativa di vigilanza, nonché con le politiche, i regolamenti e le procedure interne.

ORGANI AZIENDALI E REVISIONE LEGALE DEI CONTI

La responsabilità di assicurare la completezza, l'adeguatezza, la funzionalità e l'affidabilità del sistema dei controlli interni è rimessa agli organi aziendali, ciascuno secondo le rispettive competenze.

Il **Consiglio di Amministrazione** svolge le attività che gli competono conformemente alle previsioni statutarie e ai principi previsti dalla regolamentazione che Capogruppo ha emanato in tale ambito. Svolge tali compiti in conformità a quanto definito dalla Capogruppo in termini di strategie, politiche, principi di valutazione e misurazione dei rischi.

Il Consiglio di Amministrazione espleta i suoi compiti facendo preciso riferimento a quanto definito dalla Capogruppo e in particolare:

- nomina il Referente interno che svolge compiti di supporto per le Funzioni aziendali di controllo esternalizzate;
- approva il Piano di Audit e i Programmi delle attività per le Direzioni Compliance, AML e Risk Management;
- si attiva per l'eliminazione delle carenze riscontrate durante le attività di verifica.

Il Consiglio di Amministrazione ha la comprensione di tutti i rischi aziendali e, nell'ambito di una gestione integrata, delle loro interrelazioni reciproche e con l'evoluzione del contesto esterno. In tale ambito, è in grado di individuare e valutare i fattori, inclusa la complessità della struttura organizzativa, da cui possono scaturire rischi per la Banca.

Il Consiglio di Amministrazione della Banca affiliata, nel rispetto delle disposizioni di legge e di statuto, ha delegato proprie attribuzioni ad un Comitato Esecutivo, determinando in modo chiaro e analitico i limiti quantitativi e di valore della delega.

Il **Direttore Generale** svolge le attività che gli competono conformemente alle previsioni statutarie e ai principi previsti dalla regolamentazione che Capogruppo ha emanato in tale ambito. Il Direttore Generale, in particolare, supporta l'attuazione degli orientamenti strategici, delle linee guida definiti dal Consiglio di Amministrazione e, in tale ambito, la predisposizione delle misure necessarie ad assicurare l'istituzione, il mantenimento e il corretto funzionamento di un efficace Sistema di gestione e controllo dei rischi. Nell'ambito del sistema dei controlli interni, supporta la Banca nelle iniziative e negli interventi correttivi evidenziati dalle Funzioni aziendali di controllo e portati all'attenzione degli organi aziendali.

Il **Collegio Sindacale** svolge le attività che gli competono conformemente alle previsioni statutarie e ai principi previsti dalla regolamentazione che Capogruppo ha emanato in tale ambito. Il Collegio Sindacale, in particolare, svolge le attività previste dalla normativa vigente in ottica di monitoraggio della completezza, adeguatezza, funzionalità e affidabilità del sistema dei controlli interni integrato, collaborando con il rispettivo Organo della Capogruppo.

Ai sensi dello Statuto Sociale, il Collegio Sindacale valuta l'adeguatezza e la funzionalità dell'assetto contabile, ivi compresi i relativi sistemi informativi, al fine di assicurare una corretta rappresentazione dei fatti aziendali.

La Banca ha adottato il Modello di organizzazione, gestione e controllo ai sensi del D.Lgs. n. 231/01 (di seguito, per brevità, anche il "Decreto") attraverso la predisposizione di un sistema strutturato e organico di procedure e attività di controllo per il consapevole presidio del rischio di commissione dei reati presupposto previsti dal Decreto. Il Modello adottato si integra nel sistema dei controlli interni in essere e oltre a consentire di beneficiare dell'esimente prevista dal Decreto, è volto a migliorare la *corporate governance* della Banca, limitando il rischio di commissione dei reati presupposto previsti dal Decreto e i relativi risvolti reputazionali ed economici.

All'**Organismo di Vigilanza**, coincidente con il Collegio Sindacale, è attribuito il compito di vigilare sul funzionamento e sull'osservanza del Modello di organizzazione e gestione adottato dalla Banca ai sensi del D.Lgs. 231/01, nonché di segnalare l'opportunità di aggiornamento ai fini di prevenzione dell'imputazione in capo all'Ente della responsabilità amministrativa derivante dal reato.

In particolare, a esso è affidato il compito di vigilare con autonomi poteri di iniziativa e di controllo:

- sull'efficacia e adeguatezza del Modello in relazione alla struttura aziendale e alla effettiva capacità di prevenire la commissione dei reati contemplati dal Decreto;
- sul funzionamento e l'osservanza delle prescrizioni contenute nel Modello attraverso il compimento di apposite verifiche, anche periodiche;
- sull'opportunità di aggiornamento del Modello, laddove si riscontrino esigenze di adeguamento dello stesso in relazione a mutate condizioni aziendali e/o normative, nonché al verificarsi di violazioni significative e/o ripetute del Modello medesimo.

Il **Soggetto incaricato della revisione legale dei conti**, nell'ambito delle competenze e responsabilità previste dalla normativa vigente, ha il compito di controllare la regolare tenuta della contabilità sociale e la corretta registrazione dei fatti di gestione nelle scritture contabili, nonché quello di verificare che il bilancio d'esercizio corrisponda alle risultanze delle scritture contabili e sia conforme alle norme che lo disciplinano.

Qualora dagli accertamenti eseguiti emergano fatti ritenuti censurabili, la società incaricata informa senza indugio il Collegio Sindacale e le autorità di vigilanza competenti.

Il soggetto incaricato della revisione legale dei conti nell'esercizio dei propri compiti interagisce con gli organi aziendali e le Funzioni aziendali di controllo; in particolare nei confronti del Collegio Sindacale, ottempera a quanto previsto dal D.Lgs. 39/2010.

FUNZIONI E STRUTTURE DI CONTROLLO

Le Disposizioni di Vigilanza per le banche in materia di Gruppo Bancario Cooperativo emanate dalla Banca d'Italia stabiliscono che le Funzioni aziendali di controllo per le Banche di Credito Cooperativo affiliate sono svolte in regime di esternalizzazione dalla Capogruppo o da altre società del Gruppo Bancario Cooperativo.

I principali attori che si occupano del sistema dei controlli interni sono gli organi aziendali della Capogruppo, il Comitato Rischi e Sostenibilità della Capogruppo, il Comitato delle Funzioni aziendali di controllo, nonché le medesime Funzioni aziendali di controllo.

Le Funzioni aziendali di controllo del Gruppo sono rappresentate dalle seguenti strutture:

- Direzione Internal Audit, con a capo il *Chief Audit Officer* (CAO), cui sono attribuiti i compiti e le responsabilità della "Funzione di revisione interna (Internal Audit)" così come definiti nella normativa di riferimento;
- Direzione Compliance con a capo il *Chief Compliance Officer* (CCO), cui sono attribuiti i compiti e le responsabilità della "Funzione di conformità alle norme (Compliance)" così come definita nella normativa di riferimento;
- Direzione Risk Management, con a capo il *Chief Risk Officer* (CRO), cui sono attribuiti i compiti e le responsabilità della "Funzione di controllo dei rischi (Risk Management)", così come definiti nella normativa di riferimento;
- Direzione Antiriciclaggio, con a capo il *Chief Anti-Money Laundering Officer* (CAMLO), cui sono attribuiti i compiti e le responsabilità della "Funzione Antiriciclaggio" così come definita nella normativa di riferimento.

I Responsabili delle Funzioni aziendali di controllo:

- possiedono requisiti di professionalità, competenza e onorabilità adeguati, soddisfano altresì criteri di correttezza nelle condotte personali e professionali pregresse, come richiesto da normativa;

- sono collocati in posizione gerarchico-funzionale adeguata, essendo gli stessi posti a diretto riporto del Consiglio di Amministrazione senza riporti gerarchici intermedi;
- non hanno responsabilità diretta di aree operative sottoposte a controllo né sono gerarchicamente subordinati ai responsabili di tali aree;
- sono nominati e revocati (motivandone le ragioni) dal Consiglio di Amministrazione, sentito il Collegio Sindacale; in particolare, la nomina avviene previa individuazione e proposta da parte del Comitato Rischi e Sostenibilità, che si avvale del supporto del Comitato Nomine;
- riferiscono direttamente agli organi aziendali e rispondono a tali organi per lo svolgimento dei propri compiti e responsabilità. In particolare, hanno accesso diretto al Consiglio di Amministrazione, al Collegio Sindacale, ai Comitati endoconsiliari e all'Amministratore Delegato e comunicano con essi senza restrizioni o intermediazioni.

I Responsabili delle Funzioni aziendali di controllo assumono il ruolo di Responsabile della rispettiva Funzione di competenza per Cassa Centrale e per le Banche del Gruppo.

La Banca ha nominato gli appositi referenti interni i quali:

- svolgono compiti di supporto per la funzione aziendale di controllo esternalizzata;
- riportano funzionalmente alla funzione aziendale di controllo esternalizzata;
- segnalano tempestivamente eventi o situazioni particolari, suscettibili di modificare i rischi generati dalla controllata.

I servizi oggetto di esternalizzazione sono regolati da appositi contratti conformi a quanto previsto dalle Disposizioni di Vigilanza: negli accordi sono indicati i diritti e gli obblighi delle parti, le condizioni economiche, nonché i livelli di servizio (SLA – Service Level Agreement) e i relativi indicatori di monitoraggio.

Di seguito viene riportata, per ogni singola funzione aziendale di controllo, la relativa *mission*.

FUNZIONE INTERNAL AUDIT

La Funzione Internal Audit presiede, secondo un approccio *risk-based*, da un lato, al controllo del regolare andamento dell'operatività e l'evoluzione dei rischi e, dall'altro, alla valutazione della completezza, dell'adeguatezza, della funzionalità e dell'affidabilità della struttura organizzativa e delle altre componenti del sistema dei controlli interni, portando all'attenzione degli organi aziendali i possibili miglioramenti, con particolare riferimento al *Risk Appetite Framework* (RAF), al processo di gestione dei rischi nonché agli strumenti di misurazione e controllo degli stessi e formulando raccomandazioni agli organi aziendali.

In particolare, la Funzione Internal Audit:

- valuta la completezza, l'adeguatezza, la funzionalità, l'affidabilità delle altre componenti del SCI, del processo di gestione dei rischi e degli altri processi aziendali, avendo riguardo anche alla capacità di individuare errori e irregolarità. In tale contesto, sottopone, tra l'altro, a verifica le Funzioni aziendali di controllo di secondo livello (Risk Management, Compliance, Antiriciclaggio);
- presenta annualmente agli organi aziendali per approvazione un Piano di Audit, che riporta le attività di verifica pianificate, tenuto conto dei rischi delle varie attività e strutture aziendali; il Piano contiene una specifica sezione relativa all'attività di revisione del sistema informativo (c.d. ICT Audit);
- valuta l'efficacia del processo di definizione del RAF, la coerenza interna dello schema complessivo e la conformità dell'operatività aziendale allo stesso e, in caso di strutture finanziarie particolarmente complesse, la conformità di queste alle strategie approvate dagli organi aziendali;
- valuta la coerenza, l'adeguatezza e l'efficacia dei meccanismi di governo e con il modello imprenditoriale di riferimento ed effettua test periodici sul funzionamento delle procedure operative e di controllo interno;
- controlla regolarmente il piano aziendale di continuità operativa;
- espleta compiti d'accertamento anche riguardo a specifiche irregolarità;
- svolge anche su richiesta accertamenti su casi particolari (c.d. *Special Investigation*) per la ricostruzione di fatti o eventi ritenuti di particolare rilevanza;
- si coordina con le altre Funzioni aziendali di controllo al fine di adottare metodologie di misurazione e valutazione

dei rischi coerenti e integrate, allo scopo di condividere priorità di intervento in ottica *risk-based* e di fornire una rappresentazione comune e integrata degli ambiti a maggior rischio;

- qualora nell'ambito della collaborazione e dello scambio di informazioni con il soggetto incaricato della revisione legale dei conti, venisse a conoscenza di criticità emerse durante l'attività di revisione legale dei conti, si attiva affinché le competenti funzioni aziendali adottino i presidi necessari per superare tali criticità.

Per l'esecuzione di tutte le attività di propria competenza, la Funzione Internal Audit utilizza un approccio *risk-based*, che prevede nella prima fase del ciclo di attività l'esecuzione di un *risk assessment* volto a:

- acquisire consapevolezza della rischiosità di tutto il perimetro presidiato dalla Funzione;
- identificare le aree di maggior rischio e che necessitano di analisi e verifiche più approfondite;
- programmare di conseguenza le proprie attività focalizzandosi sugli ambiti in cui è più alto il rischio di manifestazione di eventi di rischio.

In aderenza agli Standard di riferimento, al fine di adempiere alle responsabilità che le sono attribuite, la Direzione Internal Audit:

- ha accesso a tutte le attività, centrali e periferiche di Cassa Centrale e delle Società del Gruppo e a qualsiasi informazione a tal fine rilevante, anche attraverso il colloquio diretto con il personale;
- include al proprio interno personale (i) adeguato per numero, competenze tecnico-professionali e aggiornamento (ii) che non è coinvolto in attività che la Funzione è chiamata a controllare e (iii) i cui criteri di remunerazione non ne compromettono l'obiettività e concorrono a creare un sistema di incentivi coerente con le finalità della Funzione stessa.

FUNZIONE COMPLIANCE

La Funzione Compliance presiede, secondo un approccio *risk-based*, alla gestione del rischio di non conformità con riguardo a tutta l'attività aziendale. Ciò attraverso la valutazione dell'adeguatezza delle procedure interne volte a prevenire la violazione di norme esterne (leggi e regolamenti) e di autoregolamentazione (ad esempio Statuto, Contratto di Coesione e Codice Etico) applicabili.

In particolare, la Funzione Compliance:

- individua nel continuo le norme applicabili e ne valuta il relativo impatto su processi e procedure aziendali;
- collabora con le strutture aziendali per la definizione delle metodologie di valutazione dei rischi di non conformità alle norme;
- individua idonee procedure e/o modifiche organizzative per la prevenzione del rischio rilevato, con possibilità di richiederne l'adozione;
- verifica l'adeguatezza e la corretta applicazione delle procedure per la prevenzione del rischio rilevato;
- garantisce il monitoraggio permanente e nel continuo dell'adeguatezza e dell'efficacia delle misure, delle politiche e delle procedure in materia di servizi e attività di investimento;
- predispose flussi informativi diretti agli organi aziendali e alle strutture coinvolte (ad es.: gestione del rischio operativo e revisione interna);
- verifica l'efficacia degli adeguamenti organizzativi (strutture, processi, procedure anche operative e commerciali) suggeriti per la prevenzione del rischio di non conformità alle norme;
- è coinvolta nella valutazione ex ante della conformità alla regolamentazione applicabile di tutti i progetti innovativi (inclusa l'operatività in nuovi prodotti o servizi) che la Società intenda intraprendere nonché nella prevenzione e nella gestione dei conflitti di interesse sia tra le diverse attività svolte dalla Società, sia con riferimento ai dipendenti e agli esponenti aziendali;
- presta consulenza e assistenza nei confronti degli organi aziendali in tutte le materie in cui assume rilievo il rischio di non conformità;
- collabora nell'attività di formazione del personale sulle disposizioni applicabili alle attività svolte;
- fornisce, per gli aspetti di propria competenza, il proprio contributo alla Funzione Risk Management nella valuta-

zione dei rischi, in particolare quelli non quantificabili, nell'ambito del processo di determinazione dell'adeguatezza patrimoniale;

- collabora con la Funzione Risk Management, in coerenza con il Risk Appetite Framework (RAF), allo sviluppo di metodologie adeguate alla valutazione dei rischi operativi e reputazionali rivenienti da eventuali aree di non conformità, garantendo inoltre lo scambio reciproco dei flussi informativi idonei a un adeguato presidio degli ambiti di competenza;
- si coordina con le altre Funzioni aziendali di controllo al fine di adottare metodologie di misurazione e valutazione dei rischi coerenti ed integrate ed allo scopo di condividere priorità di intervento in ottica *risk-based* e di fornire una rappresentazione comune ed integrata degli ambiti a maggior rischio;
- diffonde una cultura aziendale improntata ai principi di onestà, correttezza e rispetto dello spirito e della lettera delle norme.

Per le Banche affiliate, nell'ambito della gestione e della supervisione dei rischi ICT e di sicurezza, la Funzione Compliance:

- concorre alla definizione della policy di sicurezza dell'informazione valutandone la conformità alla normativa di riferimento;
- è informata, per quanto di competenza, su qualsiasi attività o evento che influenzi in modo rilevante il profilo di rischio della banca, incidenti operativi o di sicurezza significativi, nonché qualsiasi modifica sostanziale ai sistemi e ai processi ICT;
- è coinvolta attivamente, per quanto di competenza, nei progetti di modifica sostanziale del sistema informativo e, in particolare, nei processi di controllo dei rischi relativi a tali progetti.

La Funzione Compliance, per il presidio di determinati ambiti normativi per i quali è consentito dalle normative applicabili o per l'espletamento di specifici adempimenti in cui si articola l'attività della Funzione, si avvale di presidi specialistici e/o supporti specializzati, rimanendo in ogni caso responsabile della definizione delle metodologie di valutazione del rischio.

FUNZIONE RISK MANAGEMENT

La Funzione Risk Management assolve alle responsabilità e ai compiti previsti dalla Circolare 285/2013 della Banca d'Italia per la funzione di controllo dei rischi. Essa fornisce elementi utili agli organi aziendali nella definizione degli indirizzi e delle politiche in materia di gestione dei rischi e garantisce la misurazione e il controllo dell'esposizione alle diverse tipologie di rischio.

Essa è responsabile, inoltre, di individuare, misurare e monitorare i rischi assunti o assumibili, stabilire le attività di controllo e garantire che le anomalie riscontrate siano portate a conoscenza degli organi aziendali affinché possano essere opportunamente gestite.

Come descritto nei paragrafi precedenti, la Funzione Risk Management per le Banche di Credito Cooperativo affiliate è svolta in regime di esternalizzazione dalla Capogruppo o da altre società del Gruppo Bancario Cooperativo nel rispetto dei livelli di servizio stabiliti e formalizzati nell'Accordo di Esternalizzazione della Funzione Risk Management, e si avvale della collaborazione e del supporto dei referenti Interni delle stesse, i quali riportano funzionalmente al Responsabile della Direzione Risk Management della Capogruppo.

La Funzione Risk Management:

- garantisce l'efficace e corretta attuazione del processo di identificazione, valutazione, gestione e monitoraggio dei rischi assunti, sia attuali che prospettici;
- coordina il processo di definizione, aggiornamento e gestione del Risk Appetite Framework (di seguito "RAF"), nell'ambito del quale ha il compito di proporre i parametri qualitativi e quantitativi necessari per la definizione del RAF;
- verifica l'adeguatezza del RAF;
- è responsabile della definizione dei limiti operativi all'assunzione delle varie tipologie di rischio, nonché della verifica della loro adeguatezza nel continuo;
- valuta, almeno annualmente, robustezza ed efficacia delle prove di stress e la necessità di aggiornamento dello stesso;

- è responsabile dello sviluppo, della validazione, del mantenimento e dell'aggiornamento dei sistemi di misurazione e controllo dei rischi assicurando che siano sottoposti ad attività di *backtesting* periodico, che venga analizzato un appropriato numero di scenari e che siano utilizzate ipotesi conservative sulle dipendenze e sulle correlazioni;
- definisce metriche comuni di valutazione dei rischi operativi in coerenza con il RAF e modalità di valutazione e controllo dei rischi reputazionali coordinandosi con la Direzione Compliance e le Strutture competenti;
- coadiuva gli organi aziendali nella valutazione del rischio strategico, monitorando le variabili significative;
- sviluppa e applica indicatori in grado di evidenziare situazioni di anomalia e inefficienza dei sistemi di misurazione e controllo dei rischi;
- verifica, nel continuo, la presenza di adeguati processi di gestione dei rischi;
- analizza e valuta i rischi derivanti da nuovi prodotti e servizi e dall'ingresso in nuovi segmenti operativi e di mercato, anche ipotizzando diversi scenari di rischio e valutando la capacità della banca di assicurare una efficace gestione del rischio;
- fornisce pareri preventivi sulla coerenza delle OMR con il RAF, ivi incluse quelle originate da Società che hanno esternalizzato la Funzione, contribuendo anche a definire i parametri per la loro identificazione, eventualmente acquisendo il parere di altre funzioni coinvolte nel processo di gestione dei rischi;
- effettua verifiche di secondo livello sulle esposizioni creditizie;
- verifica l'adeguatezza e l'efficacia delle misure adottate per rimediare alle carenze riscontrate nel processo di gestione dei rischi;
- verifica il corretto svolgimento del monitoraggio andamentale sulle singole esposizioni creditizie;
- presidia il processo di attribuzione e aggiornamento dei rating utilizzati per la valutazione del merito creditizio delle controparti;
- informa l'Amministratore Delegato/Direttore Generale circa un eventuale sfioramento di target/soglie/limiti relativi all'assunzione dei rischi;
- rilascia una propria valutazione preventiva sulle Norme di Governance di Gruppo al fine di valutarne la coerenza con il complessivo framework di gestione e controllo dei rischi da essa presidiato. Fanno eccezione i documenti per i quali la Funzione, considerate la natura dei contenuti e/o delle modifiche, non ravvisa impatti sul framework da essa presidiato. La valutazione viene rilasciata nelle modalità descritte dalla Policy di Gruppo per la gestione della normativa interna;
- misura e monitora l'esposizione corrente e prospettica ai rischi, anche a livello di Gruppo, e la sua coerenza con gli obiettivi di rischio, nonché il rispetto dei limiti operativi, verificando che le decisioni sull'assunzione dei rischi assunte ai diversi livelli aziendali siano coerenti con i pareri da essa forniti;
- è responsabile dell'attivazione delle attività di monitoraggio sulle azioni poste in essere in caso di superamento di target/soglie/limiti e della comunicazione di eventuali criticità fino al rientro delle soglie/limiti entro i livelli stabiliti;
- in caso di violazione del RAF, inclusi i limiti operativi, ne valuta le cause e gli effetti sulla situazione aziendale, anche in termini di costi, ne informa le unità operative interessate e gli organi aziendali e propone misure correttive. Assicura che l'organo con funzione di supervisione strategica sia informato in caso di violazioni gravi; la funzione di controllo dei rischi ha un ruolo attivo nell'assicurare che le misure raccomandate siano adottate dalle funzioni interessate e portate a conoscenza degli organi aziendali;
- assicura la coerenza dei sistemi di misurazione e controllo dei rischi con i processi e le metodologie di valutazione delle attività aziendali, coordinandosi con le strutture aziendali interessate;
- contribuisce ad assicurare la coerenza del sistema di remunerazione e incentivazione con il quadro di riferimento per la determinazione della propensione al rischio della banca ("RAF");
- è responsabile della valutazione dell'adeguatezza del capitale interno (ICAAP) e delle riserve di liquidità (ILAAP);
- è responsabile della predisposizione dell'informativa al pubblico (Pillar III);
- è coinvolta nella definizione delle politiche di governo dei rischi e delle fasi del processo di gestione dei rischi mediante la determinazione di un sistema di policy, regolamenti e documenti di attuazione dei limiti di rischio per il Gruppo;
- definisce le metriche e le metodologie per la misurazione e il monitoraggio dei rischi e le relative linee guida per l'adozione a livello di Gruppo;

- garantisce, mediante la predisposizione di reporting, un flusso informativo costante e continuo verso gli Organi aziendali e le altre Funzioni aziendali di controllo circa le esposizioni ai rischi e ai risultati delle attività svolte;
- presidia l'elaborazione della classificazione del Modello *Risk Based e*, di concerto con la Direzione Risorse Umane, l'attivazione delle opportune azioni correttive (i.e. Piano di Rilancio, Piano di Risanamento, Piano di Aggregazione);
- predispone e presenta agli Organi aziendali il resoconto delle attività svolte dalla Direzione, in coerenza con quanto previsto dalla normativa di riferimento;
- contribuisce alla diffusione di una cultura del controllo all'interno del Gruppo.

Inoltre, si coordina con le altre Funzioni aziendali di controllo al fine di:

- adottare metodologie di misurazione e valutazione dei rischi coerenti e integrate, fornendo una rappresentazione comune e integrata degli ambiti di maggior rischio;
- definire priorità di intervento in ottica *risk-based*;
- sviluppare la condivisione di aspetti operativi e metodologici e le azioni da intraprendere in caso di eventi rilevanti e/o critici al fine di individuare possibili sinergie ed evitare potenziali sovrapposizioni e duplicazioni di attività.

FUNZIONE ANTIRICICLAGGIO

La Funzione Antiriciclaggio presiede, secondo un approccio *risk-based*, alla gestione dei rischi di riciclaggio e di finanziamento del terrorismo con riguardo all'attività aziendale attraverso la valutazione dell'adeguatezza delle procedure interne volte a prevenire la violazione di norme esterne (leggi e regolamenti) e di autoregolamentazione (ad esempio Statuto e Codici Etici) applicabili.

In particolare, la Funzione Antiriciclaggio ha l'obiettivo di:

- contribuire alla definizione degli orientamenti strategici e delle politiche per il governo complessivo dei rischi connessi con il riciclaggio e il finanziamento del terrorismo, alla predisposizione delle comunicazioni e delle relazioni periodiche agli organi aziendali e all'alimentazione del Risk Appetite Framework, collaborando con le altre funzioni aziendali di controllo al fine di realizzare un'efficace integrazione del processo di gestione dei rischi;
- sviluppare un approccio globale del rischio sulle base delle decisioni strategiche assunte, definendo la metodologia per la valutazione dei rischi di riciclaggio e finanziamento del terrorismo e le procedure per le aree di attività attinenti all'adeguata verifica della clientela, alla conservazione della documentazione e delle informazioni e all'individuazione e alla segnalazione delle operazioni sospette;
- assicurare adeguati presidi, verificando in modo continuativo l'idoneità, la funzionalità e l'affidabilità dell'assetto dei presidi antiriciclaggio, delle procedure e dei processi adottati nonché il loro grado di adeguatezza e conformità alle norme di legge;
- promuovere e diffondere la cultura di prevenzione del rischio di riciclaggio e di finanziamento del terrorismo.

Nel corso dell'esercizio 2023, le funzioni aziendali di controllo hanno svolto le attività in coerenza con le pianificazioni presentate e approvate dal Consiglio di Amministrazione della Banca.

CONTROLLI DI LINEA

Il sistema dei controlli interni, in coerenza con le disposizioni normative e regolamentari vigenti, prevede l'istituzione di specifici controlli di linea.

La Banca ha in particolare demandato alle strutture preposte ai singoli processi aziendali la responsabilità di attivarsi affinché le attività operative di competenza vengano espletate con efficacia ed efficienza, nel rispetto dei limiti operativi assegnati, coerentemente con gli obiettivi di rischio e con le procedure in cui si articola il processo di gestione dei rischi, nonché in maniera conforme al vigente sistema di deleghe.

Le strutture responsabili delle attività operative e dei relativi controlli di primo livello sono tenute a rilevare e segnalare tempestivamente alle funzioni aziendali competenti i rischi insiti nei processi operativi di competenza e i fenomeni critici da tenere sotto osservazione nonché a suggerire i necessari presidi di controllo atti a garantire la compatibilità delle attività

poste in essere con l'obiettivo aziendale di un efficace presidio dei rischi.

La Banca agevola tale processo attraverso la diffusione, a tutti i livelli, della cultura del rischio anche mediante l'attuazione di programmi di formazione per sensibilizzare i dipendenti in merito ai presidi di controllo relativi ai propri compiti e responsabilità.

I controlli di linea sono disciplinati nell'ambito delle disposizioni interne (politiche, regolamenti, procedure, manuali operativi, circolari, altre disposizioni, etc.) dove sono declinati in termini di responsabilità, obiettivi, modalità operative, tempistiche di realizzazione e modalità di tracciamento o incorporati nelle procedure informatiche.

RISCHI CUI LA BANCA È ESPOSTA

Per una più compiuta illustrazione dell'assetto organizzativo e delle procedure operative poste a presidio delle principali aree di rischio e delle metodologie utilizzate per la misurazione e la prevenzione dei rischi medesimi si rinvia all'informativa qualitativa e quantitativa riportata nella parte E della Nota Integrativa – informazioni sui rischi e sulle relative politiche di copertura.

Nel seguito si riportano alcuni riferimenti di generale indirizzo a riguardo.

La chiara ed esaustiva identificazione dei rischi cui la Banca è potenzialmente esposta, costituisce il presupposto per la consapevole assunzione e l'efficace gestione degli stessi, attuate anche attraverso appropriati strumenti e tecniche di mitigazione e traslazione.

La mappatura dei rischi rilevanti, che viene condotta a livello di Gruppo e costituisce la cornice entro cui si sviluppano tutte le attività di misurazione/valutazione, monitoraggio e mitigazione dei rischi, è stata effettuata tenendo in considerazione le peculiarità del Gruppo, la sua operatività attuale e prospettica e il contesto in cui esso opera, nonché le disposizioni dettate dai Regulator e le best practice di mercato.

A tal fine sono stati individuati i rischi relativamente ai quali si è o si potrebbe essere esposti, ossia quei rischi che potrebbero pregiudicare l'operatività, il perseguimento delle strategie e il conseguimento degli obiettivi aziendali.

Il processo di identificazione dei rischi rilevanti di Gruppo è un processo ricognitivo fondamentale per l'intero sistema di governo dei rischi in quanto costituisce un ideale "anello di congiunzione" tra diversi processi, rappresentando la base di partenza per indirizzare:

- in ambito RAF, l'individuazione delle fattispecie di rischio più significative sulle quali definire opportuni valori di "appetito al rischio", soglie di tolleranza e limiti di rischio;
- in ambito ICAAP/ILAAP, la perimetrazione dei rischi a maggiore impatto sull'adeguatezza della situazione patrimoniale e di liquidità del Gruppo, in chiave attuale e/o potenziale nonché sotto condizioni di stress;
- in ambito MRB, l'individuazione delle principali aree di vulnerabilità delle Banche affiliate e l'eventuale attivazione di meccanismi di rafforzamento;
- in ambito Piano di Risanamento, la definizione di possibili aree di intervento finalizzate a rientrare da situazioni di "near to default" e la conseguente calibrazione di opportune azioni di risanamento; l'impianto di reporting, definito in coerenza con tutti i processi principali sopra riportati, al fine di garantirne l'accuratezza, l'esaustività, la chiarezza e l'utilità, assicurando così una periodicità di controllo dei rischi significativi adeguata rispetto ai fenomeni rappresentati.

In conformità a quanto richiesto all'interno dei documenti "Guida della BCE sul processo interno di valutazione dell'adeguatezza patrimoniale (ICAAP)" e "Guida della BCE sul processo interno di valutazione dell'adeguatezza della liquidità (ILAAP)" il processo di identificazione dei rischi viene realizzato seguendo un "approccio lordo", ovvero senza considerare quelle che sono le specifiche tecniche volte a mitigare i rischi sottostanti. L'analisi viene pertanto realizzata valutando le condizioni operative attuali e potenziali del Gruppo al fine di individuare eventuali profili di rischio presenti nel contesto corrente ma non adeguatamente colti dalle preesistenti categorie mappate, cercando di anticipare tipologie di rischio storicamente non rilevanti per il Gruppo ma suscettibili di diventare tali in uno scenario prospettico in quanto connesse a prevedibili mutamenti nel contesto economico, finanziario e regolamentare. Per tale ragione, la Funzione Risk Management verifica nel continuo la presenza di adeguati processi di gestione dei rischi e provvede, seguendo gli step predefiniti, all'aggiornamento della "Mappa dei Rischi", ogniqualvolta si verificano eventi/operazioni che potrebbero esporre il Gruppo a nuove tipologie di rischio.

Il processo di identificazione dei rischi rilevanti di Gruppo si articola nelle seguenti fasi:

- verifica della rilevanza dei rischi aziendali già oggetto di valutazione e analisi, ricerca e individuazione di nuovi rischi potenzialmente rilevanti non ancora considerati dal Gruppo (c.d. Long List dei rischi);
- definizione dei criteri e del set di elementi di valutazione secondo cui i rischi identificati nella fase precedente possono essere inclusi nella Short List dei rischi date le caratteristiche operative del Gruppo;
- finalizzazione della Short List dei rischi definendo la gerarchia e la tassonomia degli stessi;
- verifica del grado di materialità attuale e prospettica dei rischi di primo livello misurabili inclusi nella Short List attraverso specifiche analisi quantitative senza distinzione tra i rischi che generano e non generano assorbimenti patrimoniali;
- formalizzazione della Mappa dei Rischi di Gruppo sulla base delle fasi precedenti;
- definizione dell'articolazione organizzativa: identificazione delle dimensioni organizzative ritenute rilevanti ai fini della gestione e del monitoraggio del rischio e conseguente mappatura dei rischi rilevanti su tali assi di analisi.

Nell'esercizio 2023, il suddetto processo è stato interessato da alcune principali modifiche, che hanno riguardato:

- l'automatizzazione del tool a supporto delle fasi di valutazione e analisi, ricerca e individuazione di nuovi rischi potenzialmente rilevanti da includere all'interno della Short List;
- la revisione della metodologia di analisi della materialità attuale e prospettica;
- l'aggiornamento di alcune metriche di valutazione considerate e l'integrazione di altre nuove;
- la revisione della tassonomia di alcuni rischi, le cui definizioni sono state allineate a quanto riportato nelle normative interne e/o esterne analizzate.

Sulla base delle attività svolte sono stati indentificati come rilevanti i seguenti rischi:

Rischio di credito e di controparte

Rischio di riduzione del valore di un'esposizione in corrispondenza di un peggioramento del merito creditizio dell'utilizzatore, tra cui l'incapacità di adempiere in tutto o in parte alle sue obbligazioni contrattuali.

Rischio di aggiustamento della valutazione del credito (CVA)

Rischio di aggiustamento della valutazione intermedia di mercato del portafoglio di operazioni con una controparte. Tale aggiustamento riflette il valore di mercato corrente del rischio di controparte nei confronti dell'ente, ma non riflette il valore di mercato corrente del rischio di credito dell'ente nei confronti della controparte.

Rischio di mercato

Rischio di variazione sfavorevole del valore di una esposizione in strumenti finanziari, inclusa nel portafoglio di negoziazione ai fini di vigilanza, a causa dell'andamento avverso dei tassi di interesse, tassi di cambio, tasso di inflazione, volatilità, corsi azionari, spread creditizi, prezzi delle merci (rischio generico) e/o alla situazione dell'emittente (rischio specifico).

Rischio operativo

Rischio di subire perdite derivanti dall'inadeguatezza o dalla disfunzione di procedure, risorse umane, sistemi interni o da eventi esogeni. Rientrano in tale tipologia, tra l'altro, le perdite derivanti da frodi, errori umani, interruzioni dell'operatività, indisponibilità dei sistemi, inadempienze contrattuali, catastrofi naturali.

Rischio di liquidità e finanziamento

Rischio di non essere in grado di far fronte in modo efficiente e senza mettere a repentaglio l'ordinaria operatività e l'equilibrio finanziario, ai propri impegni di pagamento o a erogare fondi per l'incapacità di reperire fonti di finanziamento o di reperirle a costi superiori a quelli del mercato (*funding liquidity risk*) o per la presenza di limiti allo smobilizzo delle attività (*market liquidity risk*) incorrendo in perdite in conto capitale.

Rischio di concentrazione del credito

Rischio derivante da esposizioni verso controparti, incluse le controparti centrali, gruppi di controparti connesse e controparti operanti nel medesimo settore economico, nella medesima regione geografica o che esercitano la stessa attività o trattano la stessa merce, nonché dall'applicazione di tecniche di attenuazione del rischio di credito compresi, in particolare, i rischi derivanti da esposizioni indirette, come, ad esempio, nei confronti di singoli fornitori di garanzie.

Rischio di tasso di interesse del banking book

Rischio attuale e prospettico di variazioni del portafoglio bancario della Banca a seguito di variazioni avverse dei tassi di interesse, che si riflettono sia sul valore economico che sul margine di interesse.

Rischio di una leva finanziaria eccessiva

Rischio che un livello di indebitamento particolarmente elevato rispetto alla dotazione di mezzi propri renda il Gruppo vulnerabile, rendendo necessaria l'adozione di misure correttive al proprio piano industriale, compresa la vendita di attività con contabilizzazione di perdite che potrebbero comportare rettifiche di valore anche sulle restanti attività.

Rischio strategico e di business

Rischio attuale o prospettico di flessione degli utili o del capitale derivante da cambiamenti del contesto operativo o da decisioni aziendali errate, attuazione inadeguata di decisioni, scarsa reattività a variazioni del contesto competitivo.

Rischio immobiliare del portafoglio di proprietà

Rischio attuale o prospettico derivante da variazioni di valore degli immobili di proprietà detenuti a causa di variazioni nei prezzi nel mercato immobiliare italiano.

Rischio reputazionale

Rischio attuale o prospettico di flessione degli utili o del capitale derivante da una percezione negativa dell'immagine della Banca da parte di clienti, controparti, azionisti della Banca, investitori o Autorità di Vigilanza.

Rischio di non conformità alle norme (*compliance risk*)

Rischio di incorrere in sanzioni giudiziarie o amministrative, perdite finanziarie rilevanti o danni di reputazione in conseguenza di violazioni di norme imperative (di legge o di regolamenti) ovvero di autoregolamentazione (es. statuti, codici di condotta, codici di autodisciplina).

Rischio di riciclaggio e di finanziamento del terrorismo

Rischio derivante dalla violazione di previsioni di legge, regolamentari e di autoregolamentazione funzionali alla prevenzione dell'uso del sistema finanziario per finalità di riciclaggio, di finanziamento del terrorismo o di finanziamento dei programmi di sviluppo delle armi di distruzione di massa, nonché il rischio di coinvolgimento in episodi di riciclaggio e di finanziamento del terrorismo o di finanziamento dei programmi di sviluppo delle armi di distruzione di massa.

Rischio connesso con l'assunzione di partecipazioni

Rischio di inadeguata gestione delle partecipazioni, in coerenza con quanto previsto dalla Circolare Banca d'Italia n. 285/2013 e successivi aggiornamenti.

Rischio di conflitti di interesse nei confronti di soggetti collegati

Rischio che la vicinanza di taluni soggetti ai centri decisionali di una banca possa compromettere l'imparzialità e l'oggettività delle decisioni relative alla concessione di finanziamenti e ad altre transazioni nei loro confronti, con possibili distorsioni nel processo di allocazione delle risorse, esposizione della banca a rischi non adeguatamente misurati o presidiati, potenziali danni per depositanti e azionisti.

Rischio Sovrano

Rischio che un deterioramento del merito creditizio dei titoli governativi potrebbe avere sulla redditività complessiva.

Rischi ESG

Rischio di un impatto finanziario negativo che scaturisce, direttamente o indirettamente, dall'impatto che gli eventi ESG possono avere sulla banca e sui suoi stakeholders, tra cui clienti, dipendenti, risparmiatori e fornitori.

Rischio pandemico

Rischio di perdite derivanti dalle conseguenze per la salute pubblica, l'attività economica e il commercio dovute all'insorgere di un'epidemia.

Rischio geopolitico

Rischio derivante da incertezze geopolitiche.

Rischio di governance

Rischio che la struttura societaria dell'ente non risulti adeguata e trasparente, e non sia quindi adatta allo scopo, e che i meccanismi di governance messi in atto non siano adeguati. In particolare, tale rischio può derivare dalla mancanza o inadeguatezza:

- di una struttura organizzativa solida e trasparente con responsabilità chiare, che includa gli Organi aziendali e i suoi Comitati;
- di conoscenza e comprensione, da parte dell'Organo di amministrazione, della struttura operativa dell'ente e dei rischi connessi;
- di politiche volte ad individuare e prevenire i conflitti di interesse;
- di un assetto di governance trasparente per i soggetti interessati.

Le valutazioni effettuate con riferimento all'esposizione ai menzionati rischi e ai connessi sistemi di misurazione e controllo sono oggetto di analisi da parte dei vertici aziendali.

INFORMAZIONI SULLA CONTINUITÀ AZIENDALE, SUI RISCHI FINANZIARI, SULLE VERIFICHE PER RIDUZIONE DI VALORE DELLE ATTIVITÀ E SULLE INCERTEZZE NELL'UTILIZZO DI STIME

Con riferimento ai documenti Banca d'Italia, Consob e Isvap n.2 del 6 febbraio 2009 e n.4 del 3 marzo 2010, relativi alle informazioni da fornire nelle relazioni finanziarie sulle prospettive aziendali, con particolare riferimento alla continuità aziendale, ai rischi finanziari, alle verifiche per riduzione di valore delle attività (*impairment test*) e alle incertezze nell'utilizzo delle stime, il Consiglio di Amministrazione conferma di avere la ragionevole aspettativa che la Banca possa continuare la propria operatività in un futuro prevedibile e attesta pertanto che il bilancio dell'esercizio è stato predisposto in tale prospettiva di continuità.

Nella struttura patrimoniale e finanziaria della Banca e nell'andamento operativo non sussistono elementi o segnali che possano indurre incertezze sul punto della continuità aziendale.

Per l'informativa relativa ai rischi finanziari, alle verifiche per riduzione di valore delle attività e alle incertezze nell'utilizzo di stime si rinvia alle informazioni fornite nella presente relazione, a commento degli andamenti gestionali, e/o nelle specifiche sezioni della Nota Integrativa.

Capitolo 6

ALTRE INFORMAZIONI SULLA GESTIONE

INFORMAZIONI SULLE RAGIONI DELLE DETERMINAZIONI ASSUNTE CON RIGUARDO ALL'AMMISSIONE DEI NUOVI SOCI AI SENSI DELL'ART. 2528 DEL CODICE CIVILE

Il Consiglio di Amministrazione, in ossequio alle previsioni recate dall'articolo 2528 c.c., recepito dall'art. 9.4 dello Statuto sociale, è chiamato ad illustrare nella relazione al bilancio le ragioni delle determinazioni assunte con riguardo all'ammissione di nuovi soci cooperatori.

In particolare, il Consiglio, evidenzia che:

- il principio della "porta aperta" rappresenta uno dei cardini della cooperazione, come riconosciuto anche dalla riforma societaria;
- l'art. 35 del Testo Unico Bancario stabilisce che le BCC esercitano il credito prevalentemente a favore dei soci;
- le Istruzioni di Vigilanza della Banca d'Italia stabiliscono che le BCC "possono prevedere nel proprio statuto limitazioni o riserve a favore di particolari categorie di soggetti, tra i quali esse intendono acquisire i propri soci. In ogni caso le banche adottano politiche aziendali tali da favorire l'ampliamento della compagine sociale;
- gli articoli 7 e 8 dello Statuto sociale, sulla base delle disposizioni dettate dal Testo Unico Bancario e dalle Istruzioni di Vigilanza della Banca d'Italia, determinano i requisiti di ammissibilità a socio cooperatore e le limitazioni all'acquisto della qualità di socio cooperatore.

Informazioni sui soci

Alla fine dell'esercizio 2023 la compagine sociale della Banca è costituita da n° 10.974 soci, con un aumento di 1.668 soci rispetto al 2022.

	Persone fisiche	Persone giuridiche	Totale
Numero soci al 1° gennaio 2023	7.829	1.477	9.306
Numero soci: ingressi	1.775	116	1.891
Numero soci: uscite	165	58	223
Numero soci al 31 dicembre 2023	9.439	1.535	10.974

Dalle informazioni ottenute nel corso del 2023, si registra un rapporto impegni / soci pari a 36,3%, stabile rispetto ai valori ottenuti al 31/12/2022 in cui tale indice era pari a 36,8%.

Al 31 dicembre 2023 il rapporto raccolta/soci è pari al 19,8%, in aumento rispetto ai valori ottenuti al 31 dicembre 2022 in cui tale indice era pari al 18,1%.

INDICATORE RELATIVO AL RENDIMENTO DELLE ATTIVITÀ

Ai sensi dell'art. 90 della Direttiva 2013/36/UE, c.d. CRD IV, si riporta di seguito l'indicatore relativo al rendimento delle attività (c.d. *Public Disclosure of return on Assets*), calcolato come rapporto tra gli utili netti e il totale di bilancio⁷, il quale al 31 dicembre 2023 è pari allo 0,88%.

⁷ Ai sensi della Circolare n. 262/2005 della Banca d'Italia le voci da considerare sono il "Totale dell'attivo" e la voce 300 "Utile/(Perdita) di esercizio del bilancio individuale.

ADESIONE GRUPPO IVA

In data 27 dicembre 2018, la Banca, insieme alle altre Società Partecipanti hanno esercitato l'opzione per la costituzione del "Gruppo IVA Cassa Centrale", ai sensi dell'art. 70-bis del D.P.R. 26 ottobre 1972, n. 633 con vincolo per l'intera durata dell'opzione (triennio 2019-2021 e con rinnovo automatico salvo revoca).

Per effetto dell'opzione, le prestazioni di servizi e le cessioni di beni tra soggetti partecipanti risultano essere, nella maggior parte dei casi, non rilevanti ai fini del tributo.

Le cessioni di beni e le prestazioni di servizi effettuate da un soggetto partecipante a un soggetto esterno, si considerano effettuate dal Gruppo IVA; le cessioni di beni e le prestazioni di servizi effettuate da un soggetto esterno a un soggetto partecipante, si considerano effettuate nei confronti del Gruppo IVA.

ATTIVITÀ DI RICERCA E SVILUPPO

Alla crisi legata al conflitto Ucraino, che ha condizionato pesantemente le scelte macroeconomiche del 2023, si è aggiunta, a partire da ottobre, anche la crisi sul fronte israelo-palestinese, con evidenti ulteriori ripercussioni sulla stabilità dei mercati e sui costi di approvvigionamento delle materie prime, in particolare il gas. Il tutto ha contribuito a mantenere alti livelli di inflazione che in Italia nell'anno 2023 ha registrato un dato medio mai inferiore al 5%.

I relativi provvedimenti adottati dalle autorità monetarie per fronteggiare queste tendenze inflazionistiche hanno innescato un deciso rialzo dei tassi bancari con un euribor che dopo 7 anni con il segno meno, nel mese di luglio 2022 ha iniziato a risalire e nel corso del 2023 ha raggiunto quota 4,0%.

Questo repentino rialzo dei tassi ha avuto importanti ripercussioni sul mercato bancario e, anche nell'anno 2023, così come nel 2022, la Direzione Commerciale è stata fortemente impegnata nella gestione della leva prezzo al fine di ottimizzare le opportunità di crescita del margine d'interesse e ridurre i potenziali effetti negativi legati a questa instabilità. Una gestione oculata dei tassi che ha prodotto interessanti risultati in termini di margine d'interesse.

L'aumento dei tassi bancari e il contestuale rallentamento dell'economia europea hanno però portato ad una contrazione delle richieste di finanziamento da parte delle imprese e dei privati.

Per il sistema del credito cooperativo italiano l'anno 2023, è stato ancora caratterizzato da impegnativi processi di riorganizzazione interna. In particolare, si segnalano numerosi interventi, soprattutto di tipo regolamentare all'interno del Gruppo Bancario Cassa Centrale con conseguente adeguamento delle singole BCC aderenti.

Nel 2023 l'avvio di un nuovo e corposo processo di standardizzazione della documentazione di trasparenza e della modalità di applicazione delle condizioni stabilite a livello di Gruppo ha richiesto alla nostra banca di operare una revisione generale del catalogo prodotti.

Durante l'anno si è operata una revisione generale del catalogo prodotti di conto corrente, e principali servizi collaterali, e di finanziamento. Dal mese di dicembre è partito il delicato processo di migrazione dei più di 60.000 prodotti di conto corrente attualmente operativi nei nuovi modelli standardizzati.

Nel campo della monetica segnaliamo invece il processo di sostituzione delle carte di debito a seguito della dismissione del circuito Maestro e l'emissione di carte mono-badged.

La Banca, grazie all'impegno dei collaboratori, è riuscita a garantire un servizio efficiente e allo stesso tempo a sviluppare alcuni progetti e azioni commerciali che ci hanno consentito di chiudere l'anno con interessanti segnali di tenuta delle quote di mercato e di sviluppo commerciale.

In particolare è proseguito il percorso di cambiamento in tema di revisione dei modelli di business alla ricerca di un nuovo approccio commerciale alle relazioni con la clientela e alla ricerca di nuove fonti di redditività da servizi.

Nel 2023 con l'apertura di più di 6.000 nuovi conti correnti si è dato un significativo impulso all'incremento della base numerica della clientela che rappresenta il principale segnale di una banca che sta perseguendo importanti strategie di consolidamento. Significativi in quest'ottica anche i risultati ottenuti nella crescita della compagine sociale soprattutto per quanto riguarda il segmento dei "giovani" e delle donne.

Nell'anno 2023 si è consolidato il progetto triennale di revisione del modello distributivo, iniziato nell'anno 2022, che ha comportato:

- una revisione della rete commerciale con l'adozione di nuovi modelli target di filiali. Le nostre filiali operative sono state suddivise in filiali regular, senior e junior caratterizzate da diversi livelli di operatività e da orari di apertura al pubblico differenziati;
- l'inserimento di nuove figure commerciali a supporto delle filiali nel presidio delle principali aree di business: consulenti sviluppo, nella Direzione Commerciale, consulenti finanza/bancassicurazione, nella Direzione Finanza, consulenti credito, nella Direzione Crediti.

In tema di comunicazione alla clientela:

- è stata proposta durante tutto l'anno la campagna di comunicazione finalizzata al "Conto Zerissimo", il conto a zero spese per la nuova clientela;
- si sono ulteriormente sviluppati nuovi canali di comunicazione con la clientela (es. newsletter mensile clienti e soci) anche grazie al miglioramento delle informazioni commerciali presenti nell'anagrafe aziendale;
- si è incrementata la presenza sui social (Facebook, LinkedIn, Instagram ecc.);
- si è incrementato l'utilizzo di campagne di direct marketing di tipo tradizionale ma anche via mail (DEM) o via SMS.

L'attività di marketing verso il **segmento corporate** è stata principalmente concentrata sulle iniziative di sostegno alle imprese del territorio. Particolare attenzione è stata dedicata allo sviluppo dei rapporti commerciali con le Piccole medie Imprese e con le imprese agricole che rappresentano ancora oggi il core business della nostra Banca. Nel mese di ottobre 2023 è stato organizzato un importante convegno dedicato al mondo dell'agricoltura.

Nel marzo 2023 ha preso avvio il "Progetto Turistico Alberghiero", con un arco temporale che va dal 2023 al 2025, attraverso la proposta di un pacchetto di prodotti e servizi pensati appositamente per il particolare segmento di mercato.

Nel 2023 si sono seguite le linee strategiche indicate nel Programma Impieghi annuali che è lo strumento attraverso il quale vengono fornite idonee linee guida alle funzioni commerciali ed alle funzioni creditizie preposte alla concessione ed alla gestione del credito. Particolare attenzione è stata posta alle tematiche relative ai servizi connessi con l'operatività con l'estero e alle opportunità che potranno nascere nei prossimi mesi dalla messa a terra del PNRR (Piano Nazionale di ripresa e resilienza).

Dal punto di vista della **clientela retail**, si è operato per una maggiore sensibilizzazione della clientela e dei soci verso strumenti di protezione e di previdenza con proposte di innovative soluzioni assicurative, proposte dal partner Assicura, in grado di rispondere alle nuove esigenze delle famiglie e delle imprese.

In tema di investimenti è proseguito il processo di diversificazione del portafoglio della clientela con la proposta, grazie alla collaborazione con Cassa Centrale Banca, di nuovi prodotti di investimento e nuove linee di risparmio gestito.

Nel corso del 2023:

- si è attivata un'operazione a premi di tipo "referral marketing" denominata "Presentaci un amico" che prevede il riconoscimento di un premio al cliente/socio che presenta un potenziale nuovo correntista e contestualmente un premio analogo al soggetto presentato che apre un conto corrente della linea consumatori;
- si è intensificata la collaborazione con PrestiPay per la proposta di prodotti specifici nel mercato del credito al consumo e con l'inserimento della nuova proposta in tema di "cessione del quinto";
- si è proposto alla clientela, attraverso specifiche campagne di marketing, la sottoscrizione di PAC (Piani di accumulo) e di prodotti assicurativi;
- è proseguita anche nell'anno 2023 la collaborazione con A2A Energia, la più grande multiutility italiana, per la proposizione di un'offerta luce/gas a prezzi di favore per i nostri clienti e soci;

Le numerose attività promozionali e di marketing ci hanno consentito di mantenere inalterate le quote di mercato in termini di masse amministrate mentre è cresciuto il patrimonio clienti e il grado di penetrazione dei servizi. Le numerose attività

di cross selling hanno facilitato la vendita di prodotti e servizi collaterali al conto corrente innescando una significativa crescita del margine da servizi.

Contribuire al progresso economico e sociale del proprio ambito di riferimento e di tutte le espressioni che lo compongono fa parte dell'essenza stessa della nostra Banca cooperativa, che trova nella mutualità e nella solidarietà i suoi valori ispiratori e le sue stesse linee guida.

La Banca continua a sostenere iniziative e progetti volti a favorire lo sviluppo delle comunità locali e promuove idee presenti sul territorio in modo che possano trasformarsi in progetti concreti sul piano dello sviluppo civile, sociale ed economico. Grande attenzione è stata prestata in questo senso alla creazione di una rete di partnership e collaborazioni con realtà territoriali d'eccellenza sui fronti della salute e del welfare, della cultura, dell'istruzione e della formazione e dello sport.

Nel 2023 è proseguita la partnership con Pallacanestro Brescia, una realtà strutturata che ha dimostrato negli anni, oltre che di saper raggiungere importanti risultati sul piano sportivo, di lavorare con una grande attenzione e capacità di coinvolgimento per il territorio bresciano. Al centro di questa partnership l'attenzione ai giovani e alle famiglie del nostro territorio, potendo contare sulla grande capacità di sereno coinvolgimento delle giovani generazioni, propria del mondo del basket, e di Pallacanestro Brescia in particolare.

Vogliamo affidare anche quest'anno al fascicolo "Bilancio di Coerenza 2023" il compito di completare una lettura d'insieme del nostro essere banca locale e cooperativa, dei nostri valori e della nostra storia (l'identità), e di misurare l'intensità quantitativa e qualitativa dell'interazione con i nostri stakeholders attraverso cui l'identità si concretizza (la relazione).

AZIONI PROPRIE

Al 31 dicembre 2023 la Banca non possiede azioni proprie né direttamente né attraverso società fiduciarie o per interposta persona e, durante l'esercizio, non ha effettuato acquisti o vendite delle stesse.

RAPPORTI CON PARTI CORRELATE

Le informazioni sui rapporti con parti correlate, come definite dallo IAS 24, sono riportate nella "parte H - operazioni con parti correlate" della Nota Integrativa, cui si fa rinvio.

Ai sensi della disciplina prudenziale in materia di attività di rischio e conflitti di interesse nei confronti di soggetti collegati, nonché del vigente "Regolamento di Gruppo per la gestione delle operazioni con soggetti collegati", si evidenzia che nel corso dell'esercizio 2023 sono state effettuate n. 15 **operazioni verso soggetti collegati**, (diverse dalle operazioni di importo esiguo ai sensi delle disposizioni di riferimento e dei parametri definiti dalla Banca) per un ammontare complessivo di 9.700 mila Euro.

Nell'esercizio chiuso al 31 dicembre 2023 non è stata effettuata alcuna operazione di maggiore rilevanza.

Si segnala che, ai sensi degli art.2497 e seguenti del cod.civ., la Banca è soggetta ad attività di direzione e coordinamento da parte di Cassa Centrale Banca- Credito Cooperativo Italiano S.p.A.; nella Nota Integrativa – Parte H sono riportati i rapporti intercorsi con il soggetto che esercita l'attività di direzione e coordinamento e con le altre società che vi sono soggette.

SEDI SECONDARIE

La Banca non ha sedi secondarie.

20



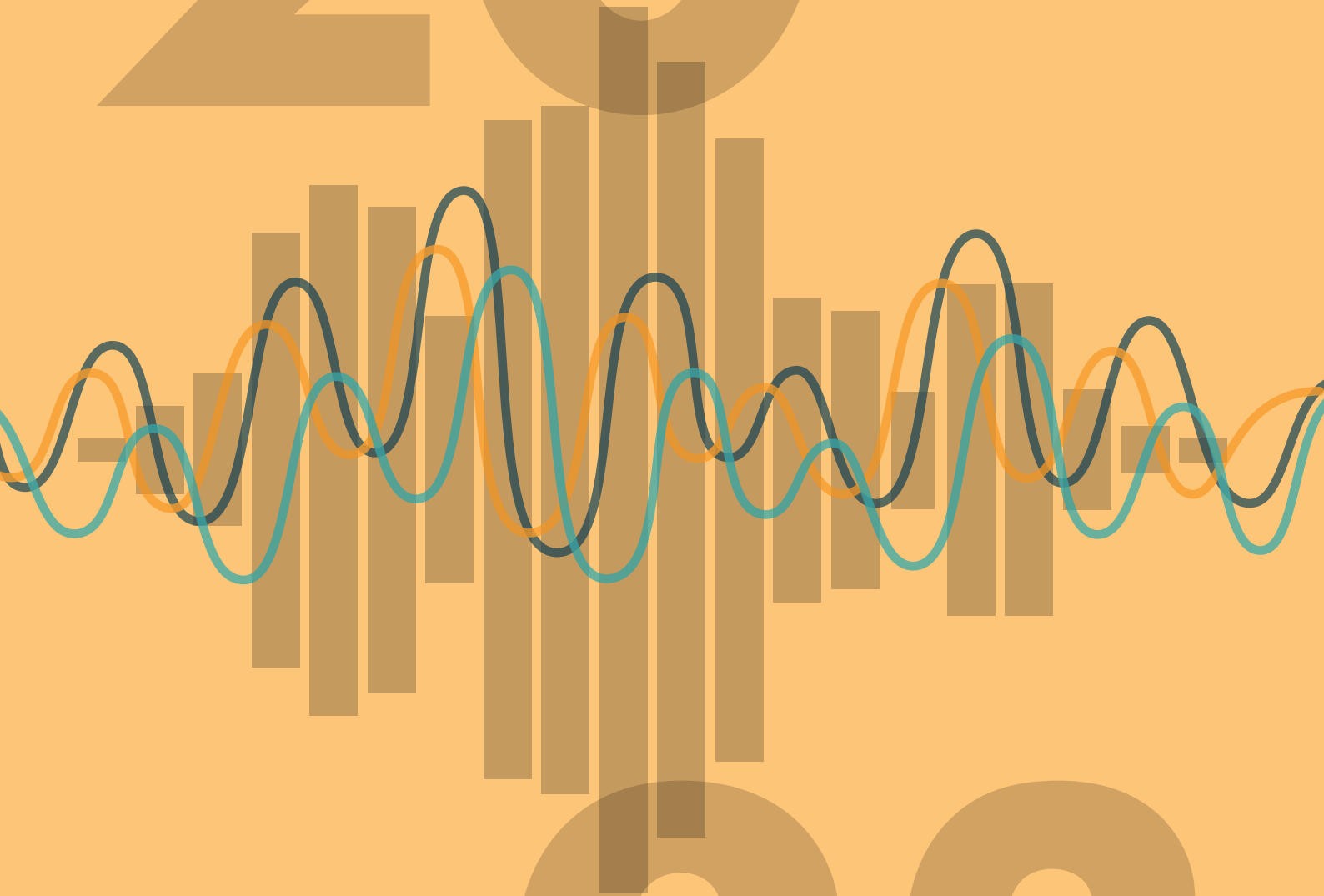
23

Capitolo 7

FATTI DI RILIEVO AVVENUTI DOPO LA CHIUSURA DELL'ESERCIZIO

Si porta all'attenzione che successivamente al 31 dicembre 2023 e fino alla data di approvazione del presente fascicolo di bilancio, non si è verificato alcun avvenimento aziendale che ha determinato conseguenze rilevanti sui risultati patrimoniali ed economici rappresentati ai sensi dello IAS 10.

20



23

Capitolo 8

PREVEDIBILE EVOLUZIONE DELLA GESTIONE

Per l'esercizio 2024 il contesto macroeconomico globale rimane caratterizzato da diversi elementi di incertezza. L'inflazione, nonostante in rallentamento, permane al di sopra degli obiettivi delle Banche Centrali, le quali hanno proseguito con politiche restrittive di aumento dei tassi di interesse e riduzione dei bilanci. Le tensioni geopolitiche, su cui pesa il perdurare del conflitto Russia Ucraina e le tensioni politiche internazionali in Medio Oriente, e gli attuali tassi di mercato elevati potrebbero modificare negativamente lo scenario economico globale. Le aspettative di mercato evidenziano una contrazione dei tassi Euribor a partire dal 2° semestre del 2024.

Il generale livello di incertezza a livello internazionale, in relazione anche all'evoluzione delle variabili macro-economiche (inflazione, tassi di mercato,...), potrebbe riflettersi in elevati livelli di volatilità nel corso del 2024 rispetto alle aspettative pianificate; in tale contesto, elemento di attenzione sarà il costante monitoraggio delle dinamiche di mercato e l'evoluzione degli impieghi e della raccolta.

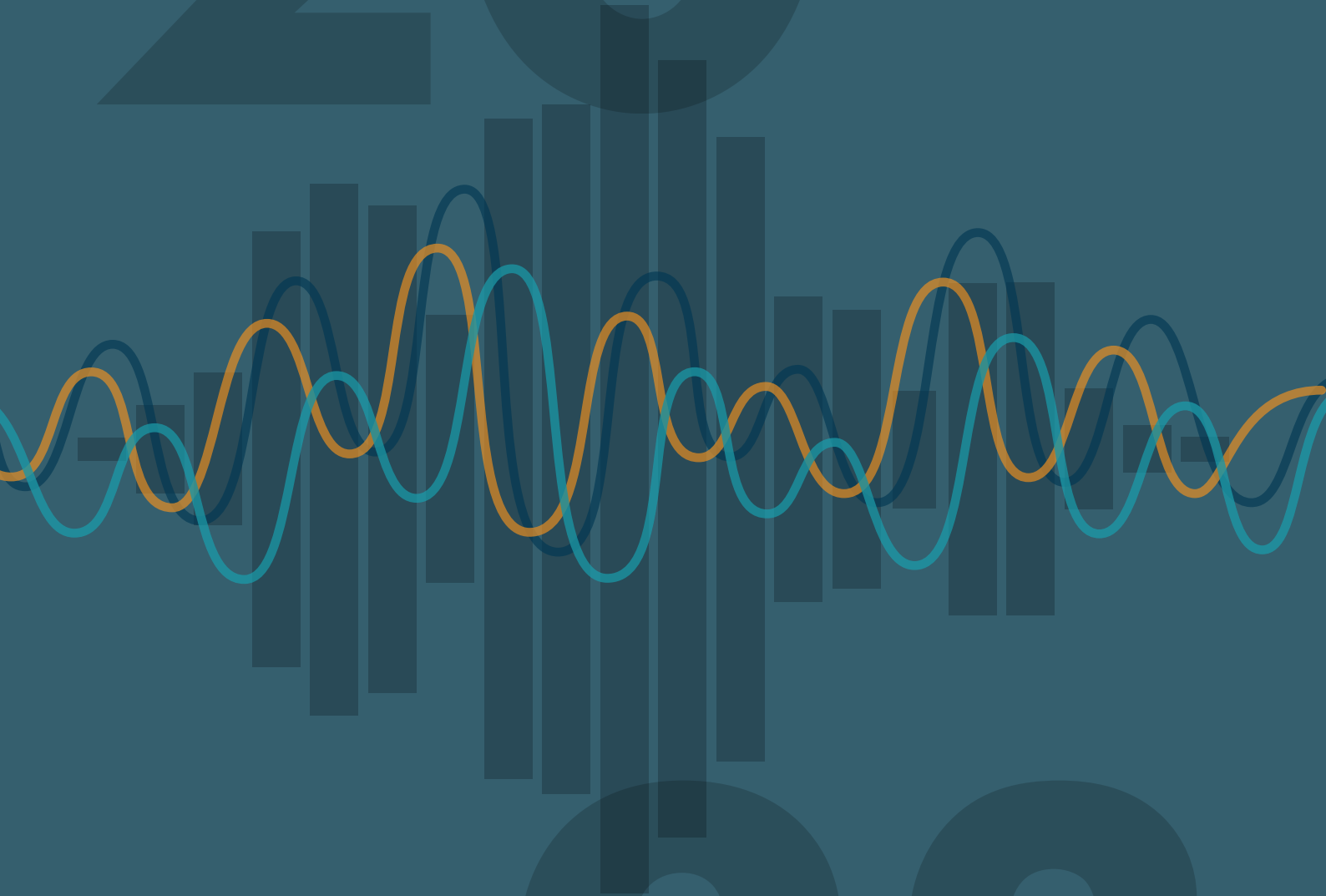
Nel corso del 2024, per quanto concerne la dinamica degli impieghi performing, si prevede valori in linea con il 2023; in particolare le nuove erogazioni, tenendo conto delle linee di indirizzo strategiche della Banca sul credito, saranno, tra l'altro, volte:

- ad attivare azioni gestionali, differenziate per settori merceologici e tipologia di clientela, volte ad ottimizzare i profili di rischio e contemporaneamente a sostenere il tessuto economico del territorio;
- al riposizionamento del portafoglio crediti verso forme a breve termine;
- ad azioni commerciali volte ad acquisire nuovi clienti imprese e nuove quote di mercato;
- a privati per acquisto di prima casa.

Con riferimento al credito non performing, in linea con gli indirizzi della Capo Gruppo, nell'ambito della NPL Strategy 2024-2026, l'obiettivo per l'esercizio 2024 è quello di mantenere un rapporto di NPL ratio in linea con la media del Gruppo, nella convinzione che una adeguata gestione e valutazione dei crediti deteriorati rappresenta un fattore di salvaguardia dell'integrità del capitale e concorre ad accrescere la fiducia dei soci e dei clienti oltre che un elemento di rafforzamento della redditività.

La previsione dell'evoluzione della raccolta vede nell'esercizio 2024 una crescita complessiva di + 4,2 % in relazione ad un incremento sia della raccolta diretta che della raccolta indiretta.

20



23

Capitolo 9

PROPOSTA DI DESTINAZIONE DEL RISULTATO DI ESERCIZIO

L'utile d'esercizio ammonta a Euro 28.713.137

Si propone all'Assemblea di procedere alla seguente ripartizione:

1. Alla riserva legale, di cui all'art. 53, comma 1. lettera a) dello Statuto (pari ad almeno il 70% degli utili netti annuali)	Euro 27.851.743
2. Ai fondi mutualistici per la promozione e lo sviluppo della cooperazione pari al 3% degli utili netti annuali, di cui all'art. 53 comma 1. lettera b) dello Statuto	Euro 861.394

"La riserva legale indicata al punto 1. contiene un ammontare pari a 7.458.790 Euro riferibile alla imposta extraprofiti art.26 D.L. n.104/2023, soggetto a specifici vincoli di distribuibilità."

Proponiamo al Vostro esame e alla Vostra approvazione il bilancio dell'esercizio 2023 come esposto nella documentazione dei prospetti di bilancio, nonché nella Nota Integrativa.

20



23

Capitolo 10

CONSIDERAZIONI CONCLUSIVE

Care Socie, cari Soci,

il 2023 ha celebrato i primi 140 anni dalla nascita del credito cooperativo in Italia. Una ulteriore occasione per fare il punto su questa esperienza che ha segnato la storia del nostro Paese.

Nel Duemila uno sportello su dieci era di una BCC; oggi uno sportello su cinque. Sempre nel Duemila erano sei su cento i dipendenti delle BCC, oggi undici su cento. In oltre 700 comuni le BCC costituiscono l'unica presenza bancaria.

Rilevante è stata la crescita delle nostre quote di mercato.

Questo sviluppo è il riconoscimento del nostro ruolo all'interno dei territori.

Nel tempo in cui si rischia il dominio degli algoritmi asettici (l'algocrazia), le BCC sono interpreti di una visione dell'economia e di una modalità di fare banca alternative dove le relazioni sono un patrimonio.

Nel tempo in cui dominano le macro-piattaforme "dall'alto", le BCC sono generatrici di soluzioni e piattaforme cooperative "dal basso" che creano connessioni, valorizzando le intelligenze presenti nelle comunità locali.

Perché tutto questo possa essere riconosciuto, occorre agire sul piano culturale e della rappresentanza, contrastando la visione che vorrebbe un unico modello di impresa, possibilmente sempre più accentrato.

Ma occorre anche che le caratteristiche identitarie delle BCC non ne descrivano soltanto i "valori", ma anche i connotati operativi: le scelte e i comportamenti. Anche al nostro interno dobbiamo, quindi, creare le migliori condizioni perché la BCC possa continuare ad essere la banca della sua comunità.

In questo percorso, è fondamentale il contributo che possiamo dare e ricevere dal Gruppo Cassa Centrale, del quale facciamo parte. Un Gruppo Bancario Cooperativo che fa della relazione e della centralità della persona un tratto distintivo. Vogliamo quindi confermare e rafforzare la nostra presenza e la nostra prossimità, anche attraverso la maggiore personalizzazione dei servizi e grazie all'utilizzo di canali di comunicazione multipli.

I quasi due milioni e mezzo di clienti del Gruppo già oggi riconoscono che per noi la presenza stabile sui territori è un valore, come lo è l'attenzione alle Comunità che caratterizza il nostro operare quotidiano.

Lo sviluppo della tecnologia ci permetterà di dedicare ancora più energie agli ambiti bancari e finanziari di complessità maggiore, migliorando ancora la consapevolezza e la fiducia reciproca, e di avvicinarci alle nuove generazioni che sono nate nell'era in cui la tecnologia è parte integrante della vita quotidiana.


Il Consiglio di Amministrazione

20



23

RELAZIONE DEL COLLEGIO SINDACALE



RELAZIONE DEL COLLEGIO SINDACALE AI SENSI DELL'ART. 2429 DEL CODICE CIVILE

Signori Soci della BTL - Banca del Territorio Lombardo Credito Cooperativo,
la presente relazione è redatta ai sensi dell'art. 2429 del codice civile e dell'art. 153 del D. Lgs. 24/2/1998 n. 58.

Il Consiglio di Amministrazione ha messo a nostra disposizione il bilancio d'esercizio chiuso al 31 dicembre 2023 unitamente alla relazione sulla gestione nei termini di legge.

Il progetto di bilancio, composto dagli schemi dello stato patrimoniale, del conto economico, del prospetto della redditività complessiva, del prospetto delle variazioni del patrimonio netto, del rendiconto finanziario e della nota integrativa e dalle relative informazioni comparative, ai sensi e per gli effetti dell'articolo 2409 bis del Codice civile è stato sottoposto alla revisione legale dei conti dalla Società Deloitte & Touche S.p.A., con sede legale in Via Tortona n. 25 – Milano.

Con la presente Relazione il Collegio Sindacale riferisce sull'attività di vigilanza svolta nel corso dell'esercizio 2023, in conformità alla normativa di riferimento. In particolare, in ossequio all'art. 2403 del Codice civile ed alla regolamentazione secondaria cui la Vostra Banca è soggetta, il Collegio:

1. **ha ottenuto** dagli Amministratori le informazioni sul generale andamento della gestione e sulla sua prevedibile evoluzione, nonché sulle operazioni di maggior rilievo economico finanziario e patrimoniale e su quelle svolte con parti correlate;
2. **ha potuto verificare**, in base alle informazioni ottenute, che le azioni deliberate e poste in essere sono conformi alla legge e allo Statuto sociale e che non appaiono manifestamente imprudenti, azzardate in potenziale conflitto di interessi o in contrasto con le deliberazioni assunte dall'Assemblea o tali da compromettere l'integrità del patrimonio;
3. **ha vigilato** sull'osservanza della Legge e dello Statuto, nonché sul rispetto dei principi di corretta amministrazione;
4. **ha acquisito conoscenza e vigilato**, per quanto di sua competenza, sull'adeguatezza dell'assetto organizzativo della Banca. A tal fine il Collegio ha operato, sia tramite la raccolta di informazioni dai responsabili delle diverse funzioni aziendali sia con incontri ricorrenti con i responsabili stessi. A tal riguardo, non ha osservazioni particolari da riferire;
5. **ha vigilato** sulla completezza, adeguatezza, funzionalità e affidabilità del sistema dei controlli interni e del quadro di riferimento per la determinazione della propensione al rischio della banca (*Risk Appetite Framework*), affinché gli stessi risultino coerenti con lo sviluppo e le dimensioni dell'attività sociale, nonché ai particolari obblighi e vincoli ai quali la Vostra Banca è soggetta; in proposito è stata posta attenzione all'attività di analisi sulle diverse tipologie di rischio ed alle modalità adottate per la loro gestione e controllo, con specifica attenzione al processo interno di determinazione dell'adeguatezza patrimoniale (ICAAP) ed al processo di gestione del rischio di liquidità. È stata inoltre verificata la corretta allocazione gerarchico-funzionale delle funzioni aziendali di controllo. Nello svolgimento e nell'indirizzo delle proprie verifiche ed accertamenti si è avvalso delle strutture e delle funzioni di controllo interne alla Banca ed ha ricevuto dalle stesse adeguati flussi informativi;
6. **ha verificato**, alla luce di quanto disposto dalle Autorità di vigilanza in tema di sistemi di remunerazione e incentivazione, l'adeguatezza e la rispondenza al quadro normativo delle politiche e delle prassi di remunerazione adottate dalla Banca;
7. **ha vigilato** sulla completezza, adeguatezza, funzionalità e affidabilità del piano di continuità operativa adottato dalla Banca;
8. **ha verificato**, alla luce di quanto raccomandato dalle Autorità di vigilanza in tema di distribuzione dei dividendi, l'avvenuta adozione da parte della Banca di una politica di distribuzione dei dividendi incentrata su ipotesi conservative e prudenti, tali da consentire il pieno rispetto dei requisiti di capitale attuali e prospettici, anche tenuto conto degli effetti legati all'applicazione – a regime – del *framework* prudenziale introdotto a seguito del recepimento di Basilea 3;
9. **ha provveduto** a rilasciare il prescritto parere in occasione delle deliberazioni assunte dal Consiglio di amministrazione ai sensi dell'art 136, primo comma, del Testo Unico Bancario (TUB).

Dalla nostra attività di controllo e verifica non sono emersi fatti significativi tali da richiedere la segnalazione alla Banca d'Italia.

BILANCIO DI ESERCIZIO AL 31/12/2023

Il bilancio chiuso al 31/12/2023 può essere riassunto nelle seguenti risultanze:

STATO PATRIMONIALE	
Totale delle attività	3.273.764.114
Totale delle passività e patrimonio netto	3.245.050.977
Utile d'esercizio	28.713.137

CONTO ECONOMICO	
Utile dell'operatività corrente al lordo delle imposte	32.795.936
Imposte sul reddito dell'esercizio dell'operatività corrente	(4.082.799)
Utile d'esercizio	28.713.137

La *nota integrativa*, poi, contiene le ulteriori informazioni ritenute utili per una rappresentazione più completa degli accadimenti aziendali e per una migliore comprensione dei dati di bilancio ed è altresì integrata con appositi dati ed informazioni, anche con riferimento a specifiche previsioni di legge. In tale ottica, la stessa fornisce le informazioni richieste da altre norme del Codice civile e dalla regolamentazione secondaria cui la Vostra Banca è soggetta, nonché altre informazioni ritenute opportune dall'organo amministrativo per rappresentare in modo veritiero e corretto la situazione patrimoniale, economica e finanziaria della Banca.

Unitamente ai dati al 31 dicembre 2023, gli schemi del bilancio contengono, laddove richiesto dalle istruzioni emanate dalla Banca d'Italia con la Circolare n. 262 del 22 dicembre 2005, anche quelli al 31 dicembre 2022.

Nell'ambito delle attività di verifica di propria competenza, il Collegio Sindacale ha incontrato la Società di Revisione con il fine generale di garantire lo scambio di informazioni necessario, tra l'altro, all'espletamento della vigilanza prevista in capo al Collegio (nel suo ruolo di "Comitato per il Controllo Interno e la Revisione Contabile"), nonché allo scopo di esaminare le tematiche ritenute più rilevanti ai fini della predisposizione del Bilancio 2023.

Sul bilancio nel suo complesso è stato rilasciato un giudizio senza rilievi dalla Società di revisione legale dei conti Deloitte & Touche S.p.A. che ha emesso, ai sensi dell'art. 14 del D.Lgs. N. 39/2010, una relazione in data 12 aprile 2024 per la funzione di revisione legale dei conti. Per il dettaglio degli aspetti chiave della revisione si rinvia al contenuto della Relazione, pubblicata unitamente al fascicolo di bilancio.

Detta relazione evidenzia che il bilancio d'esercizio è stato redatto in base ai principi contabili internazionali International Financial Reporting Standards (IFRS) adottati dall'Unione Europea ed è stato predisposto sulla base delle citate istruzioni di cui alla Circolare n. 262 del 22 dicembre 2005; esso, pertanto, è redatto con chiarezza e rappresenta in modo veritiero e corretto la situazione patrimoniale e finanziaria e il risultato economico della società. Inoltre, detta relazione evidenzia che la relazione sulla gestione presentata agli Amministratori è coerente con il bilancio d'esercizio della Banca al 31 dicembre 2023 ed è stata redatta in conformità alle norme di legge.

Per quanto concerne le voci del bilancio presentato alla Vostra attenzione il Collegio Sindacale ha effettuato i controlli necessari per poter formulare le conseguenti osservazioni, così come richiesto dalle "Norme di comportamento del Collegio Sindacale" emanate dal Consiglio Nazionale dei Dottori Commercialisti e degli Esperti Contabili.

Tali controlli hanno interessato, in particolare, i principi di redazione e i criteri di valutazione, con attenzione specifica al tema degli accantonamenti, adottati dagli amministratori e all'osservanza del principio di prudenza.

Il nostro esame è stato svolto secondo le richiamate Norme di comportamento del Collegio Sindacale e, in conformità a tali Norme, abbiamo fatto riferimento alle disposizioni che disciplinano il bilancio di esercizio, con riferimento: ai principi contabili internazionali IAS/IFRS emanati dall'International Accounting Standards Board (IASB) ed ai relativi documenti

interpretativi emanati dall'International Financial Reporting Interpretations Committee (IFRIC), omologati dalla Commissione Europea ed in vigore alla data di riferimento del bilancio; al Framework for the Preparation and Presentation of Financial Statement ("quadro sistematico per la preparazione e presentazione del bilancio") emanato dallo IASB; alle istruzioni contenute nella Circolare della Banca d'Italia n. 262 del 22 dicembre 2005 e successivi aggiornamenti; ai documenti sull'applicazione degli IFRS in Italia predisposti dall'Organismo Italiano di Contabilità (O.I.C) nonché alle precisazioni inviate dalla Banca d'Italia.

Dai riscontri effettuati non sono emerse discordanze rispetto alle norme che regolano la redazione del bilancio e rispetto all'applicazione dei principi contabili internazionali.

Il collegio ha poi esaminato la Relazione aggiuntiva, di cui all'art. 19 del D.Lgs 39/2010 ed all'art. 11 del Regolamento (UE) n. 537/2014, rilasciata dalla Società di revisione Deloitte & Touche S.p.A in data 12 aprile 2024, da cui si evince l'assenza di carenze significative del sistema di controllo interno inerente al processo di informativa finanziaria e contenente la dichiarazione, ai sensi dell'art. 6, paragrafo 2, lett. a) del Regolamento (UE) n. 537/2014, che la Società medesima e i partner, i membri dell'alta direzione e i dirigenti che hanno effettuato la revisione legale dei conti sono indipendenti dalla Banca.

Denunce ai sensi dell'art. 2408 C.C.

Vi evidenziamo, infine, che non sono pervenute denunce ex art. 2408 del codice civile o esposti di altra natura.

L'attività del Collegio Sindacale

Nel corso dell'esercizio 2023 il Collegio ha partecipato all'unica assemblea soci del 13/5/2023 relativa, in particolare all'approvazione del bilancio 2022 ed al conferimento dell'incarico alla società di revisione Deloitte & Touche S.p.A per il periodo 2023-2031, alle riunioni del Consiglio di Amministrazione e alle riunioni del Comitato Esecutivo. Ha svolto inoltre le verifiche, sia collegiali che individuali durante le quali ha svolto l'attività prescritta dalla normativa vigente, nel rispetto delle disposizioni emanate dalla Banca d'Italia e dalla Consob, conformemente al proprio ruolo ed avvalendosi, ove necessario, della collaborazione delle funzioni di controllo interno (Internal Audit, Compliance, Antiriciclaggio, Risk Management), ricevendo dalle stesse adeguati flussi informativi.

Come già riferito in precedenza, nello svolgimento delle attività di competenza il Collegio ha inoltre avuto incontri con la Direzione Generale, la Società di Revisione, nonché con i responsabili delle principali aree di attività funzionale. Dai colloqui e dagli incontri avuti sono state acquisite le informazioni e i dati necessari alla valutazione dell'assetto organizzativo, dei controlli interni, del sistema amministrativo-contabile e del suo concreto funzionamento.

Inoltre, il Collegio ha ottenuto periodicamente dagli Amministratori, dalla Direzione Generale e dai Responsabili delle principali aree di attività funzionale, le informazioni sul generale andamento della gestione, sulla sua prevedibile evoluzione, nonché sulle operazioni di maggior rilievo, per dimensioni e caratteristiche, effettuate dalla banca. Come già riferito nella prima parte della relazione, si può ragionevolmente affermare che le azioni poste in essere sono conformi alla legge e allo statuto e non sono state manifestamente imprudenti, azzardate o in contrasto con le delibere assunte dall'assemblea dei soci, né tali da compromettere l'integrità del patrimonio.

Autovalutazione del Collegio Sindacale

In conformità a quanto previsto dalle Disposizioni di Vigilanza e dalla vigente regolamentazione interna, il Collegio Sindacale ha effettuato la propria autovalutazione con riferimento all'esercizio 2023, redigendo l'apposito documento conclusivo. All'esito del processo il Collegio ha ritenuto di poter confermare un giudizio complessivo di sostanziale "adeguatezza" in ordine alla propria composizione ed al proprio funzionamento.

Organismo di Vigilanza

La Banca ha istituito l'Organismo di Vigilanza di cui al Decreto Legislativo 8 giugno 2001, n. 231 per verificare il corretto

funzionamento dei presidi organizzativi previsti nel Modello di organizzazione, gestione e controllo adottato dalla banca necessari per prevenirne il coinvolgimento in fatti sanzionabili ex D.Lgs. 231/2001. L'organismo è composto dai membri del collegio sindacale

Il Collegio Sindacale ha avuto modo di verificare che, anche nel corso del 2023, la Banca ha proseguito nell'attività di miglioramento del Sistema dei controlli interni, a presidio dei rischi cui è esposta nell'esercizio della propria attività e delle conseguenti responsabilità.

Nel 2023 si è proceduto ad un ulteriore aggiornamento del Modello di organizzazione, gestione e controllo adottato dalla banca, alla luce delle novità normative e con l'ausilio della società Nexen.

Il Collegio informa che non sono emerse criticità rispetto alla corretta attuazione del modello organizzativo che debbano essere evidenziate nella presente relazione.

Valutazioni conclusive

Il Collegio Sindacale, in ottemperanza alle disposizioni di cui all'art. 2 Legge n. 59/1992 e dell'art. 2545 Codice civile, comunica che l'attività sociale si è svolta nel rispetto della legge e dello Statuto e di condividere i criteri seguiti dal Consiglio di Amministrazione nella gestione sociale per il conseguimento degli scopi mutualistici in conformità col carattere cooperativo della Banca e dettagliati nella relazione sulla gestione presentata dagli stessi Amministratori.

Come illustrato in precedenza, l'utile d'esercizio ammonta a Euro 28.713.137.

Il progetto di destinazione degli utili di esercizio che gli Amministratori propongono alla Vostra approvazione è stato predisposto in ottemperanza a quanto disposto dall'articolo 53 dello statuto sociale e dalla normativa vigente.

Inoltre, secondo quanto previsto dall'art. 26 del D.L. 10/08/2023 n. 104, convertito in legge, con modificazioni, dall'art. 1, comma 1, Legge 9/10/2023 n. 136 recante "Imposta straordinaria calcolata sull'incremento del margine di interesse" viene proposto all'assemblea di destinare ad apposita riserva non distribuibile la somma di euro 7.458.790.

Prima della dichiarazione conclusiva, rivolgiamo un ringraziamento agli Amministratori e al Personale della società per la fattiva e costante collaborazione che ci è stata fornita.

In considerazione di quanto sopra, il Collegio esprime parere favorevole all'approvazione del bilancio dell'esercizio chiuso al 31/12/2023 e concorda con la proposta di destinazione del risultato di esercizio formulata dal Consiglio di Amministrazione.

Brescia, 12 aprile 2024

Il Collegio Sindacale

20



23

RELAZIONE DELLA SOCIETÀ DI REVISIONE

RELAZIONE DELLA SOCIETÀ DI REVISIONE INDIPENDENTE AI SENSI DELL'ART. 14 DEL D.LGS. 27 GENNAIO 2010, N. 39 E DELL'ART. 10 DEL REGOLAMENTO (UE) N. 537/2014

Ai Soci della
Banca del Territorio Lombardo Credito Cooperativo – Società Cooperativa

RELAZIONE SULLA REVISIONE CONTABILE DEL BILANCIO D'ESERCIZIO

Giudizio

Abbiamo svolto la revisione contabile del bilancio d'esercizio della Banca del Territorio Lombardo Credito Cooperativo – Società Cooperativa (la "Banca"), costituito dallo stato patrimoniale al 31 dicembre 2023, dal conto economico, dal prospetto della redditività complessiva, dal prospetto delle variazioni del patrimonio netto, dal rendiconto finanziario per l'esercizio chiuso a tale data e dalla nota integrativa che include le informazioni rilevanti sui principi contabili applicati.

A nostro giudizio, il bilancio d'esercizio fornisce una rappresentazione veritiera e corretta della situazione patrimoniale e finanziaria della Banca al 31 dicembre 2023, del risultato economico e dei flussi di cassa per l'esercizio chiuso a tale data in conformità agli International Financial Reporting Standards adottati dall'Unione Europea nonché ai provvedimenti emanati in attuazione dell'art. 43 del D.Lgs. n. 136/15.

Elementi alla base del giudizio

Abbiamo svolto la revisione contabile in conformità ai principi di revisione internazionali (ISA Italia). Le nostre responsabilità ai sensi di tali principi sono ulteriormente descritte nella sezione *Responsabilità della società di revisione per la revisione contabile del bilancio d'esercizio* della presente relazione. Siamo indipendenti rispetto alla Banca in conformità alle norme e ai principi in materia di etica e di indipendenza applicabili nell'ordinamento italiano alla revisione contabile del bilancio. Riteniamo di aver acquisito elementi probativi sufficienti ed appropriati su cui basare il nostro giudizio.

Altri aspetti

Il bilancio d'esercizio della Banca del Territorio Lombardo Credito Cooperativo – Società Cooperativa per l'esercizio chiuso il 31 dicembre 2022 è stato sottoposto a revisione contabile da parte di un altro revisore che, il 12 aprile 2023, ha espresso un giudizio senza modifica su tale bilancio.

Aspetti chiave della revisione contabile

Gli aspetti chiave della revisione contabile sono quegli aspetti che, secondo il nostro giudizio professionale, sono stati maggiormente significativi nell'ambito della revisione contabile del bilancio dell'esercizio in esame. Tali aspetti sono stati da noi affrontati nell'ambito della revisione contabile e nella formazione del nostro giudizio sul bilancio d'esercizio nel suo complesso; pertanto su tali aspetti non esprimiamo un giudizio separato.

Ancona Bari Bergamo Bologna Brescia Cagliari Firenze Genova Milano Napoli Padova Parma Roma Torino Treviso Udine Verona

Sede Legale: Via Tortona, 25 - 20144 Milano | Capitale Sociale: Euro 10.328.220,00 i.v.

Codice Fiscale/Registro delle Imprese di Milano Monza Brianza Lodi n. 03049560166 - R.E.A. n. MI-1720239 | Partita IVA: IT 03049560166

Il nome Deloitte si riferisce a una o più delle seguenti entità: Deloitte Touche Tohmatsu Limited, una società inglese a responsabilità limitata ("DTTL"), le member firm aderenti al suo network e le entità a esse correlate. DTTL e ciascuna delle sue member firm sono entità giuridicamente separate e indipendenti tra loro. DTTL (denominata anche "Deloitte Global") non fornisce servizi ai clienti. Si invita a leggere l'informativa completa relativa alla descrizione della struttura legale di Deloitte Touche Tohmatsu Limited e delle sue member firm all'indirizzo www.deloitte.com/about.

© Deloitte & Touche S.p.A.

Classificazione e valutazione dei crediti verso la clientela per finanziamenti valutati al costo ammortizzato

Descrizione dell'aspetto chiave della revisione

Come indicato nella nota integrativa "Parte B - Informazioni sullo stato patrimoniale - Sezione 4 dell'Attivo" e nella relazione sulla gestione al Capitolo "Andamento della gestione della banca" - paragrafo "Qualità del credito", al 31 dicembre 2023 i crediti verso la clientela per finanziamenti valutati al costo ammortizzato ammontano a Euro 1.742,4 milioni lordi (di cui crediti deteriorati pari a Euro 43,6 milioni) a fronte dei quali sono stanziati rettifiche di valore pari a Euro 52,3 milioni (di cui Euro 33 milioni relative ai crediti deteriorati) per un conseguente valore netto pari a Euro 1.690,1 milioni (di cui crediti deteriorati pari a Euro 10,6 milioni).

La relazione sulla gestione evidenzia inoltre che il grado complessivo di copertura (c.d. "coverage ratio") al 31 dicembre 2023 dei suddetti crediti è pari al 3%.

Nella nota integrativa "Parte A - Politiche Contabili" e "Parte E - Informazioni sui rischi e sulle relative politiche di copertura" vengono descritti:

- i processi e i criteri di classificazione delle esposizioni creditizie adottati dalla Banca nel rispetto delle attuali disposizioni delle Autorità di Vigilanza ed in coerenza con i principi contabili applicabili;
- i criteri di valutazione dei crediti verso la clientela per finanziamenti valutati al costo ammortizzato nonché le modalità di stima delle perdite attese e delle conseguenti rettifiche di valore in funzione dell'allocatione delle esposizioni creditizie nei tre stadi di riferimento.

Inoltre, i processi e i presidi per il monitoraggio del credito adottati dalla Banca, nell'ambito delle proprie politiche di gestione dei crediti verso la clientela, prevedono, tra l'altro, una più articolata segmentazione della clientela in cluster omogenei di rischiosità. A tal riguardo si è tenuto conto, in particolare, delle incertezze legate all'attuale contesto macroeconomico.

Nel 2023, infatti, le incertezze geo-politiche sono state acuite dal prolungamento del conflitto Russia-Ucraina e dal nascere di nuove tensioni con potenziali influenze sull'economia europea. A tali condizioni di possibile instabilità, nel corso del 2023 si è aggiunto, inoltre, un significativo incremento dei tassi di interesse volto al contenimento dell'inflazione.

In considerazione della significatività dell'ammontare dei crediti verso la clientela per finanziamenti valutati al costo ammortizzato iscritti in bilancio, della complessità dei processi di monitoraggio della qualità del credito e di stima delle perdite attese adottati dalla Banca, che hanno anche tenuto conto dell'attuale contesto macroeconomico, e della rilevanza delle componenti di soggettività insita in tali processi, abbiamo ritenuto che la classificazione e la valutazione dei crediti verso la clientela per finanziamenti valutati al costo ammortizzato rappresentino un aspetto chiave della revisione del bilancio d'esercizio al 31 dicembre 2023.

Procedure di revisione svolte

Nell'ambito delle attività di revisione sono state svolte, anche con il supporto di specialisti appartenenti alla rete Deloitte, le seguenti principali procedure:

- analisi del processo creditizio con particolare riferimento alla rilevazione e comprensione dei presidi organizzativi e procedurali messi in atto dalla Banca per garantire il monitoraggio della qualità del credito, la corretta classificazione delle esposizioni creditizie e la loro valutazione in conformità al quadro normativo di riferimento, alle disposizioni interne e ai principi contabili applicabili;
- verifica dell'implementazione e dell'efficacia operativa dei controlli rilevanti relativi ai processi di classificazione e di valutazione dei crediti verso la clientela per finanziamenti valutati al costo ammortizzato;
- analisi e comprensione dei principali modelli di valutazione adottati dalla Banca ai fini della determinazione delle rettifiche di valore collettive e dei relativi affinamenti resi necessari al fine di riflettere anche le incertezze derivanti dall'attuale contesto di mercato, nonché verifica della ragionevolezza della stima dei parametri utilizzati;
- verifica, su base campionaria, della classificazione dei crediti verso la clientela per finanziamenti non deteriorati valutati al costo ammortizzato sulla base del quadro normativo di riferimento, delle disposizioni interne della Banca e dei principi contabili applicabili, con analisi in particolar modo focalizzate sulla categoria gestionale dei c.d. "bonis sotto osservazione";
- verifica, su base campionaria, della classificazione e della valutazione dei crediti verso la clientela per finanziamenti deteriorati valutati al costo ammortizzato in conformità al quadro normativo di riferimento, alle disposizioni interne della Banca e ai principi contabili applicabili;
- svolgimento di procedure di analisi comparativa e andamentale dei crediti verso la clientela per finanziamenti valutati al costo ammortizzato e delle relative rettifiche di valore;
- analisi degli eventi successivi alla data di chiusura del bilancio;
- verifica della completezza e della conformità dell'informativa fornita in bilancio rispetto a quanto previsto dal quadro normativo di riferimento e dai principi contabili applicabili.

Responsabilità degli Amministratori e del Collegio Sindacale per il bilancio d'esercizio

Gli Amministratori sono responsabili per la redazione del bilancio d'esercizio che fornisca una rappresentazione veritiera e corretta in conformità agli International Financial Reporting Standards adottati dall'Unione Europea nonché ai provvedimenti emanati in attuazione dell'art. 43 del D.Lgs. n. 136/15 e, nei termini previsti dalla legge, per quella parte del controllo interno dagli stessi ritenuta necessaria per consentire la redazione di un bilancio che non contenga errori significativi dovuti a frodi o a comportamenti o eventi non intenzionali.

Gli Amministratori sono responsabili per la valutazione della capacità della Banca di continuare ad operare come un'entità in funzionamento e, nella redazione del bilancio d'esercizio, per l'appropriatezza dell'utilizzo del presupposto della continuità aziendale, nonché per una adeguata informativa in materia. Gli Amministratori utilizzano il presupposto della continuità aziendale nella redazione del bilancio d'esercizio a meno che abbiano valutato che sussistono le condizioni per la liquidazione della Banca o per l'interruzione dell'attività o non abbiano alternative realistiche a tali scelte.

Il Collegio Sindacale ha la responsabilità della vigilanza, nei termini previsti dalla legge, sul processo di predisposizione dell'informativa finanziaria della Banca.

Responsabilità della società di revisione per la revisione contabile del bilancio d'esercizio

I nostri obiettivi sono l'acquisizione di una ragionevole sicurezza che il bilancio d'esercizio nel suo complesso non contenga errori significativi, dovuti a frodi o a comportamenti o eventi non intenzionali, e l'emissione di una relazione di revisione che includa il nostro giudizio. Per ragionevole sicurezza si intende un livello elevato di sicurezza che, tuttavia, non fornisce la garanzia che una revisione contabile svolta in conformità ai principi di revisione internazionali (ISA Italia) individui sempre un errore significativo, qualora esistente. Gli errori possono derivare da frodi o da comportamenti o eventi non intenzionali e sono considerati significativi qualora ci si possa ragionevolmente attendere che essi, singolarmente o nel loro insieme, siano in grado di influenzare le decisioni economiche degli utilizzatori prese sulla base del bilancio d'esercizio.

Nell'ambito della revisione contabile svolta in conformità ai principi di revisione internazionali (ISA Italia), abbiamo esercitato il giudizio professionale e abbiamo mantenuto lo scetticismo professionale per tutta la durata della revisione contabile. Inoltre:

- abbiamo identificato e valutato i rischi di errori significativi nel bilancio d'esercizio, dovuti a frodi o a comportamenti o eventi non intenzionali; abbiamo definito e svolto procedure di revisione in risposta a tali rischi; abbiamo acquisito elementi probativi sufficienti ed appropriati su cui basare il nostro giudizio. Il rischio di non individuare un errore significativo dovuto a frodi è più elevato rispetto al rischio di non individuare un errore significativo derivante da comportamenti o eventi non intenzionali, poiché la frode può implicare l'esistenza di collusioni, falsificazioni, omissioni intenzionali, rappresentazioni fuorvianti o forzature del controllo interno;
- abbiamo acquisito una comprensione del controllo interno rilevante ai fini della revisione contabile allo scopo di definire procedure di revisione appropriate nelle circostanze e non per esprimere un giudizio sull'efficacia del controllo interno della Banca;
- abbiamo valutato l'appropriatezza dei principi contabili utilizzati nonché la ragionevolezza delle stime contabili effettuate dagli Amministratori, inclusa la relativa informativa;

- siamo giunti ad una conclusione sull'appropriatezza dell'utilizzo da parte degli Amministratori del presupposto della continuità aziendale e, in base agli elementi probativi acquisiti, sull'eventuale esistenza di una incertezza significativa riguardo a eventi o circostanze che possono far sorgere dubbi significativi sulla capacità della Banca di continuare ad operare come un'entità in funzionamento. In presenza di un'incertezza significativa, siamo tenuti a richiamare l'attenzione nella relazione di revisione sulla relativa informativa di bilancio ovvero, qualora tale informativa sia inadeguata, a riflettere tale circostanza nella formulazione del nostro giudizio. Le nostre conclusioni sono basate sugli elementi probativi acquisiti fino alla data della presente relazione. Tuttavia, eventi o circostanze successivi possono comportare che la Banca cessi di operare come un'entità in funzionamento;
- abbiamo valutato la presentazione, la struttura e il contenuto del bilancio d'esercizio nel suo complesso, inclusa l'informativa, e se il bilancio d'esercizio rappresenti le operazioni e gli eventi sottostanti in modo da fornire una corretta rappresentazione.

Abbiamo comunicato ai responsabili delle attività di governance, identificati ad un livello appropriato come richiesto dagli ISA Italia, tra gli altri aspetti, la portata e la tempistica pianificate per la revisione contabile e i risultati significativi emersi, incluse le eventuali carenze significative nel controllo interno identificate nel corso della revisione contabile.

Abbiamo fornito ai responsabili delle attività di governance anche una dichiarazione sul fatto che abbiamo rispettato le norme e i principi in materia di etica e di indipendenza applicabili nell'ordinamento italiano e abbiamo comunicato loro ogni situazione che possa ragionevolmente avere un effetto sulla nostra indipendenza e, ove applicabile, le azioni intraprese per eliminare i relativi rischi o le misure di salvaguardia applicate.

Tra gli aspetti comunicati ai responsabili delle attività di governance, abbiamo identificato quelli che sono stati più rilevanti nell'ambito della revisione contabile del bilancio dell'esercizio in esame, che hanno costituito quindi gli aspetti chiave della revisione. Abbiamo descritto tali aspetti nella relazione di revisione.

Altre informazioni comunicate ai sensi dell'art. 10 del Regolamento (UE) 537/2014

L'assemblea dei Soci della Banca del Territorio Lombardo Credito Cooperativo – Società Cooperativa ci ha conferito in data 13 maggio 2023 l'incarico di revisione legale del bilancio d'esercizio della Banca per gli esercizi dal 31 dicembre 2023 al 31 dicembre 2031.

Dichiariamo che non sono stati prestati servizi diversi dalla revisione contabile vietati ai sensi dell'art. 5, par. 1, del Regolamento (UE) 537/2014 e che siamo rimasti indipendenti rispetto alla Banca nell'esecuzione della revisione legale.

Confermiamo che il giudizio sul bilancio d'esercizio espresso nella presente relazione è in linea con quanto indicato nella relazione aggiuntiva destinata al Collegio Sindacale, nella sua funzione di Comitato per il Controllo Interno e la Revisione Contabile, predisposta ai sensi dell'art. 11 del citato Regolamento.

RELAZIONE SU ALTRE DISPOSIZIONI DI LEGGE E REGOLAMENTARI

Giudizio ai sensi dell'art. 14, comma 2, lettera e), del D.Lgs. 39/10

Gli Amministratori della Banca del Territorio Lombardo Credito Cooperativo – Società Cooperativa sono responsabili per la predisposizione della relazione sulla gestione della Banca del Territorio Lombardo Credito Cooperativo – Società Cooperativa al 31 dicembre 2023, incluse la sua coerenza con il relativo bilancio d'esercizio e la sua conformità alle norme di legge.

Abbiamo svolto le procedure indicate nel principio di revisione (SA Italia) n. 720B al fine di esprimere un giudizio sulla coerenza della relazione sulla gestione con il bilancio d'esercizio della Banca del Territorio Lombardo Credito Cooperativo – Società Cooperativa al 31 dicembre 2023 e sulla conformità della stessa alle norme di legge, nonché di rilasciare una dichiarazione su eventuali errori significativi.

A nostro giudizio, la relazione sulla gestione è coerente con il bilancio d'esercizio della Banca del Territorio Lombardo Credito Cooperativo – Società Cooperativa al 31 dicembre 2023 ed è redatta in conformità alle norme di legge.

Con riferimento alla dichiarazione di cui all'art. 14, co. 2, lettera e), del D.Lgs. 39/10, rilasciata sulla base delle conoscenze e della comprensione dell'impresa e del relativo contesto acquisite nel corso dell'attività di revisione, non abbiamo nulla da riportare.

DELOITTE & TOUCHE S.p.A.


Enrico Gazzaniga
Socio

Milano, 12 aprile 2024

20



23

SCHEMI DI BILANCIO

Stato Patrimoniale Attivo

Stato Patrimoniale Passivo

Conto Economico

Prospetto della redditività complessiva

Prospetto delle variazioni del patrimonio netto al 31.12.2023

Prospetto delle variazioni del patrimonio netto al 31.12.2022

Rendiconto finanziario

STATO PATRIMONIALE ATTIVO

Valori in Euro

Voci dell'attivo		31 / 12 / 2023	31 / 12 / 2022
10.	Cassa e disponibilità liquide	173.585.458	59.517.530
20.	Attività finanziarie valutate al fair value con impatto a conto economico	11.486.366	11.870.235
	a) attività finanziarie detenute per la negoziazione	17.548	168.918
	c) altre attività finanziarie obbligatoriamente valutate al fair value	11.468.818	11.701.317
30.	Attività finanziarie valutate al fair value con impatto sulla redditività complessiva	429.819.483	317.156.017
40.	Attività finanziarie valutate al costo ammortizzato	2.494.523.736	2.653.253.919
	a) crediti verso banche	63.540.549	89.496.658
	b) crediti verso clientela	2.430.983.187	2.563.757.261
50.	Derivati di copertura	10.517.482	14.625.902
60.	Adeguamento di valore delle attività finanziarie oggetto di copertura generica (+/-)	(10.512.438)	(14.553.284)
70.	Partecipazioni	5.637.844	6.111.544
80.	Attività materiali	64.010.778	66.973.542
100.	Attività immateriali	169.216	75.430
100.	Attività fiscali	26.683.459	36.042.239
	a) correnti	1.453.879	5.080.627
	b) anticipate	25.229.580	30.961.612
120.	Altre attività	67.842.730	62.796.466
Totale dell'attivo		3.273.764.114	3.213.869.540

STATO PATRIMONIALE PASSIVO

Valori in Euro

Voci del passivo e del patrimonio netto		31/12/2023	31/12/2022
10.	Passività finanziarie valutate al costo ammortizzato	3.073.604.802	3.045.908.950
	a) debiti verso banche	808.412.592	840.101.447
	b) debiti verso clientela	2.136.229.229	2.074.172.506
	c) titoli in circolazione	128.962.981	131.634.997
20.	Passività finanziarie di negoziazione	17.748	171.764
40.	Derivati di copertura	191.155	338.336
60.	Passività fiscali	264.625	28.614
	b) differite	264.625	28.614
80.	Altre passività	25.155.053	24.327.048
90.	Trattamento di fine rapporto del personale	2.126.808	2.567.889
100.	Fondi per rischi e oneri	6.746.582	7.557.394
	a) impegni e garanzie rilasciate	3.474.869	2.893.924
	c) altri fondi per rischi e oneri	3.271.713	4.663.470
110.	Riserve da valutazione	(7.585.539)	(11.731.693)
140.	Riserve	139.651.312	130.782.523
160.	Capitale	4.878.431	4.816.876
180.	Utile (Perdita) d'esercizio (+/-)	28.713.137	9.101.839
Totale del passivo del patrimonio netto		3.273.764.114	3.213.869.540

CONTO ECONOMICO

Valori in Euro

Voci	31 / 12 / 2023	31 / 12 / 2022
10. Interessi attivi e proventi assimilati	101.189.498	54.018.598
di cui: interessi attivi calcolati con il metodo dell'interesse effettivo	99.787.344	54.202.974
20. Interessi passivi e oneri assimilati	(39.933.927)	(16.224.045)
30. Margine di interesse	61.255.571	37.794.553
40. Commissioni attive	36.320.869	34.151.627
50. Commissioni passive	(4.772.894)	(3.981.939)
60. Commissioni nette	31.547.975	30.169.688
70. Dividendi e proventi simili	245.729	231.360
80. Risultato netto dell'attività di negoziazione	242.096	265.648
90. Risultato netto dell'attività di copertura	(15.288)	(359.172)
100. Utili (perdite) da cessione o riacquisto di:	1.185.854	5.822.906
a) attività finanziarie valutate al costo ammortizzato	1.074.287	6.551.145
b) attività finanziarie valutate al fair value con impatto sulla redditività complessiva	124.496	(740.041)
c) passività finanziarie	(12.929)	11.802
110. Risultato netto delle altre attività e passività finanziarie valutate al fair value con impatto a conto economico	294.767	(698.581)
b) altre attività finanziarie obbligatoriamente valutate al fair value	294.767	(698.581)
120. Margine di intermediazione	94.756.704	73.226.402
130. Rettifiche/riprese di valore nette per rischio di credito di:	(7.232.268)	(8.129.656)
a) attività finanziarie valutate al costo ammortizzato	(7.194.067)	(8.090.410)
b) attività finanziarie valutate al fair value con impatto sulla redditività complessiva	(38.201)	(39.246)
140. Utili/perdite da modifiche contrattuali senza cancellazioni	9.370	(557)
150. Risultato netto della gestione finanziaria	87.533.806	65.096.189
160. Spese amministrative:	(56.504.345)	(55.164.140)
a) spese per il personale	(32.598.022)	(30.374.946)
b) altre spese amministrative	(23.906.323)	(24.789.194)
170. Accantonamenti netti ai fondi per rischi e oneri	1.263.056	(19.367)
a) impegni e garanzie rilasciate	(648.844)	392.498
b) altri accantonamenti netti	1.911.900	(411.865)
180. Rettifiche/Riprese di valore nette su attività materiali	(4.303.652)	(4.036.904)
190. Rettifiche/Riprese di valore nette su attività immateriali	(63.106)	(14.374)
200. Altri oneri/proventi di gestione	5.374.759	4.811.206
210. Costi operativi	(54.233.288)	(54.423.579)
220. Utili (Perdite) delle partecipazioni	(503.700)	(632.717)
250. Utili (Perdite) da cessione di investimenti	(882)	(407.778)
260. Utile (Perdita) della operatività corrente al lordo delle imposte	32.795.936	9.632.115
270. Imposte sul reddito dell'esercizio dell'operatività corrente	(4.082.799)	(530.276)
280. Utile (Perdita) della operatività corrente al netto delle imposte	28.713.137	9.101.839
300. Utile (Perdita) d'esercizio	28.713.137	9.101.839

PROSPETTO DELLA REDDITIVITÀ COMPLESSIVA

Valori in Euro

Voci	31/12/2023	31/12/2022
10. Utile (Perdita) d'esercizio	28.713.137	9.101.839
Altre componenti reddituali al netto delle imposte senza rigiro a conto economico	(72)	327.310
20. Titoli di capitale designati al fair value con impatto sulla redditività complessiva	35.128	(43.199)
70. Piani a benefici definiti	(35.200)	370.509
Altre componenti reddituali al netto delle imposte con rigiro a conto economico	4.146.225	(10.989.351)
140. Attività finanziarie (diverse dai titoli di capitale) valutate al fair value con impatto sulla redditività complessiva	4.146.225	(10.989.351)
170. Totale altre componenti reddituali al netto delle imposte	4.146.153	(10.662.041)
180. Redditività complessiva (Voce 10+170)	32.859.290	(1.560.202)

PROSPETTO DELLE VARIAZIONI DEL PATRIMONIO NETTO AL 31.12.2022

	Esistenze al 31/12/21		Modifica saldi apertura		Esistenze al 01/01/22		Allocazione risultato esercizio precedente		Variazioni dell'esercizio							Patrimonio netto al 31/12/22	
							Riserve	Dividendi e altre destinazioni	Variazioni di riserve	Emissione nuove azioni	Acquisto azioni proprie	Distribuzione straordinaria dividendi	Variazione strumenti di capitale	Derivati su proprie azioni	Stock Options	Redditività complessiva esercizio 2022	
Capitale:	4.769.574	-	X	4.769.574	-	X	-	X	X	166.591	(119.288)	X	X	X	X	X	4.816.877
a) azioni ordinarie			X			X		X	X			X	X	X	X	X	-
b) altre azioni			X			X		X	X			X	X	X	X	X	-
Sovrapprezzi di emissione			X			X		X	X			X	X	X	X	X	-
Riserve:																	
a) di utili	139.351.595	-		139.351.595	3.028.241	X	3.028.241	X	3.073	-	-	X	X	X	X	X	142.382.909
b) altre	(11.600.387)	-		(11.600.387)	-	X	-	X	-	-	X	X	X	X	X	X	(11.600.387)
Riserve da valutazione	(1.069.651)	-		(1.069.651)	X	X	X	X	-	X	X	X	X	X	X	(10.662.042)	(11.731.693)
Strumenti di capitale			X		X	X	X	X	X	X	X	X	X	X	X	X	-
Azioni proprie			X		X	X	X	X	X	X	X	X	X	X	X	X	-
Utile (Perdita) di esercizio	3.121.898	-		3.121.898	(3.028.241)		(93.657)	X	X	X	X	X	X	X	X	9.101.839	9.101.839
Patrimonio netto	134.573.029	-	-	134.573.029	-	(93.657)	(93.657)	3.073	166.591	(119.288)	-	-	-	-	-	(1.560.203)	132.969.545

Valori in Euro

RENDICONTO FINANZIARIO

METODO INDIRETTO

Valori in Euro

	Importo	
	31 / 12 / 2023	31 / 12 / 2022
A. ATTIVITÀ OPERATIVA		
1. Gestione	56.200.134	31.282.069
- risultato d'esercizio (+/-)	28.713.137	9.101.839
- plus/minusvalenze su attività finanziarie detenute per la negoziazione e sulle altre attività/passività finanziarie valutate al fair value con impatto a conto economico (-/+)	(294.767)	698.582
- plus/minusvalenze su attività di copertura (-/+)	(79.608)	359.172
- rettifiche/riprese di valore nette per rischio di credito (+/-)	7.659.565	8.762.373
- rettifiche/riprese di valore nette su immobilizzazioni materiali e immateriali (+/-)	4.366.758	3.855.476
- accantonamenti netti a fondi rischi ed oneri ed altri costi/ricavi (+/-)	283.738	678.994
- altri aggiustamenti (+/-)	15.551.311	7.825.633
2. Liquidità generata/assorbita dalle attività finanziarie	68.141.678	(90.280.350)
- attività finanziarie detenute per la negoziazione	-	(773)
- altre attività finanziarie obbligatoriamente valutate al fair value	534.712	640.371
- attività finanziarie valutate al fair value con impatto sulla redditività complessiva	(108.175.156)	(6.418.402)
- attività finanziarie valutate al costo ammortizzato	170.824.551	(53.192.751)
- altre attività	4.957.571	(31.308.795)
3. Liquidità generata/assorbita dalle passività finanziarie	(9.607.185)	66.409.448
- passività finanziarie valutate al costo ammortizzato	(2.873.948)	97.895.507
- altre passività	(6.733.237)	(31.486.059)
Liquidità netta generata/assorbita dall'attività operativa	114.734.627	7.411.167
B. ATTIVITÀ DI INVESTIMENTO		
1. Liquidità generata da	451.581	706.421
- dividendi incassati su partecipazioni	245.729	231.361
- vendite di attività materiali	205.852	475.060
2. Liquidità assorbita da	(1.179.836)	(2.303.473)
- acquisti di partecipazioni	(30.000)	(380.000)
- acquisti di attività materiali	(992.944)	(1.923.473)
- acquisti di attività immateriali	(156.892)	-
Liquidità netta generata/assorbita dall'attività d'investimento	(728.255)	(1.597.052)
C. ATTIVITÀ DI PROVVISTA		
- emissioni/acquisti di azioni proprie	61.555	47.302
Liquidità netta generata/assorbita dall'attività di provvista	61.555	47.302
LIQUIDITÀ NETTA GENERATA/ASSORBITA NELL'ESERCIZIO	114.067.927	5.861.417

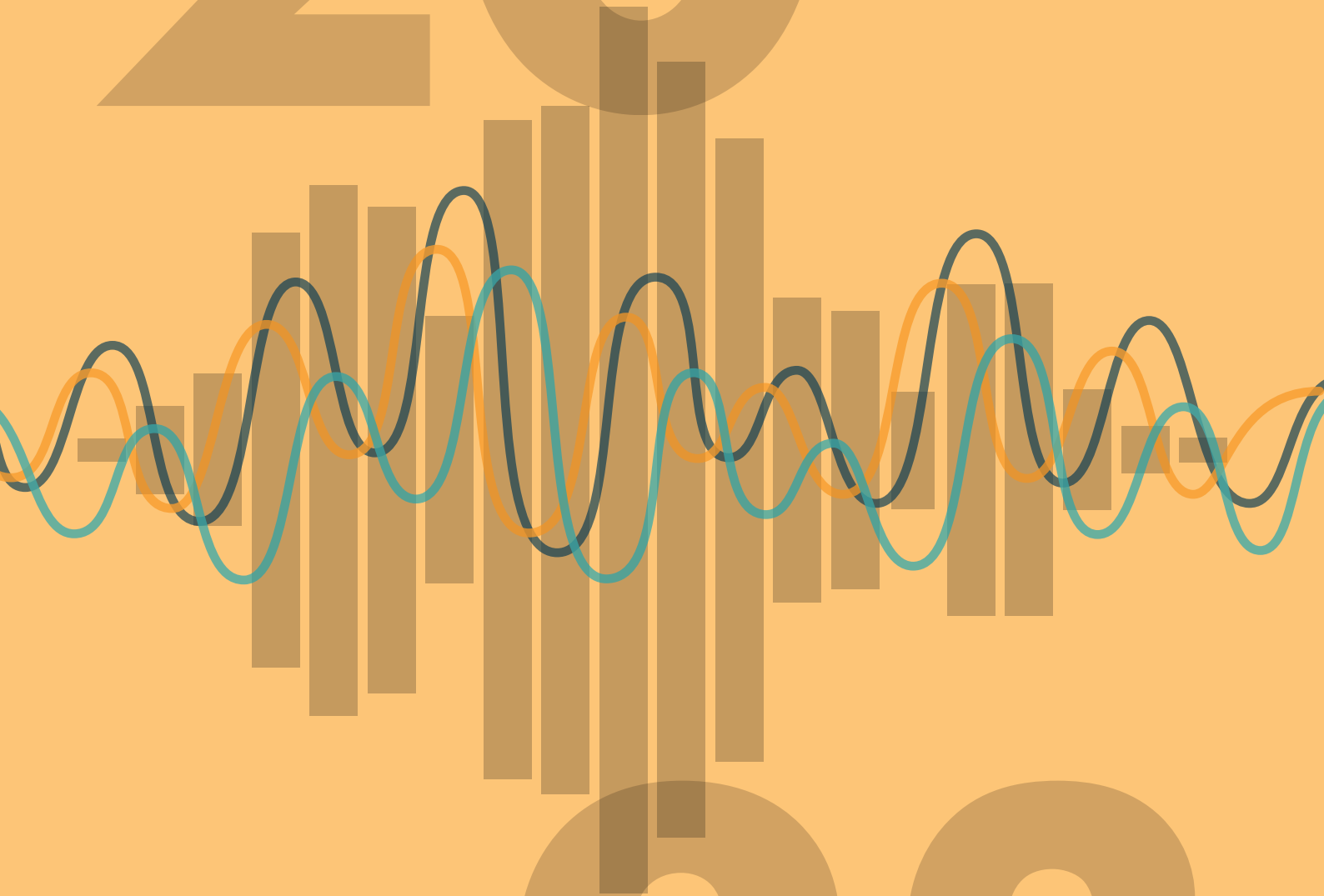
LEGENDA:

(+) generata
(-) assorbita

RICONCILIAZIONE

Voci di bilancio	Importo	
	31 / 12 / 2023	31 / 12 / 2022
Cassa e disponibilità liquide all'inizio dell'esercizio	59.517.530	53.656.113
Liquidità totale netta generata/assorbita nell'esercizio	114.067.927	5.861.417
Cassa e disponibilità liquide: effetto della variazione dei cambi	-	-
Cassa e disponibilità liquide alla chiusura dell'esercizio	173.585.457	59.517.530

20



23

NOTA INTEGRATIVA

- PARTE A - Politiche contabili
- PARTE B - Informazioni sullo Stato Patrimoniale
- PARTE C - Informazioni sul conto economico
- PARTE D - Redditività complessiva
- PARTE E - Informazioni sui rischi e sulle relative politiche di copertura
- PARTE F - Informazioni sul patrimonio
- PARTE G - Operazioni di aggregazione riguardanti imprese o rami d'azienda
- PARTE H - Operazioni con parti correlate
- PARTE I - Accordi di pagamento basati su propri strumenti patrimoniali
- PARTE L - Informativa di settore
- PARTE M - Informativa sul leasing

A.1 - PARTE GENERALE

SEZIONE 1 - DICHIARAZIONE DI CONFORMITÀ AI PRINCIPI CONTABILI INTERNAZIONALI

Il presente Bilancio d'esercizio è redatto in conformità ai principi contabili internazionali IAS/IFRS emanati dall'*International Accounting Standards Board* (IASB) e omologati dalla Commissione Europea secondo la procedura di cui all'art. 6 del Regolamento (CE) n. 1606/2002 del Parlamento Europeo e del Consiglio del 19 luglio 2002, in vigore alla data di riferimento del presente documento, ivi inclusi i documenti interpretativi dell'*International Financial Reporting Interpretations Committee* (IFRIC) e *Standing Interpretations Committee* (SIC).

La Banca d'Italia definisce gli schemi e le regole di compilazione del bilancio nella Circolare n. 262 del 22 dicembre 2005, inclusi i successivi aggiornamenti. Attualmente è in vigore l'ottavo aggiornamento pubblicato in data 17 novembre 2022.

Per l'interpretazione e l'applicazione dei nuovi principi contabili internazionali si è fatto riferimento, inoltre, al *Framework for the Preparation and Presentation of Financial Statement*, ossia al "Quadro sistematico per la preparazione e la presentazione del bilancio" (c.d. *Conceptual Framework* o *il Framework*), emanato dallo IASB. Sul piano interpretativo si sono tenuti in considerazione anche i documenti sull'applicazione in Italia dei principi contabili IAS/IFRS predisposti dall'Organismo Italiano di Contabilità (OIC) e dall'Associazione Bancaria Italiana (ABI).

In assenza di un principio o di un'interpretazione applicabile specificamente ad un'operazione particolare, la Banca fa uso del giudizio professionale delle proprie strutture nello sviluppare regole di rilevazione contabile che consentano di fornire un'informativa finanziaria attendibile, utile a garantire che il Bilancio d'esercizio rappresenti in modo veritiero e corretto la situazione patrimoniale, finanziaria ed economica della Banca, riflettendo la sostanza economica dell'operazione nonché gli aspetti rilevanti ad essa connessi.

Nel formulare tali regole di rilevazione contabile si è fatto quanto più possibile riferimento alle disposizioni contenute nei principi contabili internazionali e alle relative interpretazioni che trattano casi simili o assimilabili.

SEZIONE 2 – PRINCIPI GENERALI DI REDAZIONE

Il bilancio include lo stato patrimoniale, il conto economico, il prospetto della redditività complessiva, il prospetto delle variazioni di patrimonio netto, il rendiconto finanziario, la nota integrativa ed è corredato dalla relazione degli Amministratori sull'andamento della gestione e della situazione della Banca.

Inoltre, il principio contabile internazionale IAS 1 "Presentazione del bilancio", richiede la rappresentazione di un "conto economico complessivo", dove figurano, tra le altre componenti reddituali, anche le variazioni di valore delle attività registrate nel periodo in contropartita del patrimonio netto. La Banca, in linea con quanto riportato nella citata Circolare Banca d'Italia n. 262 del 2005 e successivi aggiornamenti, ha scelto - come consentito dal principio contabile in esame - di esporre il conto economico complessivo in due prospetti: un primo prospetto che evidenzia le tradizionali componenti di conto economico ed il relativo risultato d'esercizio, e un secondo prospetto che, partendo da quest'ultimo, espone le altre componenti di conto economico complessivo ("prospetto della redditività complessiva").

In conformità a quanto disposto dall'art. 5 del D. Lgs. 38/2005, il bilancio è redatto utilizzando l'Euro quale moneta di conto. Gli schemi del presente bilancio sono redatti in unità di Euro.

Gli schemi dello stato patrimoniale e del conto economico sono costituiti da voci, sottovoci e da ulteriori dettagli informativi. Non sono riportate le voci non valorizzate tanto nell'esercizio in corso quanto in quello precedente.

Nel conto economico e nella relativa Nota Integrativa i ricavi sono indicati senza segno, mentre i costi sono indicati tra parentesi. Nel prospetto della redditività complessiva gli importi negativi sono indicati tra parentesi.

Inoltre, nella Nota Integrativa sono state fornite le informazioni complementari ritenute opportune a integrare la rappresentazione dei dati di bilancio, ancorché non specificamente prescritte dalla normativa.

Gli schemi di Stato Patrimoniale e del Conto Economico, nonché il prospetto della redditività complessiva e il prospetto delle variazioni del patrimonio netto e il rendiconto finanziario sono redatti in unità di Euro, mentre la Nota Integrativa, quando non diversamente indicato, è espressa in migliaia di Euro. Le eventuali differenze riscontrabili fra l'informativa fornita nella Nota Integrativa e gli schemi di Bilancio sono attribuibili ad arrotondamenti.

Il bilancio al 31 dicembre 2023 è redatto con chiarezza e rappresentano in modo veritiero e corretto la situazione patrimoniale, finanziaria, il risultato economico d'esercizio e la variazione del patrimonio netto della Banca e i flussi di cassa generati.

Il bilancio d'esercizio al 31 dicembre 2023 è redatto secondo il presupposto della continuità aziendale della Banca in quanto gli amministratori hanno la ragionevole aspettativa che la Banca continuerà con la sua esistenza operativa in un futuro prevedibile. Le condizioni dei mercati finanziari e dell'economia reale e le ancora incerte previsioni formulate con riferimento al breve/medio periodo richiedono di svolgere valutazioni particolarmente accurate in merito alla sussistenza del presupposto della continuità aziendale, in quanto la storia dei risultati della Banca e il facile accesso della stessa alle risorse finanziarie potrebbe nell'attuale contesto non essere sufficiente. Gli amministratori ritengono che i rischi e le incertezze a cui la Banca potrà essere soggetta nel fluire della propria operatività non risultino significativi e non siano quindi tali da generare dubbi sulla continuità aziendale, pur considerando l'attuale contesto macroeconomico caratterizzato da diversi fattori, quali inflazione, aumento dei tassi di interesse, rischi geopolitici legati al conflitto Russia/Ucraina e all'instabilità presente nella regione Mediorientale, nonché le relative incertezze che incidono sugli sviluppi futuri.

I processi di stima si basano sulle esperienze pregresse nonché su altri fattori considerati ragionevoli nella fattispecie, al fine di stimare il valore contabile delle attività e delle passività che non sono facilmente desumibili da altre fonti. In particolare, sono stati adottati processi di stima a supporto del valore di iscrizione di alcune delle più rilevanti poste valutative iscritte nella contabilità così come previsto dalle normative di riferimento. Detti processi sono basati in larga misura su stime di recuperabilità futura dei valori iscritti in bilancio e sono stati effettuati in un'ottica di continuità aziendale.

Le principali fattispecie per le quali è richiesto l'impiego di valutazioni soggettive da parte del Consiglio di Amministrazione sono:

- la quantificazione delle perdite attese per riduzione di valore dei crediti e, in genere, delle altre attività finanziarie;
- la determinazione del fair value degli strumenti finanziari, con particolare riferimento ad attività finanziarie non quotate sui mercati attivi;
- la valutazione della congruità del valore degli avviamenti, delle altre attività immateriali e delle partecipazioni;
- la quantificazione dei fondi del personale e dei fondi per rischi e oneri;
- le stime e le assunzioni sulla recuperabilità della fiscalità differita attiva.

La descrizione delle politiche contabili applicate ai principali aggregati del bilancio fornisce i dettagli informativi necessari all'individuazione delle principali assunzioni e valutazioni soggettive utilizzate nella redazione del bilancio. Per le ulteriori informazioni di dettaglio inerenti alla composizione e i relativi valori di iscrizione delle poste interessate dalle predette stime si fa, invece, rinvio alle specifiche sezioni della presente nota integrativa. I processi adottati supportano i valori di iscrizione alla data di redazione del presente bilancio. Il processo valutativo, così come nel precedente esercizio, continua ad essere complesso in considerazione della persistente incertezza riscontrabile nel contesto macroeconomico e di mercato, caratterizzato sia da importanti livelli di volatilità dei parametri finanziari determinanti ai fini della valutazione e da un progressivo aumento dei tassi di interesse, nonostante nel 2023 si stia assistendo ad un attenuamento della crescita del trend inflattivo e, allo stato attuale non si siano ancora riscontrati significativi indicatori di deterioramento della qualità del credito. Tali parametri e le informazioni utilizzate per la verifica dei valori menzionati sono quindi significativamente influenzati da detti fattori, questi ultimi non sotto il controllo del Gruppo, che potrebbero registrare rapidi mutamenti ad oggi non prevedibili. Per ulteriori dettagli si fa rinvio al paragrafo d) della Sezione 4 - Altri Aspetti.

Il bilancio, inoltre, fa riferimento ai principi generali di redazione di seguito elencati, ove applicabili:

- principio della chiarezza, verità, correttezza e della completezza nella presentazione della situazione patrimoniale, economica e finanziaria (*true and fair view*);

- principio della competenza economica;
- principio della coerenza di presentazione e classificazione da un esercizio all'altro (comparabilità);
- principio del divieto di compensazione di partite, salvo quanto espressamente ammesso;
- principio della prevalenza della sostanza economica sulla forma giuridica;
- principio della prudenza nell'esercizio dei giudizi necessari per l'effettuazione delle stime richieste in condizioni di incertezza, in modo che le attività o i ricavi non siano sovrastimati e le passività o i costi non siano sottostimati, senza che ciò comporti la creazione di riserve occulte o di accantonamenti eccessivi;
- principio della neutralità dell'informazione;
- principio della rilevanza/significatività dell'informazione.

In ultima analisi, con riferimento alle principali implicazioni connesse alla modalità di applicazione dei principi contabili internazionali (in particolare IFRS 9) nel contesto macroeconomico attuale caratterizzato da tensioni geopolitiche derivanti dal conflitto Russia-Ucraina, si rimanda allo specifico paragrafo "d) Rischi, incertezze, impatti e modalità di applicazione dei principi contabili internazionali nell'attuale contesto" incluso nella Sezione 4 - Altri Aspetti della presente Parte A.

Si segnala che l'esercizio 2023 non è stato caratterizzato da mutamenti nei criteri di stima già applicati per la redazione del Bilancio dicembre 2022 se non per quanto riportato nella sezione "Altri Aspetti" nel paragrafo d) in relazione alla valutazione dei crediti verso la clientela nell'ambito del contesto macroeconomico attuale.

SEZIONE 3 – EVENTI SUCCESSIVI ALLA DATA DI RIFERIMENTO DEL BILANCIO

Nel periodo intercorrente tra la data di riferimento del bilancio d'esercizio e la sua approvazione da parte del Consiglio di Amministrazione non sono intervenuti fatti che comportino una modifica dei dati approvati in tale sede, né si sono verificati fatti di rilevanza tale da richiedere un'integrazione all'informativa fornita, ai sensi dello IAS 10.

SEZIONE 4 – ALTRI ASPETTI

a) Principi contabili emendamenti e interpretazioni IFRS applicati dal 1° gennaio 2023

I seguenti principi contabili, emendamenti e interpretazioni IFRS sono stati applicati per la prima volta dalla Banca a partire dal 1° gennaio 2023:

- IFRS 17 *Insurance Contracts* (incluse le modifiche pubblicate nel giugno 2020): destinato a sostituire il principio IFRS 4 *Insurance Contracts*;
- modifiche all'IFRS 17 *Insurance contracts: Initial Application of IFRS 17 and IFRS 9 – Comparative Information*;
- modifiche allo IAS 1 *Presentation of Financial Statements* e all'IFRS Practice Statement 2: *Disclosure of Accounting Policies* e allo IAS 8 *Accounting Policies, Changes in Accounting Estimates and Errors: Definition of Accounting Estimates*. Le modifiche sono volte a migliorare la *disclosure* sulle *accounting policy* in modo da fornire informazioni più utili agli investitori e agli altri utilizzatori primari del bilancio nonché ad aiutare le società a distinguere i cambiamenti nelle stime contabili dai cambiamenti di *accounting policy*;
- modifiche allo IAS 12 *Income Taxes: Deferred Tax related to Assets and Liabilities arising from a Single Transaction* e norme tipo del secondo pilastro (riforma fiscale internazionale).

Con il D.Lgs. 27 dicembre 2023, n. 209 – pubblicato in Gazzetta Ufficiale Serie Generale n. 301 del 28 dicembre 2023 (decreto delegato) ed entrato in vigore il 29 dicembre 2023 – l'Italia ha recepito la Direttiva (UE) 2022/2523, volta a garantire un livello di imposizione fiscale minimo globale per i gruppi multinazionali di imprese e i gruppi nazionali su larga scala nell'Unione (c.d. Global Minimum Tax o GMT).

Tale modello fiscale è volto a limitare la concorrenza fiscale introducendo, inter alia, un'aliquota minima globale del 15% in ciascuna giurisdizione in cui operano le imprese multinazionali.

Le disposizioni contenute al Titolo II del decreto delegato sopra richiamato introducono nell'ordinamento tributario italiano la GMT che, tenuto conto della opzione esercitata dall'Italia per l'introduzione di una imposta minima nazionale an-

che ai gruppi domestici, si articola in tre distinte forme di prelievo impositivo aventi un ordine gerarchico di applicazione specificamente disciplinato:

- l'imposta minima nazionale (applicabile dall'esercizio 2024);
- l'imposta minima integrativa (applicabile dall'esercizio 2024);
- l'imposta minima suppletiva (applicabile dall'esercizio 2025).

Le disposizioni di cui al decreto delegato rimandano ad ulteriori provvedimenti attuativi e di coordinamento della disciplina nazionale della GMT.

Ferma la circostanza che i primi adempimenti cui saranno chiamate le imprese in termini di comunicazioni, dichiarazioni e versamenti sono successivi all'esercizio chiuso al 31 dicembre 2023, ai fini del bilancio a tale data ricorrono specifici obblighi informativi disciplinati dallo IAS 12.

Al riguardo, si evidenzia che con il Regolamento UE 2023/2468, la Commissione Europea ha adottato l'"Amendments to IAS 12 Income taxes: International Tax Reform – Pillar Two Model Rules" pubblicato dallo IASB nel maggio 2023 e con il quale sono introdotte ulteriori modifiche allo IAS 12 inerenti all'applicazione delle disposizioni del Pillar Two dell'OCSE e alle informazioni integrative di bilancio.

Le modifiche allo IAS 12 apportate riguardano:

- l'introduzione di un'eccezione temporanea agli obblighi di rilevazione delle attività e passività per imposte differite relative alle Model Rules del Pillar Two per le entità interessate dalla relativa International Tax Reform immediatamente dopo la pubblicazione delle modifiche da parte dello IASB e retroattivamente in conformità allo IAS 8;
- l'obbligo di divulgare le informazioni integrative inerenti a partire dai bilanci degli esercizi che hanno inizio il 1° gennaio 2023 o in data successiva.

A tale ultimo riguardo, in particolare, nei periodi in cui la legislazione sul "secondo pilastro" è vigente o sostanzialmente in vigore ma non ha ancora acquisito efficacia, l'entità deve fornire informazioni conosciute o ragionevolmente stimabili che aiutino gli utilizzatori del bilancio a comprendere la sua esposizione alle imposte sul reddito del secondo pilastro determinate dalla citata legislazione.

Anche in ottemperanza a tali previsioni, si evidenzia che il quadro normativo attuale – in attesa dei predetti provvedimenti attuativi e/o di coordinamento – è caratterizzato da alcuni dubbi interpretativi, anche con specifico riferimento all'ambito soggettivo di applicazione delle previsioni de qua.

Più in dettaglio, anche in considerazione delle interlocuzioni in corso nei tavoli istituzionali, sussistono ragionevoli motivazioni per escludere i Gruppi Bancari Cooperativi (per la sola componente relativa alle BCC affiliate) dall'ambito soggettivo di applicazione della GMT, tenendo conto, in particolare, dell'assenza di un rapporto partecipativo della Capogruppo nelle BCC affiliate, essendo il controllo partecipativo una pre-condizione essenziale per l'applicabilità ed il funzionamento della GMT.

Le sopraindicate modifiche non hanno comportato effetti sulla situazione patrimoniale ed economica della Banca al 31 dicembre 2023.

b) Principi contabili omologati che entreranno in vigore successivamente al 31 dicembre 2023

Si riportano di seguito i principi contabili e interpretazioni contabili o modifiche di principi contabili esistenti che entreranno in vigore dopo il 31 dicembre 2023:

- modifiche all'IFRS 16 *Leases: Lease Liability in a Sale and Leaseback* per chiarire le modalità di valutazioni successive, messe in atto dal locatario venditore, delle operazioni di vendita e retro-locazione che soddisfano i requisiti dell'IFRS 15 per essere contabilizzate come vendita. Le modifiche si applicheranno a partire dal 1° gennaio 2024;
- modifiche allo IAS 1 *Presentation of Financial Statements: Non-current Liabilities with Covenants (Amendments to IAS 1)* per chiarire in che modo le condizioni che un'entità deve soddisfare, entro dodici mesi dalla chiusura dell'esercizio, influenzano la classificazione di una passività. Le modifiche si applicheranno a partire dal 1° gennaio 2024.

Gli amministratori non si attendono un effetto significativo sulla situazione patrimoniale ed economica della Banca dall'adozione dei principi contabili e delle modifiche sopraindicate.

c) Principi contabili non ancora omologati che entreranno in vigore nei prossimi esercizi

Per i seguenti principi contabili interessati da modifiche non è invece ancora intervenuta l'omologazione da parte della Commissione Europea:

- modifiche allo IAS7 e IFRS7: *Supplier Finance Arrangements* per aggiungere obblighi di informativa quantitativa e qualitative inerenti agli accordi di finanziamento verso i fornitori;
- modifiche allo IAS 21 *The Effects of Changes in Foreign Exchange Rates: Lack of Exchangeability*. L'emendamento chiarisce quando una valuta non può essere convertita in un'altra, come stimare il tasso di cambio e l'informativa da fornire in nota integrativa.

Gli amministratori non si attendono un effetto significativo sulla situazione patrimoniale ed economica della Banca dall'adozione dei principi contabili e delle modifiche sopraindicate.

d) Rischi, incertezze, impatti e modalità di applicazione dei principi contabili internazionali nell'attuale contesto

Nel presente paragrafo sono esposte le principali caratteristiche del modello generale di impairment IFRS9, adottato a livello di Gruppo Cassa Centrale e applicabile, ove rilevante, alle singole entità.

Per quanto riguarda gli orientamenti e linee guida emanati dagli organismi regolamentari e di vigilanza europei, nonché dagli standard setter, volti a chiarire le modalità di applicazione dei principi contabili internazionali con particolare riferimento all'IFRS 9 nel contesto della pandemia Covid-19, si rimanda a quanto ampiamente descritto nella Relazione finanziaria annuale al 31 dicembre 2022 ed esercizi precedenti.

Tra le pubblicazioni di rilievo più recenti, citiamo il public statement pubblicato dall'ESMA il 23 ottobre 2023 dal titolo "European common enforcement priorities for 2023 annual financial reports". Le questioni legate al clima continuano a essere in cima alla lista delle priorità di applicazione della normativa da parte dell'ESMA. In particolare, l'ESMA sottolinea la necessità di coerenza tra i rendiconti finanziari e le informazioni non finanziarie (ad esempio tra le ipotesi utilizzate nelle stime e misurazioni legate al clima). Inoltre, pone l'attenzione sull'importanza di cogliere l'impatto del rischio climatico sugli accantonamenti per perdite su crediti.

Oltre agli aspetti climatici, l'ESMA stessa all'interno del public statement pubblicato lo scorso anno, aveva fatto notare anche come l'attuale contesto macroeconomico rappresentasse una significativa sfida per i modelli di calcolo della perdita attesa, utilizzati dalle istituzioni finanziarie europee, a causa della difficoltà nel modellizzare i nuovi ed inusuali scenari macroeconomici e geopolitici. Inoltre, riconosceva che i medesimi scenari macroeconomici possano impattare in maniera differente gruppi di debitori aventi peculiarità diverse, richiedendo di tenere in considerazione nel calcolo della misurazione della perdita attesa la maggior esposizione a rischi specifici di alcuni settori economici.

Nel corso dell'esercizio precedente sono stati registrati aspetti di incertezza dovuti alla fase di coda della pandemia Covid-19 e dal protrarsi del conflitto Russia-Ucraina. In particolare, erano emersi nuovi elementi di aleatorietà che avevano comportato una revisione delle aspettative dovute al conflitto, rendendo il sistema di misurazione dei rischi particolarmente complesso e caratterizzato dalle incertezze riflesse nei mercati. Tali incertezze sono principalmente riconducibili all'aumento dei prezzi dell'energia e dei prodotti alimentari, all'interruzione delle catene di approvvigionamento, nonché all'incremento repentino della domanda registrata a seguito della riapertura dei settori economici precedentemente più colpiti dalla pandemia. In questo contesto, il Gruppo Cassa Centrale ha attuato una politica di gestione del rischio particolarmente conservativa continuando ad adottare presidi e processi rafforzati, così come avvenuto nel corso dei due precedenti esercizi.

Nel 2023, le incertezze geo-politiche sono state acuite dal prolungamento del conflitto Russia-Ucraina e dal nascere di nuove tensioni con potenziali influenze sull'economia europea, quali ad esempio il conflitto israelo-palestinese e le azioni terroristiche registrate nelle tratte marittime commerciali del Medio-Oriente. A tali condizioni di possibile instabilità, nel corso del 2023 è intervenuto, inoltre, un significativo incremento dei tassi di interesse volto al contenimento dell'inflazione. Le politiche restrittive operate dalla Banca Centrale Europea, con l'obiettivo primario di riportare l'inflazione al livello

target del 2%, stanno condizionando il percorso di crescita dell'area Euro e dell'Italia con possibili impatti diretti e indiretti sul rischio di credito e sul c.d. (re)financing.

In questo contesto di particolare incertezza, nel corso del 2023, il Gruppo ha continuato a porre particolare attenzione all'emergere di potenziali criticità e nuove fragilità nell'ambito del rischio di credito, avviando pertanto importanti attività volte, da un lato ad identificare eventuali impatti diretti sui fattori di rischio collegati alle esposizioni, dall'altro ad incorporare le aspettative macroeconomiche e l'identificazione di nuove vulnerabilità a livello settoriale, grazie agli aggiornamenti introdotti all'interno del modello IFRS 9, tenendo conto fra gli altri aspetti di alcuni parametri legati a tematiche ESG, come più diffusamente trattato nel paragrafo successivo.

Da un punto di vista macroeconomico, la BCE ha pubblicato, nel corso 2023, previsioni del PIL dell'area Euro via via meno ottimistiche sulla crescita, da cui si evince per il triennio 2024-2026 un trend economico di crescita rispettivamente pari a +0,8% e +1,5% e +1,5% in relazione alla previsione rilasciata a dicembre 2023, che mostrava un incremento di +0,6% per il 2024. La crescita espressa nelle previsioni triennali risulta pertanto più contenuta e lenta rispetto alle proiezioni che la stessa autorità di vigilanza pubblicava nel corso del 2022 e nella prima parte del 2023, a causa delle condizioni di finanziamento meno favorevoli, legate all'evoluzione dei tassi di interesse e dall'elevato livello di incertezza percepito dai consumatori nei confronti del quadro geo-politico e del livello di inflazione, che impatta il potere di acquisto dei medesimi consumatori.

Le previsioni del PIL dell'area euro, pubblicate nel corso del 2022 dalla BCE, evidenziavano, infatti, per il triennio 2023-2025, un trend economico di crescita pari a +0,5%, +1,9% e +1,8%, nel complesso più sostenuto rispetto a quanto riformulato nel giugno e dicembre 2023.

Analoghi andamenti si riscontrano sostanzialmente anche con riferimento al contesto macroeconomico italiano. In particolare, Banca d'Italia ha pubblicato, nel corso del mese di dicembre 2023, la previsione di evoluzione del PIL italiano, che mostra per il triennio 2024-2026, un trend economico di crescita pari rispettivamente a +0,6%, +1,1% e +1,1% e per il 2023 pari a +0,7%, dato quest'ultimo comunque al sopra delle aspettative rilasciate a ottobre 2023. Tale crescita, così come per il PIL area Euro, è più contenuta rispetto alle proiezioni pubblicate nel corso del 2022 e inizio 2023. L'ultimo outlook di proiezioni economiche per il triennio 2023-2025, formulate a dicembre 2022 dalla Banca d'Italia, prevedevano, infatti, un incremento dell'economia sostanzialmente più marcato per il secondo e terzo anno, rispettivamente pari al +0,4%, +1,2% e del +1,2%.

Da un punto di vista della redazione dell'informativa del bilancio al 31 dicembre 2023, il Gruppo ha continuato a far proprie le linee guida e le raccomandazioni provenienti dagli organismi regolamentari e di vigilanza europei, nonché dagli *standard setter*, tenendo al tempo stesso in considerazione, nelle valutazioni delle attività aziendali rilevanti, le residue misure di sostegno poste in essere dal Governo a favore di famiglie e imprese.

Infine, il management del Gruppo Cassa Centrale ha posto, come di consueto, particolare attenzione sulle cause di incertezza insite nelle stime che rientrano nel processo di quantificazione di alcune poste relative ad attività e passività di bilancio. A causa degli effetti dell'evoluzione del contesto macroeconomico attuale derivante dalle tensioni internazionali, le principali aree di incertezza nelle stime includono quelle relative alle perdite su crediti, al fair value di strumenti finanziari, al fair value degli investimenti immobiliari (IAS40), alle imposte sul reddito, all'avviamento e alle altre attività immateriali.

Di seguito si espongono le principali aree di bilancio maggiormente interessate dagli effetti dell'attuale contesto macroeconomico e le relative scelte contabili effettuate dal Gruppo Cassa Centrale al 31 dicembre 2023.

Classificazione e valutazione dei crediti verso la clientela sulla base del modello generale di impairment IFRS 9

Ai fini del calcolo della perdita attesa al 31 dicembre 2023, il Gruppo Cassa Centrale ha incorporato nel proprio modello di impairment IFRS 9, in coerenza con le previsioni del principio, scenari macroeconomici che includono gli effetti del conflitto Russia-Ucraina e l'incertezza dell'evoluzione del contesto economico e geo-politico, aspetti che influenzano significativamente le previsioni di crescita, le principali grandezze macro-economiche e gli indici finanziari per il triennio 2024-2026, rispetto alle precedenti aspettative.

Al fine di determinare le rettifiche di valore IFRS9 sul portafoglio impieghi della clientela al 31 dicembre 2023, sono stati adottati dei criteri conservativi - in ogni caso conformi alle previsioni dei principi contabili IAS/IFRS - in quanto si è tenuto

conto dell'incertezza derivante dal contesto geopolitico di riferimento e dal significativo aumento dei tassi di interesse, intervenuto nel corso del 2023 e teso al contenimento della spirale inflazionistica. Considerata la difficoltà a stimarne la durata e gli sviluppi, il Gruppo ha ritenuto di riflettere nelle valutazioni dei crediti, gli impatti prospettici degli eventi sopra indicati, che farebbero prevedere un possibile futuro aumento dei tassi d'insolvenza. Le residue misure di sostegno introdotte dallo Stato, quali quelle relative alla concessione di garanzia statale, hanno richiesto una elevata attenzione nei meccanismi operativi di gestione e monitoraggio intrapresi dal Gruppo, al fine di intercettare prontamente i possibili effetti di deterioramento delle controparti che potrebbero non essere ancora evidenti.

Tali incertezze hanno comportato l'individuazione di alcuni ambiti di intervento ritenuti meritevoli di ulteriori azioni incisive atte ad incrementare i livelli di copertura, in coerenza con i rigorosi requisiti previsti dalle policy di Gruppo e con le raccomandazioni dell'Autorità di Vigilanza.

In tale contesto, nel corso del 2023 il Gruppo ha mantenuto in essere il sistema degli accantonamenti minimi a livello geosettoriale, introdotto nel 2022, sulle posizioni performing ritenute rischiose poiché rientranti nei settori economici più vulnerabili dagli effetti indiretti del conflitto Russia-Ucraina (cosiddetti "energivori/gasivori"). Inoltre, al fine di prevenire impatti negativi sul rischio di credito connessi all'aumento dei tassi di interesse, il Gruppo ha introdotto un ulteriore meccanismo di determinazione di congrui livelli di copertura addizionali (cosiddetti add-on) sulle esposizioni di mutuo a tasso variabile classificate in stage 2.

Nella seduta del 25.05.2023 il Consiglio di Amministrazione di Capogruppo ha approvato, per tutte le entità del Gruppo, la rimozione dei livelli minimi di accantonamento sul portafoglio ex morato covid-19 in essere, a partire dalla data di bilancio del 30 giugno 2023. Tale decisione è stata supportata dalle analisi condotte nel corso del primo semestre 2023 e dalla positiva valutazione complessiva del quadro di rischio di credito sul portafoglio in esame, rispetto al Modello IFRS9 vigente, in un contesto profondamente evoluto caratterizzato dal superamento dell'emergenza Covid-19 e che vede il ripristino delle condizioni di ordinario ammortamento dei finanziamenti oggetto di precedente moratoria.

Un ulteriore ambito di intervento ha avuto ad oggetto le posizioni in stage 3 definite sottosoglia, secondo quanto stabilito dalla "Policy di Gruppo di classificazione del credito", ovvero con esposizione inferiore a centomila Euro e per le quali non è previsto un piano di recupero analitico. Su tali posizioni, in continuità con l'impostazione di dicembre 2021, sono stati previsti dei livelli minimi di copertura con l'obiettivo di adeguare le coperture stesse a quelle medie di Gruppo valutate su base analitica.

Più in generale, nel processo di identificazione e misurazione del rischio di credito, si è inoltre tenuto conto delle indicazioni tecniche e delle raccomandazioni contenute nella comunicazione del 4 dicembre 2020 della Banca Centrale Europea "Identificazione e misurazione del rischio di credito nell'ambito della pandemia di coronavirus (Covid-19)", ritenute ancora valide in considerazione dell'incertezza geo-politica e del nuovo quadro economico legato alla repentina crescita dei tassi di interesse.

Il Gruppo Cassa Centrale, ai fini del calcolo della perdita attesa al 31 dicembre 2023 ha utilizzato i tre scenari («mild», «baseline», «adverse») mediando opportunamente i contributi degli stessi, in accordo alla valutazione di proiezioni macroeconomiche che scontano un contesto ancora di elevata variabilità futura. Gli scenari impiegati sono quelli forniti dall'info-provider Prometeia, in accordo ad un sistema di generazione che tiene conto anche delle pubblicazioni dei primari organi di previsione, nonché delle pubblicazioni rilasciate dalle Autorità di Vigilanza, senza alcun trattamento di correzione degli stessi. Le serie storiche impiegate per la calibrazione di tutti i parametri del modello IFRS9 (PD, LGD, EAD e SICR) sono state aggiornate a quelle ultime disponibili a giugno 2023. L'aggiornamento degli scenari macroeconomici, nonostante sia confermato il trend di crescita per il triennio 2024-2026, continua ad impattare negativamente sulle previsioni di medio-lungo termine dei fattori di rischio del Gruppo, seppur in modo meno severo rispetto alle proiezioni precedenti.

Dopo oltre due anni, la pandemia Covid-19 è rientrata in una gestione sociosanitaria più strutturata e ordinaria, pertanto sono stati rivisti taluni trattamenti prudenziali, precedentemente introdotti nel corso del 2021 all'interno del modello IFRS9. Sono stati introdotti alcuni adeguamenti metodologici con particolare riferimento ai parametri relativi alla PD, alla LGD e al SICR, in ottica più evoluta e in linea con le best practice di mercato. Nell'ultimo trimestre del 2023 sono stati, inoltre, sostituiti i modelli macroeconomici (cosiddetti modelli satellite PD), tesi al trasferimento delle prospettive macroeconomiche nei primari fattori di rischio del Gruppo e nella staging allocation, con una nuova versione, più evoluta metodologicamente. Tale aggiornamento è coerente con il framework dello stress test EBA, fondato su dati più aggiornati, che tiene conto di una diversificazione geo-settoriale. Infine, sono stati introdotti ulteriori effetti correttivi sui parametri relativi alla PD e

alla LGD, con l'intento di incorporare nel modello e, pertanto, riflettere sugli accantonamenti relativi al portafoglio crediti verso clientela, i primi impatti relativi ai rischi climatici, ambientali e, in una logica più estensiva, i principali fattori ESG.

Al fine di riflettere l'incertezza sulle dinamiche prospettiche di taluni comparti dell'economia ed in linea con le disposizioni ECB, sono state mantenute differenziate le curve di PD in ottica settoriale, componente calibrata mediante l'uso dei dati interni del Gruppo e affinata nel quarto trimestre 2023. Tutto ciò ha determinato effetti sia sullo staging che sulla computazione delle perdite attese, taluni settori economici e aree geografiche valutate come maggiormente rischiose.

L'accesso a misure di sostegno è stato trattato in ottica particolarmente conservativa: in particolare, per le garanzie pubbliche rilasciate nell'ambito dell'erogazione di nuovi finanziamenti o di esposizioni già in essere, è stata coerentemente fattorizzata nel calcolo della perdita attesa una LGD specifica che rifletta anche la capacità di collection delle medesime garanzie.

Con riferimento al processo di classificazione in stage del portafoglio performing, così come nel corso del precedente esercizio, hanno continuato a manifestarsi gli effetti del *back-stop* prudenziale del 300% del SICR, quale massima soglia di variazione tra PD *lifetime* alla data di reporting e quella definita alla data di origine su ciascun rapporto.

Con riferimento alla predetta impostazione e ai criteri di staging allocation in essere al 31.12.2023 è stato individuato un idoneo ed opportuno criterio di classificazione in stage 2 di tipo collettivo a integrazione dell'approccio di SICR individuale. Sono stati così determinati cluster omogenei di esposizioni creditizie, in termini di area geografica, attività economica e rating di controparte che, dato il livello di rischio, sono classificati in stage 2 con un approccio forward looking.

Inoltre, con riferimento al parametro di EAD, ai fini della determinazione dell'*expected loss lifetime* e della staging allocation, in assenza di una data di scadenza contrattuale, sulla base delle disposizioni del CRR - Capital Requirements Regulation in materia di maturity dei modelli AIRB (Advanced Internal Rating Based), è assegnata una scadenza comportamentale pari a 30 mesi, in luogo dei 12 mesi precedentemente definiti.

Gli interventi così illustrati, guidati in primis da un approccio conservativo, in ogni caso conforme alle previsioni dei principi contabili IAS/IFRS, e comunque migliorati e finalizzati già nel corso dei precedenti esercizi, hanno permesso di limitare potenziali «cliff effect» futuri nonché di identificare i settori economici a maggiore rischio, in relazione all'attuale contesto. Tutto ciò ha garantito allo stesso tempo la riduzione di elementi di potenziale distorsione nelle stime.

Nel corso del primo trimestre 2023 si è formalmente concluso il monitoraggio da parte del Servizio NPL di Gruppo e dalla Direzione Risk Management in ordine alla corretta classificazione delle posizioni creditizie, con riferimento all'evoluzione del rischio di credito delle controparti a suo tempo beneficiarie di misure di sostegno Covid-19, mentre nel corso del 2023 sono stati effettuati gli ordinari cicli di monitoraggio su esposizioni ad inadempienza probabile e clientela con rapporti in stage 2.

Sono stati inoltre svolti dalla Direzione Risk Management approfondimenti in ambito alla *classification, provisioning*, nonché in materia di *forbearance detection*, tesi a verificare la complessiva conformità delle Banche associate, nell'ambito dei processi di concessione nell'attuale contesto post pandemico, in ordine all'identificazione delle condizioni di status di difficoltà finanziaria della controparte, propedeutiche all'attivazione dello status *forborne*.

Le attività sopra esposte hanno pertanto inciso, a parità di altre condizioni, in misura significativa sul livello di conservatività delle rettifiche di valore nette su crediti dell'esercizio.

Valutazione dei titoli al fair value

Il portafoglio titoli al fair value della Banca è prevalentemente costituito da titoli governativi quotati aventi livello 1 di fair value che non danno luogo a tematiche valutative originate dagli effetti della crisi pandemica.

I rimanenti investimenti in partecipazioni di minoranza non quotati e iscritti nel portafoglio delle attività finanziarie valutate al fair value attraverso le altre componenti della redditività complessiva, superiori a determinate soglie, previste dalla Policy di Gruppo per la determinazione del Fair Value degli strumenti finanziari, sono stati sottoposti a valutazione al 31 dicembre 2023. Considerando che, per tali titoli, le metodologie di valutazione prevalenti sono quelle di mercato (*market approach*), si ritiene che le stesse recepiscano l'attuale contesto di mercato. A tal proposito, al fine di riflettere la turbolenza dei mercati finanziari, è stato ritenuto opportuno adottare un limitato orizzonte temporale di osservazione delle

capitalizzazioni di mercato delle società comparabili quotate. Nello specifico è stato fatto riferimento alle osservazioni puntuali alla data di aggiornamento dei parametri e, limitatamente all'applicazione della metodologia della regressione, anche alla media delle osservazioni a 6 mesi.

Impairment delle partecipazioni

Come previsto dallo IAS 36 "Riduzione di valore delle attività" e dai principi IAS/IFRS, la Banca ha sottoposto ad *impairment test* la partecipazione di controllo significativa Allitude Spa.

Per quanto riguarda il valore recuperabile della partecipazione in Allitude Spa, società che genera ormai la maggior parte dei propri ricavi attraverso l'erogazione di prestazioni e servizi alle banche appartenenti al Gruppo CCB, risultando perciò sostanzialmente "captive", esso corrisponde al pro-quota del patrimonio netto della medesima società.

Prendendo in considerazione le informazioni contabili di Allitude disponibili alla data di redazione dell'*impairment test*, emergeva un Patrimonio Netto pari a circa € 162 Mln, corrispondente a 14,282 Euro per azione.

Sulla base delle informazioni sopra riportate, emerge un valore di carico della partecipazione superiore rispetto al corrispondente pro-quota del patrimonio netto di Allitude, sia sulla Capogruppo che sulla maggior parte delle entità del Gruppo che ne detengono interessenze partecipative.

Conseguentemente si è reso necessario allineare il valore di carico della partecipazione al valore sopra riportato, contabilizzando una svalutazione pari a circa 1,3 mila Euro sul bilancio individuale della Banca.

e) Informativa inerente alle Targeted Longer-Term Refinancing Operations (TLTRO III)

Alla data di riferimento dei Prospetti Contabili, la Banca aveva in essere operazioni di rifinanziamento tramite l'Eurosistema facenti parte del programma TLTRO-III per un valore contabile pari a circa 750.000 mila Euro. Le operazioni in essere a inizio anno che hanno determinato un apporto negativo al margine di interesse pari a circa 23.848 mila Euro al 31 dicembre 2023.

La Banca ha valutato che le operazioni del programma TLTRO-III non possono essere assimilate a finanziamenti a un tasso di interesse inferiore a quello di mercato, in quanto:

- non esiste un mercato di riferimento dove possano essere negoziate operazioni di finanziamento con caratteristiche comparabili;
- la Banca Centrale Europea definisce le condizioni economiche applicate alle operazioni di rifinanziamento al fine di raggiungere obiettivi di politica monetaria a beneficio dell'intero sistema economico dell'Area Euro.

Alla data di riferimento dei Prospetti Contabili, risultano concluse entrambe le finestre temporali di monitoraggio ai fini del raggiungimento degli obiettivi di performance di erogazioni creditizie previsti dal programma TLTRO-III. Il risultato ottenuto è stato inoltre confermato dalla Banca d'Italia.

Di conseguenza la metodologia utilizzata per l'applicazione del tasso di interesse alle operazioni TLTRO-III in essere ha previsto le seguenti ipotesi:

- incorporazione dei tassi di riferimento effettivi fino alla data di bilancio e successiva stabilità dei tassi di riferimento della Banca Centrale Europea fino alla scadenza delle operazioni;
- mantenimento delle operazioni in essere fino alla scadenza naturale, previsione incorporata all'interno del Piano strategico approvato dal Consiglio di Amministrazione della Capogruppo (da modificare in base all'ammontare dei rimborsi anticipati sulla singola entità). A livello contabile, in coerenza con tale approccio strategico ed in continuità con la modalità di contabilizzazione precedentemente applicata, in occasione di variazioni dei tassi nei periodi intermedi, viene rideterminato il tasso interno di rendimento del finanziamento a valere sulla durata residua della medesima operazione.

f) Revisione legale dei conti

Il bilancio di esercizio è sottoposto a revisione legale da parte della società di revisione **Deloitte & Touche Spa**, in esecuzione della delibera dell'Assemblea del **13 maggio 2023**, che ha attribuito a questa società l'incarico di revisione legale per il periodo **2023-2031**.

g) Informazioni di cui all'Allegato A della Parte Prima, Titolo III, Capitolo 2 della Circolare Banca d'Italia n. 285 del 17 dicembre 2013.

Contributi Pubblici Ricevuti

Si segnala, ai sensi di quanto disposto dalla c.d. 'Legge annuale per il mercato e la concorrenza' (Legge n. 124/2017), che la Banca **non ha ricevuto**, nell'esercizio 2023, contributi dalle Amministrazioni Pubbliche.

Si segnala inoltre che, in ottemperanza alle disposizioni previste per la compilazione dell'informativa in oggetto, sono escluse le operazioni intervenute con le Banche Centrali per finalità di stabilità finanziaria oppure le operazioni aventi l'obiettivo di facilitare il meccanismo di trasmissione della politica monetaria

A.2 – Parte relativa alle principali voci di bilancio

Di seguito sono illustrati i principi contabili adottati per la predisposizione del Bilancio individuale.

1 – ATTIVITÀ FINANZIARIE VALUTATE AL FAIR VALUE CON IMPATTO A CONTO ECONOMICO

Criteri di classificazione

Le attività finanziarie valutate al fair value con impatto a Conto Economico includono:

- le attività finanziarie che, secondo il *business model* della Banca, sono detenute con finalità di negoziazione, ossia i titoli di debito e di capitale e il valore positivo dei contratti derivati detenuti con finalità di negoziazione. Tali attività sono ricomprese nella voce dell'attivo di bilancio 20. Attività finanziarie valutate al fair value con impatto a Conto Economico sottovoce "a) attività finanziarie detenute per la negoziazione";
- le attività finanziarie designate al fair value al momento della rilevazione iniziale laddove ne sussistano i presupposti (ciò avviene se, e solo se, con la designazione al *fair value* si elimina o riduce significativamente un'asimmetria contabile). Tali attività sono ricomprese nella voce dell'attivo di bilancio 20. Attività finanziarie valutate al fair value con impatto a Conto Economico sottovoce b) attività finanziarie designate al fair value;
- le attività finanziarie che non superano il cosiddetto *SPPI Test* (attività finanziarie i cui termini contrattuali non prevedono esclusivamente rimborsi del capitale e pagamenti dell'interesse sull'importo del capitale da restituire) o che, in ogni caso, sono obbligatoriamente valutate al fair value. Tali attività sono ricomprese nella voce dell'attivo di bilancio 20. Attività finanziarie valutate al fair value con impatto a Conto Economico sottovoce c) altre attività finanziarie obbligatoriamente valutate al fair value.

Pertanto, la Banca iscrive nella presente voce:

- i titoli di debito e i finanziamenti inclusi in un *business model Other* (non riconducibili quindi ai *business model Hold to Collect* o *Hold to Collect and Sell*) o che non superano il Test SPPI (ivi incluse le quote di OICR);
- gli strumenti di capitale, esclusi da quelli attratti dai principi contabili IFRS 10 e IAS 27 (partecipazioni di controllo, entità collegate o a controllo congiunto), non valutati al fair value con impatto sulla redditività complessiva. Il principio contabile IFRS 9 prevede, infatti, la possibilità di esercitare, in sede di rilevazione iniziale, l'opzione irreversibile (cd. opzione OCI) di rilevare un titolo di capitale al fair value con impatto sulla redditività complessiva.

Nella voce risultano classificati altresì i contratti derivati detenuti per la negoziazione che presentano un fair value positivo. La compensazione tra i valori correnti positivi e negativi derivanti da operazioni con la medesima controparte è possibile solo se si ha il diritto legale di compensare gli importi rilevati contabilmente e si intende regolare su base netta le posizioni oggetto di compensazione.

La riclassifica di un'attività finanziaria verso una differente categoria contabile è consentita unicamente nel caso di modifica del modello di business. Fanno eccezione a tale regola i titoli di capitale per i quali non è ammessa alcuna riclassifica. Più in dettaglio, i cambiamenti di modello di business - che in ogni caso dovrebbero accadere molto raramente - devono essere decisi dall'alta dirigenza a seguito di mutamenti esterni o interni, devono essere rilevanti per le operazioni della Banca e dimostrabili a parti esterne. Un mutamento di *business model* potrebbe, ad esempio, accadere nel caso di acquisizione, cessazione o dismissione di una linea di business o un ramo di attività. Nei rari casi di modifica del modello di business, le attività finanziarie valutate al fair value con impatto a Conto Economico possono essere riclassificate nelle attività finanziarie valutate al costo ammortizzato oppure nelle attività finanziarie valutate al fair value con impatto sulla redditività complessiva.

La riclassificazione è applicata in maniera prospettica a partire dalla data di riclassificazione che, di fatto, coincide con il primo giorno dell'accounting period successivo al cambiamento del modello di business che ha comportato la riclassificazione delle attività finanziarie.

Nell'ipotesi di riclassifica dalla categoria in oggetto alla categoria del costo ammortizzato, il fair value alla data di riclassifica rappresenta il nuovo valore lordo di iscrizione sulla base del quale determinare il tasso di interesse effettivo.

Nell'ipotesi, invece, di riclassifica della categoria in oggetto alla categoria delle attività finanziarie valutate al fair value con impatto sulla redditività complessiva, il fair value alla data di riclassifica è il nuovo valore contabile lordo e il tasso di interesse effettivo è determinato sulla base di tale valore alla data di riclassifica. Inoltre, ai fini dell'applicazione delle disposizioni sulle riduzioni di valore a partire dalla data di riclassificazione, quest'ultima è considerata come la data di rilevazione iniziale.

Criteri di iscrizione

L'iscrizione iniziale delle attività finanziarie avviene alla data di regolamento (c.d. *settlement date*) se regolate con tempistiche previste dalla prassi di mercato (c.d. *regular way*), altrimenti alla data di contrattazione (c.d. *trade date*). Nel caso di rilevazione delle attività finanziarie alla data di regolamento, gli utili e le perdite rilevati tra la data di contrattazione e quella di regolamento sono imputati nel Conto Economico. All'atto della iscrizione iniziale le attività finanziarie detenute per la negoziazione vengono rilevate al fair value; esso è rappresentato, salvo differenti indicazioni, dal corrispettivo pagato per l'esecuzione della transazione, senza considerare i costi o proventi ad essa riferiti ed attribuibili allo strumento stesso, che vengono rilevati direttamente nel Conto Economico.

Criteri di valutazione

Successivamente alla rilevazione iniziale, le attività finanziarie valutate al fair value con impatto a conto economico sono valorizzate al fair value con imputazione a conto economico delle relative variazioni. Se il fair value di un'attività finanziaria diventa negativo, tale posta è contabilizzata come una passività finanziaria. Nella variazione del fair value dei contratti derivati con controparte "clientela" si tiene conto del loro rischio di credito.

Per la determinazione del fair value degli strumenti finanziari quotati in un mercato attivo, vengono utilizzate quotazioni di mercato. In assenza di un mercato attivo si utilizzano metodologie di stima comunemente adottate in grado di fattorizzare di tutti i fattori di rischio rilevanti correlati agli strumenti.

Per maggiori dettagli in merito alla modalità di determinazione del fair value si rinvia al paragrafo "A.4 - Informativa sul fair value" della presente parte A.

Criteri di cancellazione

Le attività finanziarie valutate al fair value con impatto a conto economico vengono cancellate quando scadono i diritti contrattuali sui flussi finanziari derivanti dalle stesse o quando l'attività finanziaria viene ceduta trasferendo sostanzialmente tutti i rischi e i benefici ad essa connessi.

Quando non è possibile accertare il sostanziale trasferimento dei rischi e benefici, le attività finanziarie vengono cancellate dal bilancio se non è stato mantenuto il controllo sulle stesse. Se, al contrario, è stato mantenuto il controllo, anche solo parzialmente, risulta necessario mantenere in bilancio le attività in misura pari al coinvolgimento residuo, misurato dall'esposizione ai cambiamenti di valore delle attività cedute ed alle variazioni dei flussi finanziari delle stesse.

I titoli consegnati nell'ambito di un'operazione che contrattualmente ne prevede il riacquisto non vengono stornati dal bilancio.

Criteri di rilevazione delle componenti reddituali

Le componenti positive di reddito rappresentate dagli interessi attivi sui titoli e relativi proventi assimilati, nonché dai differenziali e dai margini maturati sino alla data di riferimento, relativi ai contratti derivati classificati nella voce ma gestionalmente collegati ad attività o passività finanziarie valutate al fair value (c.d. *Fair Value Option*), sono iscritte per competenza nelle voci di Conto Economico relative agli interessi. Gli utili e le perdite realizzate dalla cessione o dal rimborso e gli utili e le perdite non realizzati derivanti dalle variazioni del fair value del portafoglio di negoziazione sono classificati nel Conto Economico, nella voce 80. Risultato netto dell'attività di negoziazione per gli strumenti detenuti con finalità di negoziazione e nella voce 110. Risultato netto delle altre attività e passività finanziarie valutate al fair value con impatto a Conto Economico per gli strumenti obbligatoriamente valutati al fair value e per gli strumenti designati al fair value.

2 – ATTIVITÀ FINANZIARIE VALUTATE AL FAIR VALUE CON IMPATTO SULLA REDDITIVITÀ COMPLESSIVA

Criteria di classificazione

Le attività finanziarie iscritte nella presente voce includono:

- titoli di debito, finanziamenti e crediti per i quali:
 - il modello di business associato all'attività finanziaria ha l'obiettivo sia di incassare i flussi finanziari previsti contrattualmente sia di incassare i flussi derivanti dalla vendita (*business model Hold to Collect and Sell*);
 - il Test SPPI è superato in quanto i termini contrattuali prevedono esclusivamente rimborsi del capitale e pagamenti dell'interesse sull'importo del capitale da restituire.
- titoli di capitale per i quali si è esercitata la cosiddetta opzione OCI intesa come scelta irrevocabile di presentare le variazioni successive di fair value di tali strumenti nelle altre componenti di conto economico complessivo.

Al riguardo, si precisa che l'esercizio della cosiddetta opzione OCI:

- deve essere effettuato in sede di rilevazione iniziale dello strumento;
- deve essere effettuato a livello di singolo strumento finanziario;
- è irrevocabile;
- non è applicabile a strumenti che sono posseduti per la negoziazione o che rappresentano un corrispettivo potenziale rilevato da un acquirente in un'operazione di aggregazione aziendale cui si applica l'IFRS 3.

La riclassifica di un'attività finanziaria verso una differente categoria contabile è consentita unicamente nel caso di modifica del modello di business. Fanno eccezione a tale regola i titoli di capitale per i quali non è ammessa alcuna riclassifica. Più in dettaglio, i cambiamenti di modello di business - che in ogni caso dovrebbero accadere molto raramente - devono essere decisi dall'alta dirigenza a seguito di mutamenti esterni o interni, devono essere rilevanti per le operazioni della Banca e dimostrabili a parti esterne. Un mutamento di business model potrebbe, ad esempio, accadere nel caso di acquisizione, cessazione o dismissione di una linea di business o un ramo di attività. Nei rari casi di modifica del modello di business, le attività finanziarie valutate al fair value con impatto sulla redditività complessiva possono essere riclassificate nelle attività finanziarie valutate al costo ammortizzato o nelle attività finanziarie valutate al fair value con impatto a conto economico.

La riclassificazione è applicata in maniera prospettica a partire dalla data di riclassificazione che, di fatto, coincide con il primo giorno dell'accounting period successivo al cambiamento del modello di business che ha comportato la riclassificazione delle attività finanziarie.

Nell'ipotesi di riclassifica dalla categoria in oggetto alla categoria del costo ammortizzato, il fair value alla data di riclassificazione diviene il nuovo valore lordo ai fini del costo ammortizzato. I profitti e le perdite cumulate contabilizzate nella riserva OCI sono eliminati dal patrimonio netto e rettificati a fronte del fair value dell'attività finanziaria alla data di riclassifica. Di conseguenza, l'attività finanziaria è valutata alla data della riclassificazione come se fosse sempre stata valutata al costo ammortizzato. Il tasso di interesse effettivo e la valutazione delle perdite attese non sono rideterminate a seguito della riclassifica.

Nell'ipotesi, invece, di riclassifica della categoria in oggetto alla categoria delle attività finanziarie valutate a conto economico, il fair value alla data di riclassifica diviene il nuovo valore contabile lordo. I profitti e le perdite cumulate contabilizzate nella riserva OCI sono riclassificati nel conto economico alla data di riclassifica.

Criteria di iscrizione

L'iscrizione iniziale delle attività finanziarie avviene alla data di regolamento (c.d. *settlement date*) se regolate con tempistiche previste dalla prassi di mercato (c.d. *regular way*), altrimenti alla data di contrattazione (c.d. *trade date*). Nel caso di rilevazione delle attività finanziarie alla data di regolamento, gli utili e le perdite rilevati tra la data di contrattazione e quella di regolamento sono imputati a patrimonio netto. All'atto della rilevazione iniziale le attività finanziarie vengono rilevate al fair value che è rappresentato, salvo differenti indicazioni, dal corrispettivo pagato per l'esecuzione della transazione, comprensivo dei costi o proventi di transazione direttamente attribuibili allo strumento stesso.

Criteri di valutazione

Successivamente alla rilevazione iniziale i titoli di debito, i finanziamenti e crediti classificati nella presente voce continuano ad essere valutati al fair value. Per le predette attività finanziarie si rilevano:

- nel conto economico, gli interessi calcolati con il metodo del tasso di interesse effettivo, che tiene conto dell'ammortamento sia dei costi di transazione sia del differenziale tra il costo e il valore di rimborso;
- nel patrimonio netto, in una specifica riserva, le variazioni di fair value (al netto dell'imposizione fiscale) sino a quando l'attività non viene cancellata. Nel momento in cui lo strumento viene integralmente o parzialmente dismesso, l'utile o la perdita cumulati all'interno della riserva OCI vengono iscritti a conto economico (cosiddetto "recycling").

Anche i titoli di capitale classificati nella presente voce, dopo la rilevazione iniziale, continuano ad essere valutati al fair value. In questo caso però, a differenza di quanto avviene per i titoli di debito, finanziamenti e crediti, l'utile o la perdita cumulati inclusi nella riserva OCI non devono mai essere riversati a conto economico (in questo caso si avrà il cosiddetto *no recycling*). In caso di cessione, infatti, la riserva OCI può essere trasferita in apposita riserva disponibile di patrimonio netto. Per i predetti titoli di capitale viene rilevata a conto economico unicamente la componente relativa ai dividendi incassati.

Con riferimento alle modalità di determinazione del fair value delle attività finanziarie si rinvia al successivo paragrafo "A.4 - Informativa sul fair value" della presente parte A.

Si precisa, inoltre, che le "Attività finanziarie valutate al fair value con impatto sulla redditività complessiva", sia sotto forma di titoli di debito che di finanziamenti e crediti, sono soggette a impairment secondo quanto previsto dall'IFRS 9 al pari delle "Attività finanziarie valutate al costo ammortizzato". Pertanto, per i predetti strumenti si avrà la conseguente rilevazione a Conto Economico di una rettifica di valore a copertura delle perdite attese. La stima della perdita attesa attraverso la metodologia *Expected Credit Loss* (ECL) avviene in funzione dell'allocazione di ciascun rapporto nei tre stage di riferimento come più approfonditamente illustrato al paragrafo "Perdite di valore delle attività finanziarie".

Gli strumenti di capitale non sono assoggettati al processo di impairment.

Criteri di cancellazione

Le attività finanziarie valutate al fair value con impatto sulla redditività complessiva sono cancellate quando scadono i diritti contrattuali sui flussi finanziari derivanti dalle stesse o quando l'attività finanziaria viene ceduta trasferendo sostanzialmente tutti i rischi e i benefici ad essa connessi.

Quando non è possibile accertare il sostanziale trasferimento dei rischi e benefici, le attività finanziarie vengono cancellate dal bilancio se non è stato mantenuto il controllo sulle stesse. Se, al contrario, è stato mantenuto il controllo, anche solo parzialmente, risulta necessario mantenere in bilancio le attività in misura pari al coinvolgimento residuo, misurato dall'esposizione ai cambiamenti di valore delle attività cedute ed alle variazioni dei flussi finanziari delle stesse.

I titoli consegnati nell'ambito di un'operazione che contrattualmente ne prevede il riacquisto non vengono stornati dal bilancio.

Criteri di rilevazione delle componenti reddituali

Gli interessi attivi su titoli di debito, finanziamenti e crediti - calcolati sulla base del tasso di interesse effettivo - sono rilevati nel Conto Economico per competenza. Per i predetti strumenti sono altresì rilevati nel Conto Economico gli effetti dell'impairment e dell'eventuale variazione dei cambi, mentre gli altri utili o perdite derivanti dalla variazione a fair value vengono rilevati in una specifica riserva di patrimonio netto. Al momento della dismissione, totale o parziale, l'utile o la perdita cumulati nella riserva da valutazione vengono riversati, in tutto o in parte, nel Conto Economico ("recycling").

Con riferimento agli strumenti di capitale la sola componente che è oggetto di rilevazione nel Conto Economico è rappresentata dai dividendi. Questi ultimi sono rilevati nel Conto Economico solo quando (par. 5.7.1A dell'IFRS 9):

- sorge il diritto dell'entità a ricevere il pagamento del dividendo;

- è probabile che i benefici economici derivanti dal dividendo affluiranno all'entità; e
- l'ammontare del dividendo può essere attendibilmente valutato.

Normalmente le predette condizioni si verificano al momento dell'incasso del dividendo conseguente alla delibera assembleare di approvazione del bilancio e distribuzione del risultato di esercizio da parte della società partecipata.

Per i titoli di capitale le variazioni di fair value sono rilevate in contropartita del patrimonio netto e non devono essere successivamente trasferite a Conto Economico neanche in caso di realizzo ("no recycling").

3 – ATTIVITÀ FINANZIARIE VALUTATE AL COSTO AMMORTIZZATO

Criteri di classificazione

Le attività finanziarie valutate al costo ammortizzato includono titoli di debito, finanziamenti e crediti che soddisfano congiuntamente le seguenti condizioni:

- il modello di business associato all'attività finanziaria ha l'obiettivo di incassare i flussi finanziari previsti contrattualmente (business model "Hold to Collect");
- il Test SPPI è superato in quanto i termini contrattuali prevedono esclusivamente rimborsi del capitale e pagamenti dell'interesse sull'importo del capitale da restituire.

Pertanto, in presenza delle predette condizioni, la Banca iscrive nella presente voce:

- i crediti verso banche (conti correnti, depositi cauzionali, titoli di debito, ecc.). Sono inclusi i crediti di funzionamento connessi con la prestazione di attività e di servizi finanziari come definiti dal T.U.B. e dal T.U.F. (ad esempio, distribuzione di prodotti finanziari). Sono inclusi anche i crediti verso Banche Centrali (ad esempio, riserva obbligatoria), diversi dai depositi a vista inclusi nella voce "10. Cassa e disponibilità liquide";
- i crediti verso clientela (mutui, operazioni di leasing finanziario, operazioni di factoring, titoli di debito, ecc.). Sono anche inclusi i crediti verso gli Uffici Postali e la Cassa Depositi e Prestiti, i margini di variazione presso organismi di compensazione a fronte di operazioni su contratti derivati nonché i crediti di funzionamento connessi con la prestazione di attività e di servizi finanziari come definiti dal T.U.B. e dal T.U.F. (ad esempio, attività di *servicing*).

La riclassifica di un'attività finanziaria verso una differente categoria contabile è consentita unicamente nel caso di modifica del modello di business. Fanno eccezione a tale regola i titoli di capitale per i quali non è ammessa alcuna riclassifica. Più in dettaglio, i cambiamenti di modello di business - che in ogni caso dovrebbero accadere molto raramente - devono essere decisi dall'alta dirigenza a seguito di mutamenti esterni o interni, devono essere rilevanti per le operazioni della Banca e dimostrabili a parti esterne. Un mutamento di business model potrebbe, ad esempio, accadere nel caso di acquisizione, cessazione o dismissione di una linea di business o un ramo di attività. Nei rari casi di modifica del modello di business, le attività finanziarie valutate al costo ammortizzato possono essere riclassificate nelle attività finanziarie valutate fair value con impatto sulla redditività complessiva o nelle attività finanziarie valutate al fair value con impatto a Conto Economico.

La riclassificazione è applicata in maniera prospettica a partire dalla data di riclassificazione che, di fatto, coincide con il primo giorno dell'accounting period successivo al cambiamento del modello di business che ha comportato la riclassificazione delle attività finanziarie.

Nell'ipotesi di riclassifica dalla categoria in oggetto alla categoria del fair value con impatto sulla redditività complessiva eventuali differenze tra il precedente costo ammortizzato e il fair value alla data di riclassifica è rilevata nella riserva OCI. Il tasso di interesse effettivo e la valutazione delle perdite attese non sono rideterminate a seguito della riclassifica.

Nell'ipotesi, invece, di riclassifica della categoria in oggetto alla categoria delle attività finanziarie valutate a Conto Economico eventuali differenze tra il precedente costo ammortizzato e il fair value alla data di riclassifica è rilevata nel Conto Economico.

Criteri di iscrizione

La prima iscrizione delle attività finanziarie avviene alla data di erogazione (in caso di finanziamenti o crediti) o alla data di regolamento (in caso di titoli di debito) sulla base del fair value dello strumento finanziario. Normalmente il fair value è pari all'ammontare erogato o al prezzo di sottoscrizione, comprensivo dei proventi e degli oneri direttamente riconducibili al singolo strumento e determinabili sin dall'origine dell'operazione, ancorché liquidati in un momento successivo. Sono esclusi i costi che, pur avendo le caratteristiche suddette, sono oggetto di rimborso da parte della controparte debitrice o sono inquadrabili tra i normali costi interni di carattere amministrativo.

Nei casi di attività per i quali l'importo netto del credito erogato o il prezzo corrisposto alla sottoscrizione del titolo non corrisponde al fair value dell'attività, ad esempio a causa dell'applicazione di un tasso d'interesse significativamente inferiore rispetto a quello di mercato, la rilevazione iniziale è effettuata in base al fair value determinato facendo ricorso a tecniche di valutazione (ad esempio scontando i flussi di cassa futuri ad un tasso appropriato di mercato).

In alcuni casi l'attività finanziaria è considerata deteriorata al momento della rilevazione iniziale (cd. "attività finanziarie deteriorate acquistate o originate") ad esempio poiché il rischio di credito è molto elevato e, in caso di acquisto, è acquisita con grossi sconti. In tali casi, al momento della rilevazione iniziale, si calcola un tasso di interesse effettivo corretto per il credito che include, nelle stime dei flussi finanziari, le perdite attese calcolate lungo tutta la vita del credito. Il predetto tasso sarà utilizzato ai fini dell'applicazione del criterio del costo ammortizzato e del relativo calcolo degli interessi da rilevare nel Conto Economico.

Criteri di valutazione

Successivamente alla rilevazione iniziale la valutazione delle attività finanziarie avviene al costo ammortizzato applicando il metodo del tasso di interesse effettivo. Il costo ammortizzato è l'importo a cui l'attività finanziaria è valutata al momento della rilevazione iniziale meno i rimborsi del capitale, più o meno l'ammortamento cumulato, secondo il criterio dell'interesse effettivo di qualsiasi differenza tra tale importo iniziale e l'importo alla scadenza e, per le attività finanziarie, rettificato per l'eventuale fondo a copertura perdite. Il tasso di interesse effettivo è individuato calcolando il tasso che eguaglia il valore attuale dei flussi futuri dell'attività, per capitale ed interesse, all'ammontare erogato inclusivo dei costi/proventi ricondotti all'attività finanziaria medesima.

Le eccezioni all'applicazione del metodo del costo ammortizzato riguardano le attività di breve durata, quelle che non sono caratterizzate da una scadenza definita e i crediti a revoca. Per le predette casistiche, infatti, l'applicazione del criterio del costo ammortizzato è ritenuta non significativa e la valutazione è mantenuta al costo.

Si precisa, inoltre, che le "Attività finanziarie valutate al costo ammortizzato", sia sotto forma di titoli di debito che di finanziamenti e crediti, sono soggette a impairment secondo quanto previsto dall'IFRS 9. Pertanto, per i predetti strumenti si avrà la conseguente rilevazione a Conto Economico di una rettifica di valore a copertura delle perdite attese. La stima della perdita attesa attraverso la metodologia Expected Credit Loss (ECL) avviene in funzione dell'allocazione di ciascun rapporto nei tre stage di riferimento come più approfonditamente illustrato al paragrafo "Perdite di valore delle attività finanziarie".

In tali casi, ai fini del calcolo del costo ammortizzato, l'entità è tenuta a includere nelle stime dei flussi finanziari le perdite attese su crediti iniziali nel calcolare il tasso di interesse effettivo corretto per il credito per attività finanziarie che sono considerate attività finanziarie deteriorate acquistate o originate al momento della rilevazione iniziale (IFRS 9 par. B5.4.7).

Criteri di cancellazione

Le attività finanziarie valutate al costo ammortizzato vengono cancellate quando scadono i diritti contrattuali sui flussi finanziari derivanti dalle stesse o quando l'attività finanziaria viene ceduta trasferendo sostanzialmente tutti i rischi e i benefici ad essa connessi.

Quando non è possibile accertare il sostanziale trasferimento dei rischi e benefici, le attività finanziarie vengono cancellate dal bilancio se non è stato mantenuto il controllo sulle stesse. Se, al contrario, è stato mantenuto il controllo, anche solo parzialmente, risulta necessario mantenere in bilancio le attività in misura pari al coinvolgimento residuo, misurato dall'esposizione ai cambiamenti di valore delle attività cedute ed alle variazioni dei flussi finanziari delle stesse.

I titoli consegnati nell'ambito di un'operazione che contrattualmente ne prevede il riacquisto non vengono stornati dal bilancio.

Qualora i flussi di cassa contrattuali di una attività finanziaria siano oggetto di una rinegoziazione o comunque di una modifica, in base alle previsioni dell'IFRS 9, occorre valutare se le predette modifiche abbiano le caratteristiche per determinare o meno la derecognition dell'attività finanziaria. Più in dettaglio, le modifiche contrattuali determinano la cancellazione dell'attività finanziaria e l'iscrizione di una nuova quando sono ritenute "sostanziali". Per valutare la sostanzialità della modifica occorre effettuare una analisi qualitativa circa le motivazioni per le quali le modifiche stesse sono state effettuate. Al riguardo si distingue tra:

- rinegoziazioni effettuate con finalità commerciali a clienti performing per ragioni diverse rispetto alle difficoltà economico finanziarie del debitore. Si tratta di quelle rinegoziazioni che sono concesse, a condizioni di mercato, per evitare di perdere i clienti nei casi in cui questi richiedano l'adeguamento dell'onerosità del prestito alle condizioni praticate da altri istituti bancari. Tali tipologie di modifiche contrattuali sono considerate sostanziali in quanto volte a evitare una diminuzione dei ricavi futuri che si produrrebbe nel caso in cui il cliente decidesse di rivolgersi ad altro operatore. Esse comportano l'iscrizione a Conto Economico di eventuali differenze tra il valore contabile dell'attività finanziaria cancellata e il valore contabile della nuova attività iscritta;
- rinegoziazioni per difficoltà finanziaria della controparte: rientrano nella fattispecie in esame le concessioni effettuate a controparti in difficoltà finanziaria (misure di forbearance) che hanno la finalità di massimizzare il rimborso del finanziamento originario da parte del cliente e quindi evitare o contenere eventuali future perdite, attraverso la concessione di condizioni contrattuali potenzialmente più favorevoli alla controparte. In questi casi, di norma, la modifica è strettamente correlata alla sopravvenuta incapacità del debitore di ripagare i cash flow stabiliti originariamente e, pertanto, in assenza di altri fattori, ciò indica che non c'è stata in sostanza una estinzione dei cash flow originari tali da condurre alla derecognition dell'attività. Conseguentemente, le predette rinegoziazioni o modifiche contrattuali sono qualificabili come non sostanziali. Pertanto, esse non generano la derecognition dell'attività finanziaria e, in base al par. 5.4.3 dell'IFRS 9, comportano la rilevazione a Conto Economico della differenza tra il valore contabile ante modifica ed il valore dell'attività finanziaria ricalcolato attualizzando i flussi di cassa rinegoziati o modificati al tasso di interesse effettivo originario.

Al fine di valutare la sostanzialità della modifica contrattuale, oltre a comprendere le motivazioni sottostanti la modifica stessa, occorre valutare l'eventuale presenza di elementi che comportano l'alterazione dell'originaria natura del contratto in quanto introducono nuovi elementi di rischio o hanno un impatto ritenuto significativo sui flussi contrattuali originari dell'attività in modo da comportare la cancellazione dello stesso e la conseguente iscrizione di una nuova attività finanziaria. Rientrano in questa fattispecie, ad esempio, l'introduzione di nuove clausole contrattuali che mutano la valuta di riferimento del contratto, che consentono di convertire/sostituire il credito in strumenti di capitale del debitore o che determinano il fallimento del Test SPPI.

Criteri di rilevazione delle componenti reddituali

Gli interessi derivanti dai crediti detenuti verso banche e clientela sono classificati nella voce "10. Interessi attivi e proventi assimilati" e sono iscritti in base al principio della competenza temporale, sulla base del tasso di interesse effettivo, ossia applicando quest'ultimo al valore contabile lordo dell'attività finanziaria salvo per:

- le attività finanziarie deteriorate acquistate o originate. Come evidenziato in precedenza, per tali attività finanziarie viene applicato il tasso di interesse effettivo corretto per il credito al costo ammortizzato dell'attività finanziaria dalla rilevazione iniziale;
- le attività finanziarie che non sono attività finanziarie deteriorate acquistate o originate ma sono diventate attività finanziarie deteriorate in una seconda fase. Per tali attività finanziarie viene applicato il tasso di interesse effettivo al costo ammortizzato dell'attività finanziaria in esercizi successivi.

Se vi è un miglioramento del rischio di credito dello strumento finanziario, a seguito del quale l'attività finanziaria non è più deteriorata, e il miglioramento può essere obiettivamente collegato a un evento verificatosi dopo l'applicazione dei requisiti di cui al secondo punto del precedente elenco, negli esercizi successivi si calcolano gli interessi attivi applicando il tasso di interesse effettivo al valore contabile lordo.

Giova precisare che la Banca applica il criterio richiamato nel secondo punto del precedente elenco alle sole attività deteriorate valutate con metodologia analitica specifica. Sono, pertanto, escluse le attività finanziarie in stage 3 valutate

con modalità analitica forfettaria, per le quali gli interessi sono calcolati sul valore lordo dell'esposizione.

Le rettifiche e le riprese di valore sono rilevate ad ogni data di riferimento nel Conto Economico alla voce "130. Rettifiche/riprese di valore nette per rischio di credito". Gli utili e perdite risultanti dalla cessione di crediti sono iscritti nel Conto Economico alla voce "100. Utili/perdite da cessione o riacquisto".

Le componenti positive di reddito rappresentate dagli interessi attivi e dai proventi assimilati relativi ai titoli sono iscritte per competenza, sulla base del tasso di interesse effettivo, nelle voci di Conto Economico relative agli interessi.

Gli utili o le perdite riferiti ai titoli sono rilevati nel Conto Economico nella voce "100. Utili/perdite da cessione o riacquisto" nel momento in cui le attività sono cedute.

Eventuali riduzioni di valore dei titoli vengono rilevate nel Conto Economico alla voce "130. Rettifiche/riprese di valore nette per rischio di credito". In seguito, se i motivi che hanno determinato l'evidenza della perdita di valore vengono rimossi, si procede all'iscrizione di riprese di valore con imputazione a Conto Economico nella stessa voce.

4 – OPERAZIONI DI COPERTURA

Per quanto attiene le operazioni di copertura (hedge accounting) la Banca si avvale dell'opzione, prevista in sede di introduzione dell'IFRS 9, di continuare ad applicare integralmente il principio contabile IAS 39 sia con riferimento alle coperture specifiche che alle macro coperture.

Criteri di classificazione

Nella presente voce figurano i contratti derivati designati come efficaci strumenti di copertura. Al riguardo le operazioni di copertura hanno l'obiettivo di neutralizzare le eventuali perdite, rilevabili su uno specifico elemento o gruppo di elementi, connesse ad un determinato rischio nel caso in cui il predetto rischio dovesse effettivamente manifestarsi.

Le tipologie di coperture previste dallo IAS 39 sono:

- copertura di fair value (cd. "fair value hedge") che ha l'obiettivo di coprire l'esposizione alla variazione di fair value di una posta di bilancio (attiva o passiva) attribuibile ad un particolare rischio. Le coperture generiche di fair value hanno l'obiettivo di ridurre le oscillazioni di fair value, riconducibili al rischio di tasso di interesse, di un importo monetario riveniente da un portafoglio di attività o di passività finanziarie;
- copertura di flussi finanziari (cd. "cash flow hedge") che ha l'obiettivo di coprire l'esposizione a variazione dei flussi di cassa futuri attribuibili a un particolare rischio associato a una posta di bilancio presente o futura altamente probabile;
- strumenti di copertura di un investimento netto in una società estera le cui attività sono state, o sono, gestite in un Paese, o in una valuta, non Euro.

Criteri di iscrizione

Gli strumenti finanziari derivati di copertura sono inizialmente iscritti al fair value e sono classificati nella voce di bilancio di attivo o di passivo patrimoniale, a seconda che alla data di riferimento presentino un fair value positivo o negativo.

L'operazione di copertura è riconducibile ad una strategia predefinita dal risk management e deve essere coerente con le politiche di gestione del rischio adottate; essa è designata di copertura se esiste una documentazione formalizzata della relazione tra lo strumento coperto e lo strumento di copertura, inclusa l'alta efficacia iniziale e prospettica durante tutta la vita della stessa.

L'efficacia di copertura dipende dalla misura in cui le variazioni di fair value dello strumento coperto o dei relativi flussi finanziari attesi risultano compensati da quelle dello strumento di copertura. Pertanto, l'efficacia è misurata dal confronto di tali variazioni.

La copertura si assume altamente efficace quando le variazioni attese ed effettive del fair value o dei flussi di cassa dello strumento finanziario di copertura neutralizzano quasi integralmente le variazioni dell'elemento coperto, nei limiti stabiliti dall'intervallo 80%-125%.

La valutazione dell'efficacia è effettuata ad ogni chiusura di bilancio e situazione infrannuale utilizzando:

- test prospettici, che giustificano l'applicazione della contabilizzazione di copertura, in quanto dimostrano l'attesa della sua efficacia;
- test retrospettivi, che evidenziano il grado di efficacia della copertura raggiunto nel periodo cui si riferiscono.

Se le verifiche non confermano che la copertura è altamente efficace, la contabilizzazione delle operazioni di copertura, secondo quanto sopra esposto, viene interrotta ed il contratto derivato di copertura viene riclassificato tra gli strumenti di negoziazione, mentre lo strumento finanziario oggetto di copertura torna ad essere valutato secondo il criterio della classe di appartenenza originaria e, in caso di cash flow hedge, l'eventuale riserva viene riversata a Conto Economico lungo la durata residua dello strumento.

I legami di copertura cessano anche quando il derivato scade oppure viene venduto o esercitato e l'elemento coperto è venduto ovvero scade o è rimborsato.

Criteri di valutazione

Gli strumenti derivati di copertura, dopo la rilevazione iniziale, sono valutati al fair value. La determinazione del fair value dei derivati è basata su prezzi desunti da mercati regolamentati o forniti da operatori, su modelli di valutazione delle opzioni o su modelli di attualizzazione dei flussi di cassa futuri.

Per maggiori dettagli in merito alla modalità di determinazione del fair value si rinvia al paragrafo "A.4 - Informativa sul fair value" della presente parte A.

Criteri di cancellazione

I derivati di copertura sono cancellati quando il diritto a ricevere i flussi di cassa dall'attività/passività è scaduto, o laddove il derivato venga ceduto, ovvero quando vengano meno le condizioni per continuare a contabilizzare lo strumento finanziario fra i derivati di copertura.

Criteri di rilevazione delle componenti reddituali

Copertura del fair value (fair value hedge)

Nel caso di copertura del fair value la variazione del fair value dell'elemento coperto si compensa con la variazione del fair value dello strumento di copertura. Tale compensazione opera di fatto attraverso la rilevazione a Conto Economico delle variazioni di valore, riferite sia all'elemento coperto sia allo strumento di copertura. L'eventuale differenza rappresenta l'inefficacia della copertura ed è riflessa nel Conto Economico in termini di effetto netto. Nel caso di operazioni di copertura generica di fair value le variazioni di fair value con riferimento al rischio coperto delle attività e delle passività oggetto di copertura sono imputate nello Stato Patrimoniale, rispettivamente, nella voce 60. "Adeguamento di valore delle attività finanziarie oggetto di copertura generica" oppure 50. "Adeguamento di valore delle passività finanziarie oggetto di copertura generica".

Qualora la relazione di copertura non rispetti più le condizioni previste per l'applicazione dell'hedge accounting e la relazione di copertura venga revocata, la differenza fra il valore di carico dell'elemento coperto nel momento in cui cessa la copertura e quello che sarebbe stato il suo valore di carico se la copertura non fosse mai esistita, è ammortizzata a Conto Economico lungo la vita residua dell'elemento coperto sulla base del tasso di rendimento effettivo nel caso di strumenti iscritti a costo ammortizzato. Nell'ipotesi in cui risulti eccessivamente oneroso rideterminare il tasso interno di rendimento è ritenuto comunque accettabile ammortizzare il delta fair value relativo al rischio coperto lungo la durata residua dello strumento in maniera lineare oppure in relazione alle quote di capitale residue.

Qualora tale differenza sia riferita a strumenti finanziari non fruttiferi di interessi, la stessa viene registrata immediatamente a Conto Economico. Se l'elemento coperto è venduto o rimborsato, la quota di fair value non ancora ammortizzata è riconosciuta immediatamente a Conto Economico.

Copertura dei flussi finanziari (cash flow hedge) e coperture di un investimento netto in valuta

Nel caso di copertura di flussi finanziari, le variazioni di fair value del derivato sono rilevate, limitatamente alla porzione efficace della copertura, in una riserva di patrimonio netto. Le predette variazioni sono rilevate a Conto Economico solo quando, con riferimento alla posta coperta, si manifesta la variazione dei flussi di cassa da compensare o se la copertura risulta inefficace.

Quando la relazione di copertura non rispetta più le condizioni previste per l'applicazione dell'hedge accounting, la relazione viene interrotta e tutte le perdite e tutti gli utili rilevati nella riserva di patrimonio netto sino a tale data rimangono sospesi all'interno di questo e riversati a Conto Economico nel momento in cui si verificano i flussi relativi al rischio originariamente coperto.

5 – PARTECIPAZIONI

Criteri di classificazione

Con il termine partecipazioni si intendono gli investimenti nel capitale di altre imprese, generalmente rappresentati da azioni o da quote e classificati in partecipazioni di controllo, partecipazioni di collegamento (influenza notevole) e a controllo congiunto.

In particolare, si definiscono:

- **impresa controllata:** le partecipazioni in società nonché gli investimenti in entità sui quali la controllante esercita il controllo sulle attività rilevanti conformemente all'IFRS 10. Più precisamente "un investitore controlla un investimento quando è esposto o ha diritto a risultati variabili derivanti dal suo coinvolgimento nell'investimento e ha l'abilità di influenzare quei risultati attraverso il suo potere sull'investimento". Il potere richiede che l'investitore abbia diritti esistenti che gli conferiscono l'abilità corrente a dirigere le attività che influenzano in misura rilevante i risultati dell'investimento. Il potere si basa su un'abilità, che non è necessario esercitare in pratica. L'analisi del controllo è fatta su base continuativa. L'investitore deve rideterminare se controlla un investimento quando fatti e circostanze indicano che ci sono cambiamenti in uno o più elementi del controllo;
- **impresa collegata:** le partecipazioni in società per le quali pur non ricorrendo i presupposti del controllo, la Banca - direttamente o indirettamente - è in grado di esercitare un'influenza notevole in quanto ha il potere di partecipare alla determinazione delle politiche finanziarie e gestionali della partecipata. Tale influenza si presume (presunzione relativa) esistere per le società nelle quali la Banca possiede almeno il 20,00% dei diritti di voto della partecipata;
- **impresa a controllo congiunto (Joint venture):** partecipazione in una società che si realizza attraverso un accordo contrattuale che concede collettivamente a tutte le parti o ad un gruppo di parti il controllo dell'accordo.

Le partecipazioni che a livello di bilancio individuale delle singole entità partecipanti non hanno le caratteristiche per essere considerate come partecipazioni in società controllate o collegate ma che invece, a livello consolidato, sono qualificabili come tali, qualificano, già nel bilancio individuale delle singole entità del Gruppo, come partecipazioni sottoposte ad influenza notevole e coerentemente classificate nella voce "Partecipazioni", valutandole conseguentemente al costo di acquisto. In tali casi, l'influenza notevole è dimostrata dal fatto che la partecipazione della singola Banca affiliata è strumentale per il raggiungimento del controllo o del collegamento a livello di Gruppo.

Criteri di iscrizione

Le partecipazioni sono iscritte inizialmente al costo, comprensivo degli oneri accessori direttamente attribuibili.

Criteri di valutazione

Le partecipazioni in imprese controllate, collegate e soggette al controllo congiunto valutate adottando come criterio di valutazione il metodo del costo al netto delle eventuali perdite di valore.

Se emergono obiettive evidenze di riduzione di valore, si procede alla stima del valore recuperabile della partecipazione stessa, tenendo conto del valore attuale dei flussi finanziari futuri che la medesima potrà generare, incluso il valore di dismissione finale dell'investimento. Nel caso in cui il valore recuperabile dell'attivo sia inferiore al relativo valore contabile, la perdita di valore viene iscritta nel Conto Economico alla voce "220. Utili (Perdite) delle partecipazioni".

Criteri di cancellazione

Le partecipazioni sono cancellate quando il diritto a ricevere i flussi di cassa dall'attività è scaduto oppure laddove la partecipazione viene ceduta trasferendo in maniera sostanziale tutti i rischi ed i benefici ad essa connessi.

Criteri di rilevazione delle componenti reddituali

I dividendi delle partecipate sono contabilizzati, nella voce "70. Dividendi e proventi simili". Questi ultimi sono rilevati nel Conto Economico solo quando (par. 5.7.1A dell'IFRS 9):

- sorge il diritto dell'entità a ricevere il pagamento del dividendo;
- è probabile che i benefici economici derivanti dal dividendo affluiranno all'entità; e
- l'ammontare del dividendo può essere attendibilmente valutato.

Normalmente le predette condizioni si verificano in occasione della delibera assembleare di approvazione del bilancio e distribuzione del risultato di esercizio da parte della società partecipata.

Eventuali rettifiche/riprese di valore connesse alla valutazione delle partecipazioni nonché utili o perdite derivanti dalla cessione sono imputate alla voce "220. Utili (Perdite) delle partecipazioni".

6 – ATTIVITÀ MATERIALI

Criteri di classificazione

La voce include principalmente i terreni, gli immobili ad uso funzionale (IAS 16) e quelli detenuti a scopo di investimento (IAS 40), gli impianti, i veicoli, i mobili, gli arredi e le attrezzature di qualsiasi tipo ad uso durevole.

Si definiscono "Immobili ad uso funzionale" quelle attività materiali immobilizzate e funzionali al perseguimento dell'oggetto sociale (tra cui quelli posseduti per essere impiegati nella fornitura di servizi oppure per scopi amministrativi). Rientrano, invece, tra gli immobili detenuti a scopo di investimento le proprietà possedute al fine di percepire canoni di locazione e/o per l'apprezzamento del capitale investito.

La voce accoglie anche attività materiali classificate in base allo IAS 2 - Rimanenze, che si riferiscono sia a beni derivanti dall'attività di escussione di garanzie o dall'acquisto in asta che l'impresa ha intenzione di vendere nel prossimo futuro, senza effettuare rilevanti opere di ristrutturazione, e che non hanno i presupposti per essere classificati nelle categorie precedenti, sia al portafoglio immobiliare comprensivo di aree edificabili, immobili in costruzione, immobili ultimati in vendita e iniziative di sviluppo immobiliare, detenuto in un'ottica di dismissione.

Sono inclusi i diritti d'uso acquisiti con il leasing e relativi all'utilizzo di un'attività materiale (per i locatari), le attività concesse in leasing operativo (per i locatori), nonché le migliorie e le spese incrementative sostenute su beni di terzi, purché relative ad attività materiali identificabili e separabili.

Criteri di iscrizione

Le attività materiali sono inizialmente iscritte al costo di acquisto o di costruzione, comprensivo di tutti gli eventuali oneri accessori direttamente imputabili all'acquisto e alla messa in funzione del bene.

Le spese di manutenzione straordinaria ed i costi aventi natura incrementativa che comportano un incremento dei benefici futuri generati dal bene, se identificabili e separabili, sono attribuiti ai cespiti cui si riferiscono ed ammortizzati in relazione alle residue possibilità di utilizzo degli stessi. Se tali migliorie non sono identificabili e separabili vengono iscritte tra le "Altre Attività" e successivamente ammortizzate sulla base della durata dei contratti cui si riferiscono per i beni di terzi oppure lungo la vita residua del bene se di proprietà.

Le spese per riparazioni, manutenzioni o altri interventi per garantire l'ordinario funzionamento dei beni sono invece imputate a Conto Economico dell'esercizio in cui sono sostenute.

Secondo l'IFRS 16 i leasing sono contabilizzati sulla base del modello del "right of use" per cui, alla data iniziale, il locatario ha un'obbligazione finanziaria a effettuare pagamenti dovuti al locatore per compensare il suo diritto a utilizzare il bene sottostante durante la durata del leasing. Quando l'attività è resa disponibile al locatario per il relativo utilizzo (data iniziale), il locatario riconosce sia la passività che l'attività consistente nel diritto di utilizzo.

Criteri di valutazione

Dopo la rilevazione iniziale le attività materiali, inclusi gli immobili non strumentali, salvo quanto di seguito precisato, sono iscritte in bilancio al costo al netto degli ammortamenti cumulati e di eventuali svalutazioni per riduzioni di valore, conformemente al modello del costo.

Le attività materiali sono sistematicamente ammortizzate in ogni esercizio sulla base della loro vita utile, adottando come criterio di ammortamento il metodo a quote costanti. Non sono soggetti ad ammortamento:

- i terreni, siano essi stati acquisiti singolarmente o incorporati nel valore dei fabbricati, in quanto considerati a vita utile indefinita. Nel caso in cui il loro valore sia incorporato nel valore del fabbricato, sono considerati beni separabili dall'edificio i soli immobili detenuti "cielo terra"; la suddivisione tra il valore del terreno e il valore del fabbricato avviene sulla base di perizia di periti indipendenti;
- le opere d'arte, la cui vita utile non può essere stimata ed essendo il relativo valore normalmente destinato ad aumentare nel tempo;
- gli investimenti immobiliari che sono valutati al fair value in conformità al principio contabile IAS 40;
- le rimanenze di attività materiali, in conformità allo IAS 2;
- le attività materiali classificate come in via di dismissione ai sensi dell'IFRS 5.

Il processo di ammortamento inizia quando il bene è disponibile per l'uso. Per i beni acquisiti nel corso dell'esercizio l'ammortamento è calcolato su base giornaliera a partire dalla data di entrata in uso del cespite.

Una svalutazione per perdita di valore è rilevata per un ammontare corrispondente all'eccedenza del valore contabile rispetto al valore recuperabile. Il valore recuperabile di un'attività è pari al maggiore tra il fair value, al netto degli eventuali costi di vendita, ed il relativo valore d'uso del bene, inteso come il valore attuale dei flussi futuri originati dal cespite. Le eventuali rettifiche sono imputate nel Conto Economico.

Qualora vengano meno i motivi che hanno portato alla rilevazione della perdita, si dà luogo ad una ripresa di valore, che non può superare il valore che l'attività avrebbe avuto, al netto degli ammortamenti calcolati, in assenza di precedenti perdite di valore.

Per quel che attiene alle attività materiali rilevate ai sensi dello IAS 2, le stesse sono valutate al minore tra il costo ed il valore netto di realizzo. Le eventuali rettifiche vengono rilevate nel Conto Economico.

Con riferimento all'attività consistente nel diritto di utilizzo, contabilizzata in base all'IFRS 16, essa viene misurata utilizzando il modello del costo secondo lo IAS 16 Immobili, impianti e macchinari; in questo caso l'attività è successivamente ammortizzata e soggetta a impairment test nel caso emergano degli indicatori di impairment.

Criteri di cancellazione

Le attività materiali sono eliminate dallo Stato Patrimoniale al momento della dismissione o quando sono ritirate permanentemente dall'uso e, di conseguenza, non sono attesi benefici economici futuri che derivino dalla loro cessione o dal loro utilizzo.

Le plusvalenze e le minusvalenze derivanti dallo smobilizzo o dalla dismissione delle attività materiali sono determinate come differenza tra il corrispettivo netto di cessione e il valore contabile del bene; esse sono rilevate nel Conto Economico alla stessa data in cui sono eliminate dalla contabilità.

Criteri di rilevazione delle componenti reddituali

L'ammortamento, le rettifiche di valore per deterioramento e le riprese di valore delle attività materiali è contabilizzato nel Conto Economico alla voce 180. "Rettifiche/riprese di valore nette su attività materiali".

Nel primo esercizio l'ammortamento è rilevato proporzionalmente al periodo di effettivo utilizzo del bene.

Le attività soggette ad ammortamento sono rettificate per possibili perdite di valore ogni qualvolta eventi o cambiamenti di situazioni indichino che il valore contabile potrebbe non essere recuperabile. Le predette perdite di valore sono rilevate nel Conto Economico così come gli eventuali ripristini da contabilizzare qualora vengano meno i motivi che hanno portato alla rilevazione della perdita di valore.

Nella voce 250. "Utili (Perdite) da cessione di investimenti" sono oggetto di rilevazione il saldo, positivo o negativo, tra gli utili e le perdite da realizzo di investimenti.

7 – ATTIVITÀ IMMATERIALI

Criteri di classificazione

Il principio contabile IAS 38 definisce attività immateriali quelle attività non monetarie prive di consistenza fisica possedute per essere utilizzate in un periodo pluriennale o indefinito, che soddisfano le seguenti caratteristiche:

- identificabilità;
- l'azienda ne detiene il controllo;
- è probabile che i benefici economici futuri attesi attribuibili all'attività affluiranno all'azienda;
- il costo dell'attività può essere valutato attendibilmente.

In assenza di una delle suddette caratteristiche, la spesa per acquisire o generare la stessa internamente è rilevata come costo nell'esercizio in cui è stata sostenuta.

Le attività immateriali includono, in particolare, il software applicativo ad utilizzazione pluriennale e le altre attività immateriali identificabili e che trovano origine in diritti legali o contrattuali.

Tra le attività immateriali è altresì iscritto l'avviamento che rappresenta la differenza positiva tra il costo di acquisto ed il fair value delle attività e passività dell'impresa acquisita.

Criteri di iscrizione

Le attività immateriali sono iscritte al costo, rettificato per eventuali oneri accessori, sostenuti per predisporre l'utilizzo dell'attività, solo se è probabile che i benefici economici futuri attribuibili all'attività si realizzino e se il costo dell'attività stessa può essere determinato attendibilmente. In caso contrario il costo dell'attività materiale è rilevato a Conto Economico nell'esercizio in cui è stato sostenuto.

Criteri di valutazione

Dopo la rilevazione iniziale, le attività immateriali a vita "definita" sono iscritte al costo al netto dell'ammontare complessivo degli ammortamenti e delle perdite di valore accumulate.

Il processo di ammortamento inizia quando il bene è disponibile per l'uso, ovvero quando si trova nel luogo e nelle condizioni adatte per poter operare nel modo stabilito.

L'ammortamento è effettuato a quote costanti, in modo da riflettere l'utilizzo pluriennale dei beni in base alla vita utile stimata. Nel primo esercizio l'ammortamento è rilevato proporzionalmente al periodo di effettivo utilizzo del bene. L'ammortamento termina dalla data in cui l'attività è eliminata contabilmente.

Ad ogni chiusura di bilancio, alla presenza di evidenze di perdite di valore, si procede alla stima del valore di recupero dell'attività. L'ammontare della perdita di valore, rilevato a Conto Economico, è pari alla differenza tra il valore contabile dell'attività ed il suo valore recuperabile.

Criteri di cancellazione

Le attività immateriali sono eliminate dallo Stato Patrimoniale dal momento della dismissione o qualora non siano attesi benefici economici futuri. Le plusvalenze e le minusvalenze derivanti dallo smobilizzo o dalla dismissione di un'attività immateriale sono determinate come differenza tra il corrispettivo netto di cessione e il valore contabile del bene ed iscritte al Conto Economico.

Criteri di rilevazione delle componenti reddituali

Nel primo esercizio l'ammortamento è rilevato proporzionalmente al periodo di effettivo utilizzo del bene. Nella voce 190. "Rettifiche/riprese di valore nette su attività immateriali" è indicato il saldo, positivo o negativo, fra le rettifiche di valore, gli ammortamenti e le riprese di valore relative alle attività immateriali. Nella voce di conto economico 250. "Utili (Perdite) da cessione di investimenti", formano oggetto di rilevazione il saldo, positivo o negativo, tra gli utili e le perdite da realizzo di investimenti.

8 – ATTIVITÀ NON CORRENTI E GRUPPI DI ATTIVITÀ IN VIA DI DISMISSIONE

Criteri di classificazione

Tale voce include le attività non correnti destinate alla vendita ed i gruppi di attività e le passività associate in via di dismissione, secondo quanto previsto dall'IFRS 5.

Più in dettaglio, vengono classificate nella presente voce quelle attività e gruppi di attività il cui valore contabile sarà recuperato principalmente con un'operazione di vendita anziché con il loro uso continuativo.

Affinché si concretizzi il recupero di un'attività non corrente o di un gruppo in dismissione tramite un'operazione di vendita, devono ricorrere due condizioni:

- l'attività deve essere disponibile per la vendita immediata nella sua condizione attuale, soggetta a condizioni, che sono d'uso e consuetudine, per la vendita di tali attività (o gruppi in dismissione);
- la vendita dell'attività non corrente (o del gruppo in dismissione) deve essere altamente probabile.

Perché la vendita sia altamente probabile la Direzione, ad un adeguato livello, deve essersi impegnata in un programma per la dismissione dell'attività e devono essere state avviate le attività per individuare un acquirente e completare il programma. Inoltre, l'attività deve essere attivamente scambiata sul mercato ed offerta in vendita, a un prezzo ragionevole rispetto al proprio fair value corrente. Il completamento della vendita dovrebbe essere previsto entro un anno dalla data della classificazione e le azioni richieste per completare il programma di vendita dovrebbero dimostrare l'improbabilità che il programma possa essere significativamente modificato o annullato.

Le attività non correnti e i gruppi in dismissione, nonché le "attività operative cessate", e le connesse passività sono esposte in specifiche voci dell'attivo ("Attività non correnti e gruppi di attività in via di dismissione") e del passivo ("Passività associate ad attività in via di dismissione").

Criteri di iscrizione

Le attività e i gruppi di attività non correnti in via di dismissione sono iscritti in sede iniziale al minore tra il valore contabile ed il fair value al netto dei costi di vendita. Fanno eccezione alcune tipologie di attività (es. attività finanziarie rientranti nell'ambito di applicazione dell'IFRS 9) per cui l'IFRS 5 prevede specificatamente che debbano essere applicati i criteri valutativi del principio contabile di pertinenza.

Criteri di valutazione

Nelle valutazioni successive alla iscrizione iniziale, le attività e gruppi di attività non correnti in via di dismissione continuano ad essere valutate al minore tra il valore contabile ed il loro fair value al netto dei costi di vendita, ad eccezione di alcune tipologie di attività (es. attività finanziarie rientranti nell'ambito di applicazione dell'IFRS 9) per cui l'IFRS 5 preve-

de specificatamente che debbano essere applicati i criteri valutativi del principio contabile di pertinenza.

Nei casi in cui i beni in dismissione siano ammortizzabili il processo di ammortamento viene interrotto a partire dal momento in cui ha luogo la classificazione tra le attività non correnti in via di dismissione.

Criteri di cancellazione

Le attività e i gruppi di attività non correnti in via di dismissione sono eliminate dallo Stato Patrimoniale al momento della dismissione.

Se un'attività (o gruppo in dismissione) classificata come posseduta per la vendita, perde i criteri per l'iscrizione a norma del principio contabile IFRS 5, non si deve più classificare l'attività (o il gruppo in dismissione) come posseduta per la vendita.

Si deve valutare un'attività non corrente che cessa di essere classificata come posseduta per la vendita (o cessa di far parte di un gruppo in dismissione classificato come posseduto per la vendita) al minore tra:

- il valore contabile prima che l'attività (o gruppo in dismissione) fosse classificata come posseduta per la vendita, rettificato per tutti gli ammortamenti, svalutazioni o ripristini di valore che sarebbero stati altrimenti rilevati se l'attività (o il gruppo in dismissione) non fosse stata classificata come posseduta per la vendita;
- il suo valore recuperabile alla data della successiva decisione di non vendere.

Le voci includono rispettivamente le attività fiscali correnti ed anticipate e le passività fiscali correnti e differite rilevate in applicazione dello IAS 12.

Anche le imposte sul reddito relative alla attività in via di dismissione vengono calcolate nel rispetto della vigente normativa fiscale e sono rilevate nel conto economico in base al criterio della competenza, coerentemente con la rilevazione in bilancio dei costi e dei ricavi che le hanno generate, ad eccezione di quelle relative a partite addebitate o accreditate direttamente nel patrimonio netto, per le quali la rilevazione della relativa fiscalità avviene, per coerenza, a patrimonio netto.

Criteri di rilevazione delle componenti reddituali

I proventi ed oneri (al netto dell'effetto fiscale) riconducibili a gruppi di attività in via di dismissione o rilevati come tali nel corso dell'esercizio, sono esposti nella pertinente voce di Conto Economico "290. Utile (Perdita) delle attività operative cessate al netto delle imposte".

9 – FISCALITÀ CORRENTE E DIFFERITA

Fiscalità corrente

Le attività e passività fiscali per imposte correnti sono rilevate al valore dovuto o recuperabile a fronte dell'utile (perdita) fiscale, applicando le aliquote e la normativa fiscale vigente. Le imposte correnti non ancora pagate, in tutto o in parte alla data di riferimento, sono inserite tra le "Passività fiscali correnti" dello Stato Patrimoniale.

Nel caso di pagamenti eccedenti, che hanno dato luogo ad un credito recuperabile, questo è contabilizzato tra le "Attività fiscali correnti" dello Stato Patrimoniale.

In conformità alle previsioni dello IAS 12, la Banca procede a compensare le attività e le passività fiscali correnti se, e solo se, essa:

- ha un diritto esecutivo a compensare gli ammontari rilevati;
- intende estinguere per il residuo netto, o realizzare l'attività e contemporaneamente estinguere la passività.

Fiscalità differita

Le attività e le passività fiscali differite sono contabilizzate utilizzando il c.d. "balance sheet liability method", tenendo conto delle differenze temporanee tra il valore contabile di una attività o di una passività e il suo valore riconosciuto ai fini fiscali. Esse sono calcolate utilizzando le aliquote fiscali applicabili, in ragione della legge vigente, nell'esercizio in cui

l'attività fiscale anticipata sarà realizzata o la passività fiscale differita sarà estinta.

Le attività fiscali vengono rilevate solo se si ritiene probabile che in futuro si realizzerà un reddito imponibile a fronte del quale potrà essere utilizzata tale attività.

La Banca, a tal proposito, ha provveduto ad aggiornare l'analisi di previsione economica proiettata su 10 anni al fine di disporre di informazioni sul possibile reddito che la Banca sarà in grado di produrre in questo arco di tempo.

Maggior dettaglio viene fornito nella tabella di nota integrativa 10.7 "altre informazioni" – sezione "Informazioni sullo stato patrimoniale".

In particolare, la normativa fiscale può comportare delle differenze tra reddito imponibile e reddito civilistico, che, se temporanee, provocano, unicamente uno sfasamento temporale che comporta l'anticipo o il differimento del momento impositivo rispetto al periodo di competenza, determinando una differenza tra il valore contabile di un'attività o di una passività nello Stato Patrimoniale e il suo valore riconosciuto ai fini fiscali. Tali differenze si distinguono in "Differenze temporanee deducibili" e in "Differenze temporanee imponibili".

Attività per imposte anticipate

Le "Differenze temporanee deducibili" indicano una futura riduzione dell'imponibile fiscale, a fronte di un'anticipazione della tassazione rispetto alla competenza economico-civilistica. Esse generano imposte differite attive in quanto esse determineranno un minor carico fiscale in futuro, a condizione che negli esercizi successivi siano realizzati utili tassabili in misura sufficiente a coprire la realizzazione delle imposte pagate in via anticipata.

Le "Attività per imposte anticipate" sono rilevate per tutte le differenze temporanee deducibili se è probabile che sarà realizzato un reddito imponibile a fronte del quale potranno essere utilizzate le differenze temporanee deducibili. Tuttavia, la probabilità del recupero delle imposte anticipate relative ad avviamenti, altre attività immateriali e rettifiche su crediti, è da ritenersi automaticamente soddisfatta per effetto delle disposizioni di legge che ne prevedono la trasformazione in credito d'imposta in presenza di perdita d'esercizio civilistica e/o fiscale.

La trasformazione ha effetto a decorrere dalla data di approvazione, da parte dell'assemblea dei soci, del bilancio individuale in cui è stata rilevata la perdita.

L'origine della differenza tra il maggior reddito fiscale rispetto a quello civilistico è principalmente dovuta a componenti negativi di reddito fiscalmente deducibili in esercizi successivi a quelli di iscrizione in bilancio.

Passività per imposte differite

Le "Differenze temporanee imponibili" indicano un futuro incremento dell'imponibile fiscale e conseguentemente generano "Passività per imposte differite", in quanto queste differenze danno luogo ad ammontari imponibili negli esercizi successivi a quelli in cui vengono imputati al Conto Economico civilistico, determinando un differimento della tassazione rispetto alla competenza economico-civilistica.

Le "Passività per imposte differite" sono rilevate per tutte le differenze temporanee imponibili con eccezione delle riserve in sospensione d'imposta in quanto non è previsto che siano effettuate operazioni che ne determinano la tassazione.

L'origine della differenza tra il minor reddito fiscale rispetto a quello civilistico è dovuta a:

- componenti positivi di reddito tassabili in esercizi successivi a quelli in cui sono stati iscritti in bilancio;
- componenti negativi di reddito deducibili in esercizi antecedenti a quello in cui saranno iscritti in bilancio secondo criteri civilistici.

Le attività e le passività iscritte per imposte anticipate e differite vengono sistematicamente valutate per tener conto di eventuali modifiche intervenute nella normativa o nelle aliquote.

Le imposte anticipate e quelle differite sono contabilizzate a livello patrimoniale a saldi aperti e senza compensazioni e sono contabilizzate nella voce 100. "Attività fiscali b) anticipate" e nella voce 60. "Passività fiscali b) differite".

Qualora le attività e le passività fiscali differite si riferiscano a componenti che hanno interessato il conto economico, la contropartita è rappresentata dalle imposte sul reddito. Nei casi in cui le imposte anticipate e differite riguardino transazioni che hanno interessato direttamente il patrimonio netto senza influenzare il conto economico (quali le valutazioni degli strumenti finanziari valutati al fair value con impatto sulla redditività complessiva) le stesse vengono iscritte in contropartita al patrimonio netto, interessando la specifica riserva quando previsto.

Global minimum tax (D.Lgs. 27 dicembre 2023, n. 209)

Le modifiche allo IAS 12 apportate riguardano:

- l'introduzione di un'eccezione temporanea agli obblighi di rilevazione delle attività e passività per imposte differite relative alle Model Rules del Pillar Two per le entità interessate dalla relativa International Tax Reform immediatamente dopo la pubblicazione delle modifiche da parte dello IASB e retroattivamente in conformità allo IAS 8;
- l'obbligo di divulgare le informazioni integrative inerenti a partire dai bilanci degli esercizi che hanno inizio il 1° gennaio 2023 o in data successiva.

A tale ultimo riguardo, in particolare, nei periodi in cui la legislazione sul "secondo pilastro" è vigente o sostanzialmente in vigore ma non ha ancora acquisito efficacia, l'entità deve fornire informazioni conosciute o ragionevolmente stimabili che aiutino gli utilizzatori del bilancio a comprendere la sua esposizione alle imposte sul reddito del secondo pilastro determinate dalla citata legislazione.

10 – FONDI PER RISCHI E ONERI

Criteri di classificazione

Conformemente alle previsioni dello IAS 37, i fondi per rischi ed oneri accolgono gli accantonamenti relativi ad obbligazioni attuali (legali o implicite) originate da un evento passato, per le quali sia probabile l'utilizzo di risorse economiche per l'adempimento dell'obbligazione stessa, sempre che possa essere effettuata una stima attendibile del relativo ammontare.

Criteri di iscrizione

Nella presente voce figurano:

- "Fondi per rischio di credito relativo a impegni e garanzie finanziarie rilasciate": viene iscritto il valore degli accantonamenti complessivi per rischio di credito a fronte di impegni a erogare fondi e di garanzie finanziarie rilasciate che sono soggetti alle regole di svalutazione dell'IFRS 9 (cfr. paragrafo 2.1, lettera e); paragrafo 5.5; appendice A), ivi inclusi le garanzie finanziarie rilasciate e gli impegni a erogare fondi che sono valutati al valore di prima iscrizione al netto dei ricavi complessivi rilevati in conformità all'IFRS 15;
- "Fondi su altri impegni e altre garanzie rilasciate": viene iscritto il valore degli accantonamenti complessivi a fronte di altri impegni e altre garanzie rilasciate che non sono soggetti alle regole di svalutazione dell'IFRS 9 (cfr. IFRS 9, paragrafo 2.1, lettere e) e g));
- "Fondi di quiescenza e obblighi simili": include gli accantonamenti a fronte di benefici erogati al dipendente successivamente alla cessazione del rapporto di lavoro nella forma di piani a contribuzione definita o a prestazione definita;
- "Altri fondi per rischi ed oneri": figurano gli altri fondi per rischi e oneri costituiti in ossequio a quanto previsto dai principi contabili internazionali (es. oneri per il personale, controversie fiscali).

Criteri di valutazione

L'importo rilevato come accantonamento rappresenta la migliore stima possibile dell'onere richiesto per adempiere all'obbligazione esistente alla data di riferimento.

Laddove l'elemento temporale sia significativo, gli accantonamenti vengono attualizzati utilizzando i tassi correnti di mercato.

I fondi accantonati sono periodicamente riesaminati ed eventualmente rettificati per riflettere la miglior stima corrente. Quando a seguito del riesame, il sostenimento dell'onere diviene improbabile, l'accantonamento viene stornato. Per quanto attiene i fondi relativi ai benefici ai dipendenti si rimanda al successivo paragrafo "15.2 - Trattamento di fine rapporto e premi di anzianità ai dipendenti".

Criteri di cancellazione

Se non è più probabile che sarà necessario l'impiego di risorse atte a produrre benefici economici per adempiere all'obbligazione, l'accantonamento deve essere stornato. Un accantonamento deve essere usato solo per quelle spese per le quali esso fu originariamente iscritto.

Criteri di rilevazione delle componenti reddituali

L'accantonamento è rilevato nel Conto Economico alla voce 170. "Accantonamenti netti ai fondi per rischi e oneri". Nella voce figura il saldo, positivo o negativo, tra gli accantonamenti e le eventuali riattribuzioni a Conto Economico di fondi ritenuti esuberanti.

Gli accantonamenti netti includono anche i decrementi dei fondi per l'effetto attualizzazione nonché i corrispondenti incrementi dovuti al trascorrere del tempo (maturazione degli interessi impliciti nell'attualizzazione).

11 – PASSIVITÀ FINANZIARIE VALUTATE AL COSTO AMMORTIZZATO

Criteri di classificazione

Le passività finanziarie valutate al costo ammortizzato includono i debiti verso banche e verso clientela, qualunque sia la loro forma tecnica (depositi, conti correnti, finanziamenti, leasing), diversi dalle "Passività finanziarie di negoziazione" e dalle "Passività finanziarie designate al fair value".

Nella voce figurano, altresì, i titoli emessi con finalità di raccolta (ad esempio i certificati di deposito, titoli obbligazionari) valutati al costo ammortizzato. Sono inclusi i titoli che alla data di riferimento risultano scaduti ma non ancora rimborsati.

Criteri di iscrizione

La prima iscrizione di tali passività finanziarie avviene all'atto della ricezione delle somme raccolte o all'emissione dei titoli di debito. Il valore a cui sono iscritte corrisponde al relativo fair value, normalmente pari all'ammontare incassato od al prezzo di emissione, aumentato degli eventuali costi/proventi aggiuntivi direttamente attribuibili alla singola operazione di provvista o di emissione e non rimborsati dalla controparte creditrice. Sono esclusi i costi interni di carattere amministrativo.

Il fair value delle passività finanziarie, eventualmente emesse a condizioni diverse da quelle di mercato, è oggetto di apposita stima e la differenza rispetto al corrispettivo incassato è, ove del caso, imputata direttamente a Conto Economico.

Criteri di valutazione

Dopo la rilevazione iniziale, effettuata al fair value alla data di sottoscrizione del contratto, le passività finanziarie sono valutate al costo ammortizzato utilizzando il metodo del tasso di interesse effettivo.

Fanno eccezione le passività a breve termine, ove il fattore temporale risulti trascurabile, che rimangono iscritte per il valore incassato, e i cui costi e proventi direttamente attribuibili all'operazione sono iscritti nelle pertinenti voci del Conto Economico.

Criteri di cancellazione

Le passività finanziarie sono cancellate dal bilancio quando estinte o scadute, ovvero quando si procede al riacquisto di titoli di propria emissione con conseguente ridefinizione del debito iscritto per titoli in circolazione.

Criteri di rilevazione delle componenti reddituali

Le componenti negative di reddito rappresentate dagli interessi passivi sono iscritte, per competenza, nelle voci di Conto Economico relative agli interessi.

L'eventuale differenza tra il valore di riacquisto dei titoli di propria emissione ed il corrispondente valore contabile della passività viene iscritto a Conto Economico nella voce 100. "Utili (perdite) da cessione o riacquisto di: c) Passività finanziarie".

12 – PASSIVITÀ FINANZIARIE DI NEGOZIAZIONE

Criteri di classificazione

Formano oggetto di rilevazione nella presente voce le passività finanziarie, qualunque sia la loro forma tecnica (titoli di debito, finanziamenti, ecc.) classificate nel portafoglio di negoziazione.

La voce include, ove presenti, il valore negativo dei contratti derivati di trading. Rientrano nella presente categoria anche i contratti derivati connessi con la fair value option (definita dal principio contabile IFRS 9 al paragrafo 4.2.2) gestionalmente collegati con attività e passività valutate al fair value, che presentano alla data di riferimento un fair value negativo, ad eccezione dei contratti derivati designati come efficaci strumenti di copertura il cui impatto confluisce in una separata voce del passivo patrimoniale; se il fair value di un contratto derivato diventa successivamente positivo, lo stesso è contabilizzato tra le Attività finanziarie valutate al fair value con impatto a Conto Economico.

Criteri di iscrizione

Gli strumenti finanziari derivati sono iscritti alla data di sottoscrizione e sono valutati al fair value con impatto a Conto Economico.

Criteri di valutazione

Successivamente alla rilevazione iniziale le passività finanziarie sono valorizzate al fair value con impatto a Conto Economico.

Per dettagli in merito alle modalità di determinazione del fair value si rinvia al successivo paragrafo "A.4 - Informativa sul fair value" della presente parte A.

Criteri di cancellazione

Le passività finanziarie detenute con finalità di negoziazione vengono cancellate dal bilancio quando scadono i diritti contrattuali sui relativi flussi finanziari o quando la passività finanziaria è ceduta con trasferimento sostanziale di tutti i rischi ed i benefici derivanti dalla proprietà della stessa.

Criteri di rilevazione delle componenti reddituali

Gli utili e le perdite derivanti dalla variazione del fair value e/o dalla cessione delle passività finanziarie di negoziazione sono contabilizzati a Conto Economico nella voce "80. Risultato netto dell'attività di negoziazione".

13 – PASSIVITÀ FINANZIARIE DESIGNATE AL FAIR VALUE

Criteri di classificazione

Sono classificate nella presente voce le passività finanziarie che sono designate al fair value con i risultati valutativi iscritti nel Conto Economico in forza dell'esercizio della cosiddetta "Fair Value Option" prevista dall'IFRS 9, ossia quando:

- si elimina o riduce significativamente l'incoerenza nella valutazione o nella rilevazione (talvolta definita come

asimmetria contabile) che altrimenti risulterebbe dalla valutazione delle attività o passività o dalla rilevazione degli utili e delle perdite relative su basi diverse;

- è presente un derivato implicito;
- un gruppo di passività finanziarie o di attività e passività finanziarie è gestito e il suo rendimento è valutato in base al fair value secondo una strategia di gestione del rischio o d'investimento documentata e le informazioni relative al gruppo sono fornite internamente su tali basi ai dirigenti con responsabilità strategiche.

Criteri di iscrizione

L'iscrizione iniziale delle passività finanziarie valutate al fair value avviene, alla data di emissione, al fair value che corrisponde normalmente al corrispettivo incassato senza considerare i costi o proventi di transazione direttamente attribuibili allo strumento stesso che sono invece imputati a Conto Economico.

Criteri di valutazione

Le passività vengono valutate al fair value. Le componenti reddituali vengono riportate secondo quanto previsto dal principio contabile IFRS 9, come di seguito esposto:

- le variazioni di fair value attribuibili alla variazione del proprio merito creditizio sono esposte in apposita riserva di patrimonio netto (prospetto della redditività complessiva);
- le restanti variazioni di fair value sono rilevate nel conto economico, nella voce 110. "Risultato netto delle altre attività e passività finanziarie valutate al fair value con impatto a conto economico".

Per dettagli in merito alle modalità di determinazione del fair value si rinvia al successivo paragrafo "A.4 - Informativa sul fair value" della presente Parte A.

Criteri di cancellazione

Le passività finanziarie valutate al fair value sono cancellate contabilmente dal bilancio quando risultano scadute o estinte. La cancellazione avviene anche in presenza di riacquisto di titoli precedentemente emessi. La differenza tra il valore contabile della passività e l'ammontare pagato per acquistarla viene registrata a conto economico.

Il ricollocamento sul mercato di titoli propri successivamente al loro riacquisto è considerato come una nuova emissione con iscrizione al nuovo prezzo di collocamento, senza alcun effetto al conto economico.

Criteri di rilevazione delle componenti reddituali

Il costo per interessi su strumenti di debito è classificato tra gli "Interessi passivi e oneri assimilati" del conto economico. Le componenti reddituali relative a tale voce di bilancio vengono riportate secondo quanto previsto dal principio contabile IFRS 9, come di seguito:

- le variazioni di fair value attribuibili alla variazione del proprio merito creditizio sono esposte in apposita riserva di patrimonio netto (prospetto della redditività complessiva);
- le restanti variazioni di fair value sono rilevate nel conto economico, nella voce 110. "Risultato netto delle altre attività e passività finanziarie valutate al fair value con impatto a conto economico".

14 – OPERAZIONI IN VALUTA

Criteri di classificazione

Tra le attività e le passività in valuta figurano, oltre a quelle denominate esplicitamente in una valuta diversa dall'euro, anche quelle che prevedono clausole di indicizzazione finanziaria collegate al tasso di cambio dell'Euro con una determinata valuta o con un determinato paniere di valute.

Ai fini delle modalità di conversione da utilizzare, le attività e passività in valuta sono suddivise tra poste monetarie (classificate tra le poste correnti) e non monetarie (classificate tra le poste non correnti).

Gli elementi monetari consistono nel denaro posseduto e nelle attività e passività da ricevere o pagare, in ammontari di denaro fisso o determinabili. Gli elementi non monetari si caratterizzano per l'assenza di un diritto a ricevere o di un'obbligazione a consegnare un ammontare di denaro fisso o determinabile.

Criteri di iscrizione

Le operazioni in valuta estera sono registrate, al momento della rilevazione iniziale, in divisa di conto, applicando all'importo in valuta estera il tasso di cambio in vigore alla data dell'operazione.

Criteri di valutazione

Ad ogni chiusura del bilancio o di situazione infrannuale, gli elementi originariamente denominati in valuta estera sono valorizzati come segue:

- le poste monetarie sono convertite al tasso di cambio alla data di chiusura del periodo;
- le poste non monetarie valutate al costo storico sono convertite al tasso di cambio in essere alla data della operazione;
- le poste non monetarie valutate al fair value sono convertite al tasso di cambio a pronti alla data di chiusura del periodo.

Criteri di rilevazione delle componenti reddituali

Le differenze di cambio che si generano tra la data dell'operazione e la data del relativo pagamento, su elementi di natura monetaria, sono contabilizzate nel Conto Economico dell'esercizio in cui sorgono, alla stregua di quelle che derivano dalla conversione di elementi monetari a tassi diversi da quelli di conversione iniziali, o di conversione alla data di chiusura del bilancio precedente.

Quando un utile o una perdita relativi ad un elemento non monetario sono rilevati a patrimonio netto, la differenza cambio relativa a tale elemento è rilevata anch'essa a patrimonio netto.

Quando un utile o una perdita sono rilevati a Conto Economico, è parimenti rilevata a Conto Economico anche la relativa differenza cambio.

15 – ALTRE INFORMAZIONI

15.1 Contratti di vendita e riacquisto (pronti contro termine)

I titoli venduti e soggetti ad accordo di riacquisto sono classificati come strumenti finanziari impegnati, quando l'acquirente ha per contratto o convenzione il diritto a rivendere o a reimpegnare il sottostante; la passività della controparte è inclusa nelle passività verso altre banche, altri depositi o depositi della clientela.

I titoli acquistati in relazione ad un contratto di rivendita sono contabilizzati come finanziamenti o anticipi ad altre banche o a clientela.

La differenza tra il prezzo di vendita ed il prezzo d'acquisto è contabilizzato come interesse e registrato per competenza lungo la vita dell'operazione.

15.2 Trattamento di fine rapporto e premi di anzianità ai dipendenti

Il trattamento di fine rapporto (T.F.R.) è assimilabile ad un "beneficio successivo al rapporto di lavoro" (post employment benefit) del tipo a "Prestazioni Definite" (*defined benefit plan*) per il quale è previsto, in base allo IAS 19, che il suo valore venga determinato mediante metodologie di tipo attuariale.

Conseguentemente, la valutazione di fine esercizio è effettuata in base al metodo dei benefici maturati utilizzando il criterio del credito unitario previsto (*Projected Unit Credit Method*).

Tale metodo prevede la proiezione degli esborsi futuri sulla base di analisi storiche, statistiche e probabilistiche, nonché in virtù dell'adozione di opportune basi tecniche demografiche.

Esso consente di calcolare il T.F.R. maturato ad una certa data in senso attuariale, distribuendo l'onere per tutti gli anni di stimata permanenza residua dei lavoratori in essere e non più come onere da liquidare nel caso in cui l'azienda cessi la propria attività alla data di riferimento.

La valutazione del T.F.R. del personale dipendente è effettuata da un attuario indipendente in conformità alla metodologia sopra indicata.

A seguito dell'entrata in vigore della riforma della previdenza complementare, di cui al D.lgs. 252/2005, le quote di trattamento di fine rapporto maturate fino al 31 dicembre 2006 rimangono in azienda, mentre le quote che maturano a partire dal 1° gennaio 2007 sono state, a scelta del dipendente, destinate a forme di previdenza complementare ovvero al fondo di Tesoreria dell'INPS.

Queste ultime sono quindi rilevate a Conto Economico sulla base dei contributi dovuti in ogni esercizio; non si è proceduto all'attualizzazione finanziaria dell'obbligazione verso il fondo previdenziale o l'INPS, in ragione della scadenza inferiore a 12 mesi.

In base allo IAS 19, il T.F.R. versato al fondo di Tesoreria INPS si configura, al pari della quota versata al fondo di previdenza complementare, come un piano a contribuzione definita.

Le quote maturate e riversate ai fondi integrativi di previdenza complementare sono contabilizzate alla sottovoce di Conto Economico "160. a) Spese per il personale".

Tali quote si configurano come un piano a contribuzione definita, poiché l'obbligazione dell'impresa nei confronti del dipendente cessa con il versamento delle quote maturate. Per tale fattispecie, pertanto, nel passivo potrà essere iscritta solo la quota di debito (tra le "Altre passività") per i versamenti ancora da effettuare all'INPS ovvero ai fondi di previdenza complementare alla data di riferimento.

Il principio IAS 19 prevede che tutti gli utili e perdite attuariali maturati alla data di riferimento siano rilevati immediatamente nel "prospetto della redditività complessiva".

Fra gli "Altri benefici a lungo termine" descritti dallo IAS 19 rientrano i premi di anzianità ai dipendenti. Tali benefici devono essere valutati, in conformità allo IAS 19, con la stessa metodologia utilizzata per la determinazione del TFR, in quanto compatibile.

La passività per il premio di anzianità viene rilevata tra i fondi rischi e oneri dello Stato Patrimoniale.

L'accantonamento, come la riattribuzione a Conto Economico di eventuali eccedenze dello specifico fondo (dovute ad esempio a modifiche di ipotesi attuariali), è imputato a Conto Economico fra le "Spese del Personale".

15.3 Riconoscimento dei ricavi e dei costi

I ricavi sono rilevati nel momento in cui viene trasferito il controllo dei beni o servizi al cliente ad un ammontare che rappresenta l'importo del corrispettivo a cui si ritiene di avere diritto.

La rilevazione dei ricavi avviene attraverso un processo di analisi che implica le fasi di seguito elencate:

- identificazione del contratto, definito come un accordo in cui le parti si sono impegnate ad adempiere alle rispettive obbligazioni;
- individuazione delle singole obbligazioni di fare ("*performance obligations*") contenute nel contratto;
- determinazione del prezzo della transazione, ossia il corrispettivo atteso per il trasferimento al cliente dei beni o dei servizi;
- ripartizione del prezzo della transazione a ciascuna "*performance obligation*", sulla base dei prezzi di vendita della singola obbligazione;
- riconoscimento dei ricavi nel momento in cui (o man mano che) l'obbligazione di fare risulta adempiuta trasferendo al cliente il bene o servizio promesso.

Ciò premesso, il riconoscimento dei ricavi può avvenire:

- a. in un determinato momento, quando l'entità adempie l'obbligazione di fare trasferendo al cliente il bene o servizio promesso oppure
- b. lungo un periodo di tempo, mano a mano che l'entità adempie l'obbligazione di fare trasferendo al cliente il bene o servizio promesso.

Con riferimento al precedente punto b), una "performance obligation" è soddisfatta lungo un periodo di tempo se si verifica almeno una delle condizioni di seguito riportate:

- il cliente controlla il bene oggetto del contratto nel momento in cui viene creato o migliorato;
- il cliente riceve e consuma nello stesso momento i benefici nel momento in cui l'entità effettua la propria prestazione;
- la prestazione della società crea un bene personalizzato per il cliente e la società ha un diritto al pagamento per le prestazioni completate alla data di trasferimento del bene.

Se non è soddisfatto nessuno dei criteri allora il ricavo viene rilevato in un determinato momento.

Gli indicatori del trasferimento del controllo sono: i) l'obbligazione al pagamento ii) il titolo legale del diritto al corrispettivo maturato iii) il possesso fisico del bene iv) il trasferimento dei rischi e benefici legati alla proprietà v) l'accettazione del bene.

Con riguardo ai ricavi realizzati lungo un periodo di tempo, la Banca adotta un criterio di contabilizzazione temporale. In relazione a quanto sopra, di seguito si riepilogano le principali impostazioni seguite dalla Banca:

- gli interessi sono riconosciuti pro rata temporis, sulla base del tasso di interesse contrattuale o di quello effettivo nel caso di applicazione del costo ammortizzato;
- gli interessi di mora, eventualmente previsti in via contrattuale, sono contabilizzati a Conto Economico solo al momento del loro effettivo incasso;
- i dividendi sono rilevati a Conto Economico nel periodo in cui ne viene deliberata la distribuzione;
- le commissioni per ricavi da servizi sono iscritte, sulla base dell'esistenza di accordi contrattuali, nel periodo in cui i servizi stessi sono stati prestati;

I ricavi derivanti dalla vendita di attività non finanziarie sono rilevati al momento del perfezionamento della vendita, a meno che non si sia mantenuta la maggior parte dei rischi e benefici connessi con l'attività.

I costi sono rilevati a Conto Economico secondo il principio della competenza economica; i costi relativi all'ottenimento e l'adempimento dei contratti con la clientela sono rilevati a Conto Economico nei periodi nei quali sono contabilizzati i relativi ricavi.

15.4 Spese per migliorie su beni di terzi

I costi di ristrutturazione su immobili non di proprietà vengono capitalizzati in considerazione del fatto che per la durata del contratto di locazione la società utilizzatrice ha il controllo dei beni e può trarre da essi benefici economici futuri. I suddetti costi, classificati tra le "Altre attività", vengono ammortizzati per un periodo non superiore alla durata del contratto di locazione.

15.5 Modalità di rilevazione delle perdite di valore

Perdite di valore delle attività finanziarie

Le attività finanziarie diverse da quelle valutate al fair value con impatto a conto economico, ai sensi dell'IFRS 9, sono sottoposte ad una valutazione – da effettuarsi ad ogni data di bilancio - che ha l'obiettivo di verificare se esistano indicatori che le predette attività possano aver subito una riduzione di valore (cd. "indicatori di impairment").

Nel caso in cui sussistano i predetti indicatori, le attività finanziarie in questione sono considerate deteriorate (stage 3) e a fronte delle stesse devono essere rilevate rettifiche di valore pari alle perdite attese relative alla loro intera vita residua.

Per le attività finanziarie per le quali non sussistono indicatori di impairment (stage 1 e stage 2), occorre verificare se esistono indicatori tali per cui il rischio creditizio della singola operazione risulti significativamente incrementato rispetto al momento di iscrizione iniziale ed applicare, di conseguenza, i criteri sottesi al modello di impairment IFRS 9.

Il modello di impairment IFRS 9

Il modello di impairment adottato dalla Banca è coerente con quello adottato dall'intero Gruppo.

Il perimetro di applicazione del modello di impairment IFRS 9 adottato dalla Banca, su cui si basano i requisiti per il calcolo degli accantonamenti, include strumenti finanziari quali titoli di debito, finanziamenti, crediti commerciali, attività derivanti da contratti e crediti originati da operazioni di leasing, rilevati al costo ammortizzato o al fair value con impatto sulla redditività complessiva nonché le esposizioni fuori bilancio (garanzie finanziarie e impegni ad erogare fondi).

Il predetto modello di impairment è caratterizzato da una visione prospettica (cd. *forward looking*) e, in determinate circostanze, può richiedere la rilevazione immediata di tutte le perdite previste nel corso della vita di un credito. Detta stima dovrà peraltro essere continuamente adeguata anche in considerazione del rischio di credito della controparte. Per effettuare tale stima, il modello di impairment dovrà considerare non solo dati passati e presenti, ma anche informazioni relative ad eventi futuri.

Per le esposizioni creditizie rientranti nel perimetro di applicazione del modello di impairment il principio contabile prevede l'allocazione dei singoli rapporti in uno dei 3 stage di seguito elencati:

- in stage 1, i rapporti che non presentano, alla data di valutazione, un incremento significativo del rischio di credito o che possono essere identificati come *low credit risk*;
- in stage 2, i rapporti che alla data di riferimento presentano un incremento significativo o non presentano le caratteristiche per essere identificati come *low credit risk*;
- in stage 3, i rapporti non performing.

Nello specifico, la Banca ha previsto l'allocazione dei singoli rapporti creditizi, per cassa e fuori bilancio, in uno dei 3 stage di seguito elencati sulla base dei seguenti criteri:

- in stage 1, i rapporti con data di generazione inferiore a tre mesi dalla data di valutazione o che non presentano nessuna delle caratteristiche descritte al punto successivo;
- in stage 2, le posizioni che alla data di riferimento presentano un significativo incremento del rischio di credito:
 - rapporti appartenenti a taluni cluster geo-settoriali particolarmente rischiosi, identificati da PD IFRS 9 superiore in media al 20%, ossia identificati "collettivamente" come rischiosi;
 - rapporti che alla data di valutazione sono classificati in *watch list*, ossia come bonis sotto osservazione;
 - rapporti che alla data di valutazione presentano un incremento di PD rispetto a quella all'*origination* che supera determinate soglie calcolate con metodi di regressione quantilica;
 - presenza dell'attributo di *forborne performing*;
 - presenza di scaduti e/o sconfini da più di 30 giorni;
 - rapporti (privi della PD lifetime alla data di erogazione) che alla data di valutazione non presentano le caratteristiche per essere identificati come *low credit risk* (come di seguito descritto);
 - rapporti di controparti classificate come performing e identificati sulla base della policy di Gruppo come POCI (Purchased or originated credit impaired);
- in stage 3, i crediti non performing. Si tratta dei singoli rapporti relativi a controparti classificate nell'ambito di una delle categorie di credito deteriorato contemplate dalla Circolare della Banca d'Italia n. 272/2008 e successivi aggiornamenti. Rientrano in tale categoria le esposizioni scadute e/o sconfinanti deteriorate, le inadempienze probabili e le sofferenze.

Si considerano *low credit risk* i rapporti performing che alla data di valutazione presentano le seguenti caratteristiche:

- assenza di "PD lifetime" alla data di erogazione;
- classe di rischio basso (classe 5 per Privati, classe 3 per POE, classe 4 per Small Business e Imprese).

L'allocazione dei rapporti nell'ambito degli stage previsti dal principio IFRS 9 avviene in modalità automatica secondo i criteri sopra definiti.

La stima della perdita attesa attraverso la metodologia Expected Credit Loss (ECL), per le classi sopra definite, avviene in funzione dell'allocazione di ciascun rapporto nei tre stage di riferimento, come di seguito dettagliato:

- stage 1, la perdita attesa è misurata entro l'orizzonte temporale di un anno;
- stage 2, la perdita attesa è misurata considerando tutte le perdite che si presume saranno sostenute durante l'intera vita dell'attività finanziaria ("lifetime expected loss");
- stage 3, la perdita attesa deve essere calcolata con una prospettiva lifetime, ma diversamente dalle posizioni in stage 2, il calcolo della perdita attesa lifetime sarà analitico. Inoltre, ove appropriato, saranno introdotti elementi forward looking nella valutazione delle predette posizioni rappresentati in particolare dalla inclusione di differenti scenari (ad es. di cessione) ponderati per la relativa probabilità di accadimento. Più in dettaglio, nell'ambito della stima del valore di recupero delle posizioni (in particolare di quelle classificate a sofferenza) l'inclusione di uno scenario di cessione, alternativo ad uno scenario di gestione interna, comporta normalmente la rilevazione di maggiori rettifiche di valore connesse all'applicazione dei prezzi di vendita ponderati per la relativa probabilità di accadimento dello scenario di cessione.

Con specifico riferimento ai crediti verso banche, la Banca ha adottato un modello di determinazione del significativo incremento del rischio di credito lievemente differente da quello previsto per i crediti verso clientela, sebbene le logiche di stage allocation adottate per i crediti verso banche siano state definite nel modo più coerente possibile rispetto a quelle implementate per i crediti verso clientela.

Più in dettaglio, con riferimento ai crediti verso banche, i rapporti *low credit risk* sono quelli in bonis che alla data di valutazione presentano le seguenti caratteristiche:

- assenza di "PD lifetime" alla data di erogazione;
- PD point in time inferiore a 0,3%.

L'allocazione dei rapporti interbancari nell'ambito degli stage previsti dal principio IFRS 9 avviene in modalità automatica secondo i criteri sopra definiti. Tutto ciò premesso, per i crediti verso banche, la Banca adotta un modello di impairment IFRS 9 sviluppato ad hoc per la specifica tipologia di controparte e pertanto differente dal modello utilizzato per i crediti verso clientela.

Anche per i crediti verso banche la stima della perdita attesa attraverso la metodologia Expected Credit Loss (ECL), per le classi sopra definite, avviene in funzione dell'allocazione di ciascun rapporto nei tre stage di riferimento, come di seguito dettagliato:

- stage 1: la perdita attesa è misurata su un orizzonte temporale di 12 mesi;
- stage 2: la perdita attesa è misurata su un orizzonte temporale che contempla l'intera durata del rapporto sino a scadenza (cd. LEL, *Lifetime Expected Loss*);
- stage 3, la perdita attesa deve essere calcolata con una prospettiva lifetime, ma diversamente dalle posizioni in stage 2, il calcolo della perdita attesa lifetime è analitico.

I parametri di rischio *probability of default* ed *exposure at default* (nel seguito anche PD e EAD) vengono calcolati dal modello di impairment.

Il parametro *loss given default* (nel seguito anche LGD) è fissato prudenzialmente al livello regolamentare del 45% valido nel modello IRB Foundation, per i portafogli composti da attività di rischio diverse da strumenti subordinati e garantiti.

Con riferimento al portafoglio titoli, si conferma l'impostazione utilizzata per i crediti, ossia l'allocazione dei titoli in uno dei tre stage previsti dall'IFRS 9, ai quali corrispondono tre diverse metodologie di calcolo delle perdite attese.

In stage 1 la perdita attesa è misurata entro l'orizzonte temporale di un anno, quindi con una probabilità di default a 12 mesi.

Nel primo stage di merito creditizio sono stati collocati i titoli:

- al momento dell'acquisto, a prescindere dalla loro rischiosità;
- che alla data di valutazione non hanno avuto un aumento significativo del rischio di credito rispetto al momento dell'acquisto;
- che hanno avuto un decremento significativo del rischio di credito.

Nel secondo stage l'ECL è calcolata utilizzando la probabilità di default lifetime. In esso sono stati collocati quei titoli che presentano le seguenti caratteristiche:

- alla data di valutazione lo strumento presenta un aumento del rischio di credito rispetto alla data di acquisto tale da richiedere il riconoscimento di una perdita attesa fino a scadenza;
- strumenti che rientrano dallo stage 3 sulla base di un decremento significativo della rischiosità.

Il terzo ed ultimo stage accoglie le esposizioni per le quali l'ECL è calcolata utilizzando una probabilità di default del 100%. La scelta di collocare gli strumenti in stage 1 o in stage 2 è legata alla quantificazione delle soglie che identificano un significativo incremento del rischio di credito della singola tranche oggetto di valutazione. Tali soglie vengono calcolate partendo dalle caratteristiche del portafoglio. Per quanto riguarda lo stage 3 si analizza se l'aumento della rischiosità è stato così elevato, dal momento della prima rilevazione, da considerare le attività "impaired", ossia se si sono verificati eventi tali da incidere negativamente sui flussi di cassa futuri. Come accennato in precedenza, si dovrà riconoscere una perdita incrementale dallo stage 1 allo stage 3. Nel dettaglio:

- L'ECL a 12 mesi rappresenta il valore atteso della perdita stimata su base annuale;
- L'ECL *lifetime* è la stima della perdita attesa fino alla scadenza del titolo;
- i parametri di stima dell'ECL sono la probabilità di default, la Loss Given Default e l'Exposure at Default della singola tranche (PD, LGD, EAD).

Impairment analitico dei crediti in stage 3

Con riferimento alle valutazioni analitiche dei crediti il modello utilizzato dalla Banca per la determinazione degli accantonamenti relativi ai crediti deteriorati (stage 3) valutati al costo ammortizzato o al fair value con impatto sulla redditività complessiva prevede, a seconda delle loro caratteristiche, il ricorso ad una valutazione analitica specifica oppure ad una valutazione analitica forfettaria.

La metodologia di valutazione analitica specifica è finalizzata a determinare la corretta quantificazione degli accantonamenti per ciascun rapporto, considerando sia le caratteristiche del singolo rapporto oggetto di valutazione, sia le caratteristiche della controparte a cui lo stesso è intestato.

La valutazione analitica forfettaria è finalizzata a determinare la corretta quantificazione degli accantonamenti per ciascun rapporto ed è effettuata attraverso la stima di parametri di rischio definiti da un modello statistico, in coerenza con quanto previsto per la valutazione collettiva delle esposizioni in bonis con riferimento alle esposizioni creditizie in stage 2.

La valutazione analitica forfettaria si applica alle esposizioni creditizie che presentano le seguenti caratteristiche:

- esposizioni scadute e/o sconfinanti deteriorate;
- esposizioni fuori bilancio deteriorate (es. esposizioni di firma, margini disponibili su fidi);
- esposizioni di cassa classificate a inadempienza probabile che non superano una soglia di importo definita a livello di singolo debitore (c.d. "soglia dimensionale");
- esposizioni di cassa classificate a sofferenza che non superano la soglia dimensionale.

La valutazione analitica specifica si applica alle esposizioni creditizie che presentano le seguenti caratteristiche:

- esposizioni di cassa classificate a inadempienza probabile che superano la soglia dimensionale;
- esposizioni di cassa classificate a sofferenza che superano la soglia dimensionale.

Ai fini dell'applicazione della soglia dimensionale si prende a riferimento l'esposizione creditizia complessiva livello di singolo debitore, determinando quindi, alternativamente, una valutazione analitica forfettaria o analitica specifica per tutti i rapporti di cassa intestati al medesimo debitore. La soglia dimensionale per le controparti classificate a inadempienza probabile e sofferenza è pari a € 100.000.

La valutazione delle perdite attese, in particolare con riferimento alle esposizioni a sofferenza, deve essere effettuata tenendo in considerazione la probabilità che si verifichino differenti scenari di realizzo del credito, quali ad esempio la cessione dell'esposizione o, al contrario, la gestione interna.

Con riferimento alla valutazione analitica specifica per la determinazione del valore recuperabile (componente valutativa) la Banca adotta due approcci alternativi che riflettono le caratteristiche e la rischiosità delle singole esposizioni creditizie:

- approccio "going concern", che si applica alle sole controparti imprese, operanti in settori diversi dall'immobiliare, che presentano oggettive prospettive di continuità aziendale che si presuppone quando:
 - i flussi di cassa operativi futuri del debitore sono rilevanti e possono essere stimati in maniera attendibile attraverso fonti documentabili, come:
 - bilanci ufficiali d'esercizio aggiornati, completi e regolari;
 - piano industriale, il cui utilizzo per la stima dei flussi di cassa è subordinato (i) ad una verifica dell'attendibilità ed effettiva realizzabilità delle assunzioni che ne sono alla base e (ii) al pieno rispetto del piano medesimo, qualora ne sia già in corso l'esecuzione;
 - piano previsto nell'ambito di accordi ex Legge Fallimentare quali ad esempio, ai sensi dell'articolo 67 lettera d), articolo 182 bis e septies, articolo 186 bis, art. 160 e ss, fermo restando che fino a quando i piani sono stati solo presentati e non asseverati da parte del professionista esterno incaricato, le Banche aderenti devono procedere alle stesse verifiche previste con riferimento ai piani industriali;
 - i flussi di cassa operativi futuri del debitore sono adeguati a rimborsare il debito finanziario a tutti i creditori.
- approccio gone concern, che si applica obbligatoriamente alle esposizioni creditizie intestate a persone fisiche e per le imprese in una prospettiva di cessazione dell'attività o qualora non sia possibile stimare i flussi di cassa operativi.

L'attualizzazione del valore recuperabile (componente finanziaria), applicata per sofferenze ed inadempienze probabili, è basata sulla determinazione del tasso di attualizzazione e dei tempi di recupero.

Perdite di valore delle partecipazioni

Ad ogni data di bilancio le partecipazioni di collegamento o sottoposte a controllo congiunto sono assoggettate ad un test di impairment al fine di verificare se esistono obiettive evidenze che possano far ritenere non interamente recuperabile il valore di iscrizione delle attività stesse.

La presenza di indicatori di impairment (come ad esempio: la presenza di performance economiche della partecipata inferiori alle attese, mutamenti significativi nell'ambiente o nel mercato dove l'impresa opera o nei tassi di interesse di mercato ecc.) comporta la rilevazione di una svalutazione nella misura in cui il valore recuperabile della partecipazione risulti inferiore al valore contabile.

Il valore recuperabile è rappresentato dal maggiore tra il fair value al netto dei costi di vendita ed il valore d'uso della partecipazione. Come conseguenza, la necessità di stimare entrambi i valori non ricorre qualora uno dei due sia stato valutato superiore al valore contabile.

Per i metodi di valutazione utilizzati per la determinazione del fair value, si rimanda a quanto indicato nel paragrafo "A.4 - Informativa sul fair value" della presente Parte A.

Il valore d'uso della partecipazione è il valore attuale dei flussi finanziari attesi rivenienti dall'attività. Tale grandezza risponde ad una logica generale secondo la quale il valore di un bene è diretta espressione dei flussi finanziari che è in grado di generare lungo il periodo del suo utilizzo. La determinazione del valore d'uso presuppone, pertanto, la stima dei flussi finanziari attesi dall'utilizzo delle attività o dalla loro dismissione finale espressi in termini di valore attuale attraverso l'utilizzo di opportuni tassi di attualizzazione.

Quando una partecipazione non produce flussi di cassa ampiamente indipendenti da altre attività essa viene sottoposta ad impairment test non già autonomamente, bensì a livello di CGU. Pertanto, quando le attività riferibili ad una controllata sono incluse in una CGU più ampia della partecipazione medesima, l'impairment test può essere svolto solo a quest'ultimo livello e non a livello di singola partecipata per la quale non sarebbe correttamente stimabile un valore d'uso.

Se l'esito dell'impairment evidenzia che il valore recuperabile risulta superiore al valore contabile della partecipazione non viene rilevata alcuna rettifica di valore; nel caso contrario, è prevista la rilevazione di un impairment nella voce di Conto Economico 220. "Utili (Perdite) delle partecipazioni".

Nel caso in cui il valore recuperabile dovesse, in seguito, risultare superiore al nuovo valore contabile in quanto è possibile dimostrare che gli elementi che hanno condotto alla svalutazione non sono più presenti, è consentito effettuare un ripristino di valore fino a concorrenza della rettifica precedentemente registrata.

Perdite di valore delle altre attività immobilizzate

Attività materiali

Lo IAS 36 stabilisce che, almeno una volta l'anno, la società deve verificare se le attività materiali detenute rilevino uno o più indicatori di impairment. Se vengono riscontrati tali indicatori, l'impresa deve effettuare una valutazione (cd. impairment test) al fine di rilevare un'eventuale perdita di valore.

L'impairment test non si applica alle attività materiali che costituiscono:

- investimenti immobiliari valutati al FV (IAS 40);
- immobili in rimanenza (IAS 2);
- attività che rientrano nell'ambito di applicazione dell'IFRS 5.

Gli indicatori di impairment da considerare sono quelli definiti dal par. 12 dello IAS 36. Al riguardo, indicatori di impairment specifici per le attività materiali possono aversi, ad esempio, in presenza di obsolescenze che impediscano il normale uso dello stesso quali ad esempio incendi, crolli, inutilizzabilità e altri difetti strutturali.

Nonostante lo IAS 36 sia applicabile a singoli asset, spesso per le attività materiali è molto difficile o, in taluni casi, impossibile calcolare il valore d'uso di un singolo bene. Ad esempio, non sempre è possibile attribuire specifici flussi di cassa in entrata o in uscita a un immobile che ospita la Direzione (cd. *corporate asset*) oppure a un impianto o a un macchinario. In questi casi lo IAS 36 sancisce che deve essere identificata la CGU, cioè quel più piccolo raggruppamento di attività che genera flussi di cassa indipendenti ed effettuare il test a tale livello più elevato (piuttosto che sul singolo asset). Ciò è appunto dovuto al fatto che spesso è un gruppo di attività - e non una singola attività - a generare un flusso di cassa e per tale ragione non è possibile calcolare il valore d'uso della singola attività.

Fermo restando quanto sopra, il test di impairment comporta la necessità di porre a confronto il valore recuperabile (che a sua volta è il maggiore tra il valore d'uso e il fair value al netto dei costi di vendita) dell'attività materiale o della CGU con il relativo valore contabile.

Se e solo se il valore recuperabile di un'attività o della CGU è inferiore al valore contabile, quest'ultimo deve essere ridotto al valore recuperabile, configurando una perdita per riduzione di valore.

Attività immateriali

Ai sensi dello IAS 36 la Banca è tenuta a svolgere un impairment test con cadenza almeno annuale, a prescindere dalla presenza di indicatori di perdita di valore, sulle seguenti attività:

- attività immateriali aventi una vita utile indefinita (incluso avviamento);
- attività immateriali non ancora disponibili per l'uso (incluso quelle in corso di realizzazione).

Per le altre attività immateriali (ad es. quelle a vita utile definita come i "core deposits" acquisiti in una aggregazione aziendale) le stesse devono essere assoggettate a impairment test solo ove si sia verificata la presenza di un indicatore di perdita di valore.

Al riguardo, gli indicatori di impairment da considerare per le attività immateriali sono quelli definiti dal par. 12 dello IAS 36. Indicatori di perdita di valore specifici per le attività immateriali (ed in particolare per l'avviamento) possono aversi, ad esempio, in caso di risultati consuntivi significativamente al di sotto delle previsioni di budget (cosa che suggerisce una rivisitazione al ribasso delle proiezioni utilizzate per il test) oppure in caso di incremento del tasso di attualizzazione o di riduzione del tasso di crescita di lungo periodo.

Le attività immateriali a vita definita, come ad esempio l'eventuale valore del portafoglio di asset management acquisito nell'ambito delle aggregazioni aziendali, in presenza di indicatori di impairment vengono sottoposte ad un nuovo processo valutativo per verificare la recuperabilità dei valori iscritti in bilancio. Il valore recuperabile viene determinato

sulla base del valore d'uso, ovvero del valore attuale, stimato attraverso l'utilizzo di un tasso rappresentativo del valore temporale del denaro e dei rischi specifici dell'attività, dei margini reddituali generati dai rapporti in essere alla data della valutazione lungo un orizzonte temporale esprimente la durata residua attesa degli stessi.

Le attività immateriali a vita indefinita, rappresentate principalmente dall'avviamento, come detto in precedenza sono annualmente sottoposte ad una verifica di recuperabilità del valore iscritto. Non presentando flussi finanziari autonomi, per le predette attività l'impairment test viene effettuato con riferimento alla Cash Generating Unit (CGU) a cui i valori sono stati attribuiti.

La CGU rappresenta il più piccolo gruppo di attività identificabile che genera flussi finanziari in entrata (ricavi) che sono ampiamente indipendenti dai flussi generati da altre attività o gruppi di attività. Essa identifica il livello più basso possibile di aggregazione delle attività purché sia, a quel livello, possibile identificare i flussi finanziari in entrata oggettivamente indipendenti e autonomi rispetto ad altre attività.

Una volta identificate le CGU occorre determinare il valore recuperabile delle stesse, che sarà oggetto di confronto con il valore contabile ai fini della quantificazione di un eventuale impairment. Il valore recuperabile è definito come il maggiore tra:

- valore d'uso (value in use);
- il fair value al netto dei costi di vendita (*fair value less cost to sell*).

Lo IAS 36 al par. 19 prevede che, se uno dei due valori (valore d'uso o fair value al netto dei costi di vendita) è superiore al valore contabile della CGU non è necessario stimare l'altro.

Il valore d'uso rappresenta il valore attuale dei flussi finanziari futuri che si prevede abbiano origine da una CGU. Il valore d'uso, dunque, risponde ad una logica generale secondo la quale il valore di un bene è diretta espressione dei flussi finanziari che è in grado di generare lungo il periodo del suo utilizzo. La determinazione del valore d'uso richiede la stima dei flussi finanziari attesi, in entrata ed in uscita, derivanti dalla CGU e del tasso di attualizzazione appropriato in funzione del livello di rischio di tali flussi.

Il fair value è l'ammontare ottenibile dalla vendita di un asset o di una *Cash Generating Unit* in una transazione libera tra controparti consapevoli ed indipendenti. I costi di vendita comprendono quelli direttamente associati alla potenziale vendita (es. spese legali).

Una "CGU" viene svalutata quando il suo valore di carico è superiore al valore recuperabile. Nella sostanza si rende necessaria la svalutazione dell'attività o della CGU in quanto essa subisce una perdita di valore o perché i flussi di cassa che deriveranno dall'utilizzo del bene non sono sufficienti a recuperare il valore contabile del bene stesso, oppure perché la cessione del bene verrebbe effettuata ad un valore inferiore al valore contabile.

15.6 Aggregazioni aziendali (*business combinations*)

Un'aggregazione aziendale consiste nell'unione di imprese o attività aziendali distinte in un unico soggetto tenuto alla redazione del bilancio.

Un'aggregazione aziendale può dare luogo ad un legame partecipativo tra capogruppo (acquirente) e controllata (acquisita). Un'aggregazione aziendale può anche prevedere l'acquisto dell'attivo netto di un'altra impresa, incluso l'eventuale avviamento, oppure l'acquisto del capitale dell'altra impresa (fusioni e conferimenti).

In base a quanto disposto dall'IFRS 3, le aggregazioni aziendali devono essere contabilizzate applicando il metodo dell'acquisto che prevede le seguenti fasi:

- identificazione dell'acquirente;
- determinazione del costo dell'aggregazione aziendale;
- allocazione, alla data di acquisizione, del costo dell'aggregazione aziendale alle attività acquisite e alle passività assunte, ivi incluse eventuali passività potenziali.

In particolare, il costo di una aggregazione aziendale è determinato come la somma complessiva dei fair value, alla data dello scambio, delle attività cedute, delle passività sostenute o assunte e degli strumenti rappresentativi di capitale emessi, in cambio del controllo dell'acquisito, cui è aggiunto qualunque costo direttamente attribuibile all'aggregazione aziendale.

La data di acquisizione è la data in cui si ottiene effettivamente il controllo sul business acquisito. Quando l'acquisizione viene realizzata con un'unica operazione di scambio, la data dello scambio coincide con quella di acquisizione.

Qualora l'aggregazione aziendale sia realizzata tramite più operazioni di scambio:

- il costo dell'aggregazione è il costo complessivo delle singole operazioni;
- la data dello scambio è la data di ciascuna operazione di scambio (cioè la data in cui ciascun investimento è iscritto nel bilancio della società acquirente), mentre la data di acquisizione è quella in cui si ottiene il controllo sul business acquisito.

Il costo di un'aggregazione aziendale viene allocato rilevando le attività, le passività e le passività potenziali identificabili dell'acquisito ai relativi fair value alla data di acquisizione.

Le attività, le passività e le passività potenziali identificabili dell'acquisito sono rilevate separatamente alla data di acquisizione solo se, a tale data, esse soddisfano i criteri seguenti:

- nel caso di un'attività diversa da un'attività immateriale, è probabile che gli eventuali futuri benefici economici connessi affluiscono all'acquirente ed è possibile valutarne il fair value attendibilmente;
- nel caso di una passività diversa da una passività potenziale, è probabile che per estinguere l'obbligazione sarà richiesto l'impiego di risorse atte a produrre benefici economici ed è possibile valutarne il fair value attendibilmente;
- nel caso di un'attività immateriale o di una passività potenziale, il relativo fair value può essere valutato attendibilmente.

La differenza positiva tra il costo dell'aggregazione aziendale e l'interessenza dell'acquirente al fair value netto delle attività, passività e passività potenziali identificabili, deve essere contabilizzata come avviamento.

Dopo la rilevazione iniziale, l'avviamento acquisito in un'aggregazione aziendale è valutato al relativo costo, ed è sottoposto con cadenza almeno annuale ad impairment test. In caso di differenza negativa viene effettuata una nuova misurazione. Tale differenza negativa, se confermata, è rilevata immediatamente come ricavo a Conto Economico.

15.7 Ratei e risconti

I ratei ed i risconti che accolgono oneri e proventi di competenza del periodo maturati su attività e passività sono iscritti in bilancio a rettifica delle attività e passività a cui si riferiscono.

15.8 Azioni proprie

Le eventuali azioni proprie detenute sono portate in riduzione del patrimonio netto. Analogamente, il costo originario delle stesse e gli utili o le perdite derivanti dalla loro successiva vendita sono rilevati come movimenti del patrimonio netto.

15.9 Pagamenti basati su azioni

Si tratta di fattispecie non applicabile per la Banca, in quanto non ha in essere piani "di stock option" su azioni di propria emissione.

15.10 Cessione del credito d'imposta "Bonus fiscale" - Legge 17 luglio 2020 n.77

Come noto la Legge del 17 luglio 2020 n.77, di conversione con modificazioni del decreto-legge "Decreto Rilancio", ha potenziato le detrazioni fiscali per gli interventi di riqualificazione simica ed energetica del patrimonio immobiliare nazionale riconoscendo al contribuente la possibilità di optare per la conversione della detrazione fiscale in un credito di imposta cedibile a terzi, in primis agli istituti di credito ed ai fornitori.

Dalla conversione in legge del “Decreto Rilancio” le detrazioni fiscali nascenti da interventi edilizi hanno subito significative modifiche, sia per quanto riguarda la procedura per l’esercizio dell’opzione di cessione o di sconto in fattura sia per quanto riguarda il periodo temporale entro cui sostenere le spese.

Con la recente conversione in legge del Decreto Legge 16 febbraio 2023 n.11 che, nell’ottica di contrastare le frodi in ambito edilizio, ha soppresso la possibilità riconosciuta al contribuente di trasferire a terzi il credito vi sarà una progressiva contrazione delle cessioni agli istituti di credito ed ai fornitori, che rimarranno limitate alle specifiche casistiche in deroga previste dalla normativa.

In relazione all’inquadramento contabile da adottare nel bilancio del cessionario, non esiste un unico *framework* di riferimento, per la particolare e nuova caratteristica dello strumento in argomento. In particolare, la fattispecie in oggetto:

- non rientra nell’ambito dello IAS 12 “Imposte sul reddito” poiché non assimilabile tra le imposte che colpiscono la capacità dell’impresa di produrre reddito;
- non rientra nell’ambito della definizione di contributi pubblici secondo lo IAS 20 “Contabilizzazione dei contributi pubblici e informativa sull’assistenza pubblica” in quanto la titolarità del credito verso l’Erario sorge solo a seguito del pagamento di un corrispettivo al cedente;
- non risulta ascrivibile a quanto stabilito dall’IFRS9 “Strumenti finanziari” in quanto i crediti di imposta acquistati non originano da un contratto tra il cessionario e lo Stato italiano;
- non è riconducibile allo IAS 38 “Attività immateriali”, in quanto i crediti d’imposta in argomento possono essere considerati attività monetarie, permettendo il pagamento di debiti d’imposta solitamente regolati in denaro.

Il credito d’imposta in argomento rappresenta dunque una fattispecie non esplicitamente trattata da un principio contabile IAS/IFRS, e in quanto tale richiede di richiamare quanto previsto dallo IAS 8 “Principi contabili, cambiamenti nelle stime contabili ed errori” ed in particolare la necessità da parte del soggetto che redige il bilancio di definire un trattamento contabile che rifletta la sostanza economica e non la mera forma dell’operazione e che sia neutrale, prudente e completo.

L’impostazione seguita, con particolare riferimento all’applicazione del principio contabile IFRS9, è quella identificata sia dall’Organismo Italiano di Contabilità (OIC) sia dal Documento Banca d’Italia/Consob/Ivass n. 9 (“Trattamento contabile dei crediti d’imposta connessi con i Decreti Legge “Cura Italia” e “Rilancio” acquistati a seguito di cessione da parte dei beneficiari diretti o di precedenti acquirenti”). I crediti d’imposta, sono, infatti, sostanzialmente assimilabili ad un’attività finanziaria in quanto possono essere utilizzati per compensare un debito usualmente estinto in denaro (debiti di imposta), nonché essere scambiati con altre attività finanziarie. La condizione da soddisfare è che i medesimi crediti d’imposta si possano inquadrare in un *business model* dell’entità. Nel caso specifico si è scelto il *business model Hold To Collect*, in quanto l’intenzione è di detenere tali crediti sino a scadenza. Pertanto il credito d’imposta acquistato, da compensare in F24, viene contabilizzato nella voce di stato patrimoniale 120. Altre attività.

In tal senso si può stabilire quanto segue:

- al momento della rilevazione iniziale, il *fair value* del credito d’imposta è pari al prezzo d’acquisto dei crediti rientranti nell’operazione;
- nella gerarchia del *fair value* prevista dall’IFRS 13, il livello di *fair value* è assimilato ad un livello 3, non essendoci al momento mercati attivi né operazioni comparabili;
- il prezzo di acquisto dei crediti fiscali sconta sia il valore temporale del denaro che la capacità di utilizzarlo entro la relativa scadenza temporale;
- la contabilizzazione successiva delle attività finanziarie avviene al costo ammortizzato, mediante l’utilizzo di un tasso d’interesse effettivo determinato all’origine, in maniera tale che i flussi di cassa attualizzati connessi con le compensazioni attese future, stimate lungo la durata prevista del credito d’imposta, eguagliano il prezzo d’acquisto dei medesimi crediti;
- utilizzando il metodo del costo ammortizzato, vengono riviste periodicamente le stime dei flussi di cassa e viene rettificato il valore contabile lordo dell’attività finanziaria per riflettere i flussi finanziari effettivi e rideterminati. Nell’effettuare tali rettifiche, vengono scontati i nuovi flussi finanziari all’originario tasso di interesse effettivo. Tale contabilizzazione consente dunque di rilevare durante la vita di tale credito d’imposta i proventi, nonché di rilevare immediatamente le eventuali perdite dell’operazione;
- nel caso vengano riviste le stime circa l’utilizzo del credito d’imposta tramite compensazione, viene rettificato il valore contabile lordo del credito d’imposta per riflettere gli utilizzi stimati, effettivi e rideterminati. Rientra in tale

casistica anche la ripartizione in dieci rate annuali dei crediti residui derivanti dalla cessione o dallo sconto in fattura relativi alle detrazioni spettanti per taluni interventi edilizi;

- SPPI Test: Il meccanismo di compensazione in quinti garantisce il superamento del test in quanto ciascun quinto compensato è assimilabile ad un flusso di cassa costante, che include una quota capitale e una quota interessi implicita (ammortamento francese), ove la quota interessi è determinata sulla base di un tasso interno di rendimento dell'operazione determinato all'origine e non più modificato.
- tenuto conto delle caratteristiche peculiari di tali crediti d'imposta, detenuti con la finalità di utilizzarli sino a completa compensazione degli stessi, nell'arco temporale consentito, con i pagamenti dei debiti pagabili tramite F24, il *business model* di riferimento, come già sopra menzionato, è stato individuato convenzionalmente nell'*Hold to Collect* (HTC). Questa considerazione risulta sempre verificata se gli acquisti della Banca cessionaria rientrano nei limiti del plafond e in caso di stipula di contratti di cessione con controparti appartenenti al Gruppo.

A.3 – INFORMATIVA SUI TRASFERIMENTI TRA PORTAFOGLI DI ATTIVITÀ FINANZIARIE

La Banca non ha operato nell'esercizio in corso alcun trasferimento tra i portafogli degli strumenti finanziari. Si omette, pertanto, la compilazione delle tabelle previste.

A.4 - Informativa sul fair value

Il principio contabile IFRS 13 definisce il fair value come "il prezzo che si percepirebbe per la vendita di un'attività ovvero che si pagherebbe per il trasferimento di una passività in una regolare operazione tra operatori di mercato alla data di valutazione".

La "Policy di determinazione del Fair Value" del Gruppo Cassa Centrale ha definito i principi e le metodologie di determinazione del fair value degli strumenti finanziari nonché i criteri di determinazione della c.d. gerarchia del fair value.

Una valutazione del fair value suppone che l'operazione di vendita dell'attività o di trasferimento della passività abbia luogo:

- nel mercato principale dell'attività o passività;
- in assenza di un mercato principale, nel mercato più vantaggioso per l'attività o passività.

In assenza di un mercato principale, vengono prese in considerazione tutte le informazioni ragionevolmente disponibili per individuare un mercato attivo tra i mercati disponibili dove rilevare il fair value di una attività/passività: in generale, un mercato è attivo in relazione al numero di contributori e alla tipologia degli stessi (*dealer, market maker*), alla frequenza di aggiornamento della quotazione e scostamento, alla presenza di uno spread denaro-lettera accettabile. Tali prezzi sono immediatamente eseguibili e vincolanti ed esprimono gli effettivi e regolari livelli di scambio alla data di valutazione.

Per individuare questi mercati la Banca si è dotata di strumenti per monitorare se un mercato può essere considerato o meno attivo in particolare per quanto riguarda obbligazioni, azioni e fondi.

A tale proposito, in generale, uno strumento finanziario è considerato quotato in un mercato attivo se i prezzi sono prontamente e regolarmente disponibili, sono immediatamente eseguibili e vincolanti e rappresentano effettive operazioni di mercato che avvengono regolarmente in normali contrattazioni in un mercato regolamentato o sistemi multilaterali di negoziazione (c.d. *Multilateral Trading Facilities* o MTF).

La presenza di quotazioni ufficiali in un mercato attivo costituisce la miglior evidenza del fair value; tali quotazioni rappresentano quindi i prezzi da utilizzare in via prioritaria per le valutazioni al fair value.

In assenza di un mercato attivo, il fair value viene determinato utilizzando prezzi rilevati su mercati non attivi, valutazioni fornite da info provider o tecniche basate su modelli valutativi interni che sono riportati nella normativa interna di gruppo.

Nell'utilizzo di tali modelli viene massimizzato, ove possibile, l'utilizzo di input osservabili rilevanti e ridotto al minimo l'utilizzo di input non osservabili. Gli input osservabili si riferiscono a prezzi formati all'interno di un mercato e utilizzati dagli operatori di mercato nella determinazione del prezzo di scambio dello strumento finanziario oggetto di valutazione. Vengono inclusi i prezzi della stessa attività/passività in un mercato non attivo, parametri supportati e confermati da dati di mercato e stime valutative basate su input osservabili giornalmente.

Gli input non osservabili, invece, sono quelli non disponibili sul mercato, elaborati in base ad assunzioni che gli operatori/valutatori utilizzerebbero nella determinazione del fair value per il medesimo strumento o strumenti simili afferenti alla medesima tipologia.

L'IFRS 13 definisce una gerarchia del fair value che classifica in tre distinti livelli gli input delle tecniche di valutazione adottate per valutare il fair value. In particolare, sono previsti tre livelli di fair value:

- Livello 1: il fair value è determinato in base a prezzi di quotazione osservati su mercati attivi. La Banca si è dotata di strumenti per identificare e monitorare se un mercato può essere considerato o meno attivo per quanto riguarda

obbligazioni, azioni e fondi. Uno strumento finanziario è considerato quotato in un mercato attivo se i prezzi sono prontamente e regolarmente disponibili, sono immediatamente eseguibili e vincolanti, e rappresentano effettive operazioni di mercato che avvengono regolarmente in normali contrattazioni in un mercato regolamentato o sistemi multilaterali di negoziazione (MTF). A titolo esemplificativo vengono classificati a questo livello di fair value:

- titoli obbligazionari quotati su Bloomberg MTF e valorizzati con quotazioni composite o, limitatamente ai titoli di Stato Italiani, con prezzo di riferimento del MOT;
- azioni ed ETF quotati su mercati dove nelle ultime cinque sedute i volumi scambiati non sono nulli e i prezzi rilevati non sono identici;
- fondi comuni di investimento UCITS, ossia organismi d'investimento collettivo in valori mobiliari.

■ Livello 2: il fair value è determinato in base a tecniche di valutazione che prevedono:

- il riferimento a valori di mercato che non rispecchiano gli stringenti requisiti di mercato attivo previsti per il Livello 1;
- modelli valutativi che utilizzano input osservabili su mercati attivi. Più in dettaglio, per quanto riguarda gli strumenti finanziari per i quali non è possibile individuare un fair value in mercati attivi, la Banca fa riferimento a quotazioni dei mercati dove non vengono rispettati gli stringenti requisiti del mercato attivo oppure a modelli valutativi – anche elaborati da info provider - volti a stimare il prezzo a cui avrebbe luogo una regolare operazione di vendita o di trasferimento di una passività tra operatori di mercato alla data di valutazione. Tali modelli di determinazione del fair value (ad esempio, discounting cash flow model, option pricing models) includono i fattori di rischio rappresentativi che condizionano la valutazione di uno strumento finanziario (costo del denaro, rischio di credito, volatilità, tassi di cambio, etc.) e che sono osservati su mercati attivi quali:
 - prezzi di attività/passività finanziarie similari;
 - tassi di interesse e curve dei rendimenti osservabili a intervalli comunemente quotati;
 - volatilità implicite;
 - spread creditizi;
 - input corroborati dal mercato sulla base di dati di mercato osservabili.

Al fair value così determinato è attribuito un livello pari a 2. Alcuni esempi di titoli classificati a questo livello sono:

- obbligazioni non governative per cui è disponibile una quotazione su un mercato non attivo;
- obbligazioni per cui la valutazione è fornita da un terzo provider utilizzando input osservabili su mercati attivi;
- obbligazioni per cui la valutazione è fornita impiegando modelli interni che utilizzano input osservabili su mercati attivi (ad esempio, prestiti obbligazionari valutati in *fair value option*);
- azioni che non sono quotate su un mercato attivo;
- derivati finanziari *over the counter* (OTC) conclusi con controparti istituzionali e valutati in via prevalente attraverso dati osservabili sul mercato.

■ Livello 3: la stima del fair value viene effettuata mediante tecniche di valutazione che impiegano in modo significativo prevalentemente input non osservabili sul mercato e assunzioni effettuate da parte degli operatori ricorrendo anche a evidenze storiche o ipotesi statistiche. Ove presenti, vengono ad esempio classificati a questo livello:

- partecipazioni di minoranza non quotate;
- prodotti di investimento assicurativi;
- fondi non UCITS non quotati;
- titoli *junior* di cartolarizzazioni;
- titoli obbligazionari *Additional Tier 1* non quotati.

La classificazione del fair value è un dato che può variare nel corso della vita di uno strumento finanziario. Di conseguenza è necessario verificare su base continuativa la significatività e l'osservabilità dei dati di mercato al fine di procedere all'eventuale modifica del livello di fair value attribuito a uno strumento.

INFORMATIVA DI NATURA QUALITATIVA

A.4.1 LIVELLI DI FAIR VALUE 2 E 3: TECNICHE DI VALUTAZIONE E INPUT UTILIZZATI

In assenza di un mercato attivo il fair value viene determinato utilizzando delle tecniche di valutazione adatte alle circostanze. Di seguito si fornisce l'illustrazione delle principali tecniche di valutazione adottate per ogni tipologia di strumento finanziario, laddove nella determinazione del fair value viene impiegato un modello valutativo interno.

I modelli valutativi interni sono oggetto di revisione periodica al fine di garantirne la piena e costante affidabilità nonché aggiornamento alle tecniche più aggiornate utilizzate sul mercato.

Titoli obbligazionari non quotati e non contribuiti da info provider emessi da banche italiane

La procedura di stima del fair value per i titoli obbligazionari avviene tramite un modello di attualizzazione dei flussi di cassa attesi (*discounted cash flow*).

La curva dei rendimenti impiegata nell'attualizzazione è costruita a partire da titoli obbligazionari liquidi, con la medesima *seniority* e divisa dello strumento oggetto di valutazione, emessi da società appartenenti al medesimo settore e con analoga classe di rating.

Nell'ambito della valutazione a fair value dei prestiti obbligazionari di propria emissione, la stima del fair value tiene conto delle variazioni del merito di credito dell'emittente. In particolar modo, per i titoli emessi da Banche affiliate al Gruppo Bancario Cooperativo Cassa Centrale Banca oppure da altre banche di credito cooperativo la classe di rating è determinata in base al livello di rating assegnato alle passività di livello senior unsecured/senior preferred della relativa Capogruppo. Variazioni del rating possono altresì determinare variazioni del fair value calcolato in funzione delle caratteristiche del titolo e della curva di attualizzazione impiegata la quale è determinata in funzione del livello di *seniority* del titolo obbligazionario.

Stante l'utilizzo preponderante di input osservabili, il fair value viene classificato di livello 2 tranne in alcuni casi dove il livello di fair value è fissato al livello 3 in quanto gli input utilizzati non risultano osservabili per le caratteristiche peculiari dell'emissione (titoli senior non preferred o subordinati Tier 2 scambiati tra società del gruppo bancario, ad esempio).

Derivati

Il fair value degli strumenti derivati OTC, per i quali non esiste un prezzo quotato nei mercati regolamentati, è determinato attraverso modelli quantitativi diversi a seconda della tipologia di strumento. Nel dettaglio, per gli strumenti non opzionali le tecniche valutative adottate appartengono alla categoria dei *discount cash flow model* (ad esempio, *interest rates swap*, *FX swap*). Per gli strumenti di natura opzionale di tasso viene usato il modello di Black.

L'alimentazione dei modelli avviene utilizzando input osservabili nel mercato quali curve di tasso, cambi e volatilità.

Con riguardo alla determinazione del fair value dei derivati OTC dell'attivo dello stato patrimoniale, l'IFRS 13 ha confermato la regola di applicare l'aggiustamento relativo al rischio di controparte (*credit valuation adjustment - CVA*). Relativamente alle passività finanziarie rappresentate da derivati OTC, l'IFRS 13 introduce il c.d. *debt valuation adjustment (DVA)*, ossia un aggiustamento di fair value volto a riflettere il proprio rischio di default su tali strumenti.

La Banca ha tuttavia ritenuto ragionevole non procedere alla rilevazione delle correzioni del fair value dei derivati per CVA e DVA nei casi in cui siano stati formalizzati e resi operativi accordi di collateralizzazione delle posizioni in derivati che abbiano le seguenti caratteristiche:

- scambio bilaterale della garanzia con elevata frequenza (giornaliera o al massimo settimanale);
- tipo di garanzia rappresentato da contanti o titoli governativi di elevata liquidità e qualità creditizia, soggetti ad adeguato scarto prudenziale;
- assenza di una soglia (c.d. *threshold*) del valore del fair value del derivato al di sotto della quale non è previsto lo scambio di garanzia oppure fissazione di un livello di tale soglia adeguato a consentire una effettiva e significativa

mitigazione del rischio di controparte;

- MTA - *minimum transfer amount* (ossia differenza tra il fair value del contratto ed il valore della garanzia) - al di sotto del quale non si procede all'adeguamento della collateralizzazione delle posizioni, individuato contrattualmente ad un livello che consenta una sostanziale mitigazione del rischio di controparte.

Partecipazioni di minoranza non quotate

Di seguito si espongono le principali metodologie valutative adottate dalla Banca, in coerenza con quanto disposto dall'IFRS 13, nella valutazione delle partecipazioni di minoranza non quotate:

- metodologie di mercato (*market approach*): si basano sull'idea di comparabilità rispetto ad altri operatori di mercato assumendo che il valore di un asset possa essere determinato comparandolo ad asset simili per i quali siano disponibili prezzi di mercato. In particolare, nella prassi, si prendono in considerazione due fonti di riferimento dei prezzi di mercato: prezzi di Borsa nell'ambito dei mercati attivi e informazioni osservabili desumibili da operazioni di fusione, acquisizione o compravendita di pacchetti azionari (metodo transazioni dirette, multipli delle transazioni, multipli di mercato);
- metodologie reddituali (*income approach*): si basano sul presupposto che i flussi futuri (ad esempio, flussi di cassa o di dividendo) siano convertibili in un unico valore corrente (attualizzato). In particolare, tra le principali metodologie che rientrano in questa categoria si annovera i) *discounted cash flow* (DCF); ii) *dividend discount model* (DDM); iii) *appraisal value*;
- metodo del patrimonio netto rettificato (*adjusted net asset value* o ANAV): tale metodologia si fonda sul principio dell'espressione, a valori correnti, dei singoli elementi dell'attivo (rappresentato, essenzialmente, da investimenti azionari, di controllo o meno) e del passivo con emersione anche di eventuali poste non iscritte a bilancio. Normalmente tale metodo è utilizzato per la determinazione del valore economico di holding di partecipazioni e di società di investimento il cui valore è strettamente riconducibile al portafoglio delle partecipazioni detenute.

Coerentemente con quanto disposto dall'IFRS 13, in sede valutativa la Banca verifica, a seconda del caso specifico, l'eventuale necessità di applicare determinati aggiustamenti al valore economico risultante dall'applicazione delle metodologie valutative sopracitate ai fini della determinazione del fair value della partecipazione oggetto di analisi (es. sconto liquidità, premio per il controllo, sconto di minoranza).

La scelta dell'approccio valutativo è lasciata al giudizio del valutatore purché si prediliga, compatibilmente con le informazioni disponibili, metodologie che massimizzano l'utilizzo di input osservabili sul mercato e minimizzano l'uso di quelli non osservabili.

In ultima analisi si precisa che la Banca, per le partecipazioni di minoranza inferiori a determinate soglie di rilevanza per le quali non è disponibile una valutazione al fair value effettuata sulla base delle metodologie sopra riportate, utilizza il metodo del patrimonio netto o del costo (quale proxy del fair value) sulla base di specifici parametri definiti all'interno della Policy di determinazione del Fair Value approvata dal Consiglio di Amministrazione.

Fondi comuni di investimento non quotati

I fondi comuni di investimento quali fondi immobiliari non quotati, fondi di *private equity* e fondi di investimento alternativi (nel seguito anche "FIA") sono caratterizzati da un portafoglio di attività valutate generalmente con input soggettivi e prevedono il rimborso della quota sottoscritta solo ad una certa scadenza.

Tali fondi sono valutati utilizzando il net asset value (NAV) corretto, ove ritenuto necessario, da un fattore di sconto legato ad un "premio di liquidità" determinato con modello interno.

Per la ragioni di cui sopra, il net asset value (NAV) così determinato ed utilizzato come tecnica di stima del fair value è considerato di livello 3.

Prodotti di investimento assicurativo

La valutazione di tali attività prevede l'attualizzazione dei flussi di cassa futuri previsti dall'investimento. Al riguardo, la stima dei flussi di cassa è basata sull'utilizzo di scenari finanziari *risk-free* nei quali si utilizza un approccio simulativo

Monte-Carlo per la proiezione dei rendimenti futuri della gestione separata. I dati di input del modello funzionale alla stima dei flussi consistono in:

- informazioni storiche sui rendimenti delle gestioni separate coinvolte;
- tassi *risk-free*;
- l'*asset allocation* media delle gestioni separate italiane desunta da dati di mercato (fonte ANIA) all'ultima rilevazione disponibile rispetto alla data di valutazione.

Le proiezioni dei flussi di cassa sono operate mediante un modello finanziario-attuariale che recepisce i dati dell'assicurato, la struttura finanziaria del prodotto d'investimento assicurativo (tassi minimi garantiti, le commissioni di gestione), le ipotesi demografiche ed i dati finanziari al fine di considerare il valore delle opzioni finanziarie incluse nel prodotto d'investimento assicurativo. Tali flussi di cassa vengono infine attualizzati tramite la medesima curva priva di rischio specifica del singolo scenario.

Finanziamenti e crediti

La valutazione a fair value dei finanziamenti ha luogo principalmente nei casi in cui il rapporto fallisce il test SPPI (come previsto dall'IFRS 9) oppure nei casi di *hedge accounting* o applicazione della *fair value option*.

La metodologia di valutazione consiste nell'attualizzazione dei flussi di cassa contrattuali al netto della perdita attesa calcolata in coerenza con quanto previsto dal modello IFRS 9 utilizzato per la stima delle rettifiche di valore.

Con riferimento ai crediti verso clientela e banche, iscritti tra le attività finanziarie valutate al costo ammortizzato, il cui fair value viene fornito ai fini dell'informativa integrativa, si precisa che il fair value dei crediti a breve termine o a revoca è stato convenzionalmente assunto pari al valore di bilancio.

Relativamente alle posizioni non performing – fatte salve le situazioni in cui, stante la presenza di elementi oggettivi derivanti da valutazioni su portafogli e/o posizioni specifiche espresse da controparti terze, sono utilizzati i valori derivanti da tali valutazioni – il valore contabile è stato assunto quale approssimazione del fair value.

Titoli bancari subordinati di tipo Additional Tier 1 (AT1) non quotati emessi da Banche affiliate

La procedura di stima del fair value per i titoli *Additional Tier 1* avviene tramite un modello di attualizzazione dei flussi di cassa attesi (*discounted cash flow*). La curva dei rendimenti impiegata nell'attualizzazione è costruita a partire da titoli obbligazionari liquidi, tenendo conto della seniority dello strumento, del settore e della classe di rating dell'emittente. Tenuto conto della presenza, all'interno del modello, di ipotesi sull'evoluzione dei flussi di cassa futuri, il fair value così determinato viene classificato a livello 3.

A.4.2 PROCESSI E SENSIBILITÀ DELLE VALUTAZIONI

La Banca generalmente svolge un'analisi di sensibilità degli input non osservabili, attraverso una prova di stress sugli input non osservabili significativi per la valutazione delle diverse tipologie di strumenti finanziari appartenenti al livello 3 della gerarchia di fair value.

In base a tale analisi vengono determinate le potenziali variazioni di fair value, per tipologia di strumento, imputabili a variazioni plausibili degli input non osservabili. L'analisi di sensitività è stata sviluppata per gli strumenti finanziari per cui le tecniche di valutazione adottate hanno reso possibile l'effettuazione di tale esercizio.

Ciò premesso, gli strumenti finanziari dell'attivo caratterizzati da un livello 3 di fair value rappresentano una porzione residuale (4,20%) del totale portafoglio delle attività finanziarie valutate al fair value. Essi sono rappresentati principalmente da partecipazioni di minoranza non quotate, da prodotti di investimento nel Fondo Minibond e dal finanziamento IPS con la Capogruppo.

Si specifica, nell'ambito dei titoli di capitale sottoposti a valutazione tramite modelli, che la partecipazione in Cassa Centrale Banca, il cui fair value alla data di riferimento del presente bilancio risulta pari a 7.005 mila Euro, è stato stimato sulla base del metodo "*Dividend Discount Model*".

Più in dettaglio la valutazione, che parte dall'input non osservabile rappresentato dalle risultanze rivenienti dal budget 2024 e dalle proiezioni economiche per gli esercizi 2025 e 2026 elaborate dal Management della Capogruppo, ha fatto emergere una forchetta di valutazione che ha consentito di confermare il precedente fair value della partecipazione stessa pari a 58,458 Euro ad azione.

La partecipazione è stata sottoposta ad analisi di sensibilità al variare dell'input non osservabile rappresentato dall'utile dell'ultimo anno di proiezioni (utilizzato ai fini dell'applicazione del "Dividend Discount Model"). Dall'analisi è emerso che variando del +10% / -10% il predetto input il valore della partecipazione sarebbe rispettivamente più alto del 14,6% o più basso del 13,3%.

Infine, è stata svolta un'analisi di sensitività sui parametri di base del modello da cui è emerso che variando del +0,5% / -0,5% i predetti input il valore della partecipazione sarebbe rispettivamente più alto del 2,6% o più basso del 2,6%.

Con riferimento agli altri strumenti di livello 3 di fair value non viene prodotta l'analisi di sensibilità in quanto gli effetti derivanti dal cambiamento degli input non osservabili sono ritenuti non rilevanti.

A.4.3 GERARCHIA DEL FAIR VALUE

Per la descrizione dei livelli di gerarchia del fair value previsti dalla Banca si rimanda a quanto esposto al precedente paragrafo "A.4 - Informativa sul fair value".

Con riferimento alle attività e passività oggetto di valutazione al fair value la classificazione nel livello corretto viene effettuata facendo riferimento a regole e metodologie previste nella regolamentazione interna.

Eventuali trasferimenti ad un livello diverso di gerarchia sono identificati con periodicità mensile. Il passaggio da livello 3 a livello 2 avviene nel caso in cui i parametri rilevanti utilizzati come input della tecnica di valutazione siano, alla data di riferimento, osservabili sul mercato. Il passaggio dal livello 2 al livello 1 si realizza, invece, quando è stata verificata con successo la presenza di un mercato attivo, come definito dall'IFRS 13. Il passaggio da livello 2 a livello 3 si verifica quando, alla data di riferimento, alcuni dei parametri significativi nella determinazione del fair value non risultano direttamente osservabili sul mercato.

A.4.4 ALTRE INFORMAZIONI

La Banca non detiene gruppi di attività e passività finanziarie sulla base della propria esposizione netta ai rischi di mercato o al rischio di credito.

La Banca, con riferimento ai derivati conclusi con controparti finanziarie con le quali ha stipulato accordi quadro di compensazione, si è avvalsa della possibilità di misurare il fair value a livello di esposizione complessiva di portafoglio al fine di tener conto della compensazione del rischio di controparte.

INFORMATIVA DI NATURA QUANTITATIVA

A.4.5 GERARCHIA DEL FAIR VALUE

A.4.5.1 Attività e passività valutate al fair value su base ricorrente: ripartizione per livelli di fair value

Attività/Passività finanziarie misurate al fair value	31/12/2023			31/12/2022		
	L1	L2	L3	L1	L2	L3
1. Attività finanziarie valutate al fair value con impatto a conto economico	111	18	11.358	96	169	11.605
a) attività finanziarie detenute per la negoziazione	-	18	-	-	169	-
b) attività finanziarie designate al fair value	-	-	-	-	-	-
c) altre attività finanziarie obbligatoriamente valutate al fair value	111	-	11.358	96	-	11.605
2. Attività finanziarie valutate al fair value con impatto sulla redditività complessiva	422.205	-	7.614	309.594	-	7.562
3. Derivati di copertura	-	10.517	-	-	14.626	-
4. Attività materiali	-	-	-	-	-	-
5. Attività immateriali	-	-	-	-	-	-
Totale	422.316	10.535	18.972	309.690	14.795	19.167
1. Passività finanziarie detenute per la negoziazione	-	18	-	-	172	-
2. Passività finanziarie designate al fair value	-	-	-	-	-	-
3. Derivati di copertura	-	191	-	-	338	-
Totale	-	209	-	-	510	-

Legenda:

L1 = Livello 1

L2 = Livello 2

L3 = Livello 3

Nel corso dell'esercizio non sono intervenuti trasferimenti significativi di attività e di passività tra livello 1 e livello 2 di cui all'IFRS 13 par. 93 lettera c).

A.4.5.2 Variazioni annue delle attività valutate al fair value su base ricorrente (livello 3)

	Attività finanziarie valutate al fair value con impatto a conto economico				Attività finanziarie valutate al fair value con impatto sulla redditività complessiva	Derivati di copertura	Attività materiali	Attività immateriali
	Totale	di cui: a) attività finanziarie detenute per la negoziazione	di cui: b) attività finanziarie designate al fair value	di cui: c) altre attività finanziarie obbligatoriamente valutate al fair value				
1. Esistenze iniziali	11.605	-	-	11.605	7.562	-	-	-
2. Aumenti	378	-	-	378	53	-	-	-
2.1. Acquisti	-	-	-	-	-	-	-	-
2.2. Profitti imputati a:	378	-	-	378	53	-	-	-
2.2.1. Conto Economico	378	-	-	378	-	-	-	-
- di cui plusvalenze	371	-	-	371	-	-	-	-
2.2.2. Patrimonio netto	-	X	X	X	53	-	-	-
2.3. Trasferimenti da altri livelli	-	-	-	-	-	-	-	-
2.4. Altre variazioni in aumento	-	-	-	-	-	-	-	-
3. Diminuzioni	625	-	-	625	-	-	-	-
3.1. Vendite	-	-	-	-	-	-	-	-
3.2. Rimborsi	535	-	-	535	-	-	-	-
3.3. Perdite imputate a:	91	-	-	91	-	-	-	-
3.3.1. Conto Economico	91	-	-	91	-	-	-	-
- di cui minusvalenze	91	-	-	91	-	-	-	-
3.3.2. Patrimonio netto	-	X	X	X	-	-	-	-
3.4. Trasferimenti ad altri livelli	-	-	-	-	-	-	-	-
3.5. Altre variazioni in diminuzione	-	-	-	-	-	-	-	-
4. Rimanenze finali	11.358	-	-	11.358	7.614	-	-	-

A.4.5.3 Variazioni annue delle passività valutate al fair value su base ricorrente (livello 3)

Alla data di riferimento del bilancio, la Banca non detiene passività valutate al fair value su base ricorrente (livello 3).

A.4.5.4 Attività e passività non valutate al fair value o valutate al fair value su base non ricorrente: ripartizione per livelli di fair value

Attività/Passività non misurate al fair value o misurate al fair value su base non ricorrente	31/12/2023				31/12/2022			
	VB	L1	L2	L3	VB	L1	L2	L3
1. Attività finanziarie valutate al costo ammortizzato	2.494.524	707.026	-	1.727.842	2.653.254	745.310	9.918	1.813.972
2. Attività materiali detenute a scopo di investimento	4.442	-	-	5.241	6.037	-	-	6.745
3. Attività non correnti e gruppi di attività in via di dismissione	-	-	-	-	-	-	-	-
Totale	2.498.966	707.026	-	1.733.083	2.659.291	745.310	9.918	1.820.717
1. Passività finanziarie valutate al costo ammortizzato	3.073.605	-	57.192	3.018.123	3.045.909	-	97.662	2.948.247
2. Passività associate ad attività in via di dismissione	-	-	-	-	-	-	-	-
Totale	3.073.605	-	57.192	3.018.123	3.045.909	-	97.662	2.948.247

Legenda:

VB = Valore di bilancio • L1 = Livello 1 • L2 = Livello 2 • L3 = Livello 3

Per ulteriori approfondimenti in merito alle tecniche di valutazione e agli input utilizzati, si rimanda a quanto più ampiamente trattato nella parte qualitativa della presente sezione.

A.5 – INFORMATIVA SUL C.D. DAY ONE PROFIT/LOSS

Secondo quanto sancito dall'IFRS 9 l'iscrizione iniziale degli strumenti finanziari deve avvenire al fair value. Normalmente, il fair value di uno strumento finanziario alla data di rilevazione iniziale coincide con il "prezzo di transazione" che a sua volta è pari all'importo erogato per le attività finanziarie o alla somma incassata per le passività finanziarie.

Nei casi residuali in cui il fair value di uno strumento finanziario non coincide con il "prezzo della transazione" è necessario stimare lo stesso fair value attraverso l'utilizzo di tecniche di valutazione. L'informativa sul "day one profit/loss" inclusa nella presente sezione fa riferimento alle eventuali differenze tra il prezzo della transazione ed il valore di fair value ottenuto attraverso l'utilizzo di tecniche di valutazione, che emergono al momento della prima iscrizione di uno strumento finanziario e che non sono rilevate immediatamente a conto economico, in base a quanto previsto dal paragrafo B5.1.2 A dell'IFRS 9.

In merito a quanto precede, si evidenzia che la Banca nel corso dell'esercizio non ha realizzato operazioni per le quali emerge, al momento della prima iscrizione di uno strumento finanziario, una differenza tra il prezzo di acquisto ed il valore dello strumento ottenuto attraverso tecniche di valutazione interna.

Conseguentemente, non viene fornita l'informativa prevista dal principio IFRS 7, par. 28.

ATTIVO

SEZIONE 1 – CASSA E DISPONIBILITÀ LIQUIDE – VOCE 10

1.1 Cassa e disponibilità liquide: composizione

	Totale	
	31 / 12 / 2023	31 / 12 / 2022
a) Cassa	11.355	10.079
b) Conti correnti e depositi a vista presso Banche Centrali	-	-
c) Conti correnti e depositi a vista presso banche	162.231	49.438
Totale	173.585	59.518

La sottovoce “Cassa” comprende valute estere per un controvalore pari a 16 mila Euro.

La sottovoce “Conti correnti e depositi a vista presso Banche” si riferisce ai rapporti della specie intrattenuti principalmente con Cassa Centrale Banca.

**SEZIONE 2 – ATTIVITÀ FINANZIARIE VALUTATE AL FAIR VALUE
CON IMPATTO A CONTO ECONOMICO – VOCE 20**

2.1 Attività finanziarie detenute per la negoziazione: composizione merceologica

	31 / 12 / 2023			31 / 12 / 2022		
	L1	L2	L3	L1	L2	L3
A. ATTIVITÀ PER CASSA						
1. Titoli di debito	-	-	-	-	-	-
1.1 Titoli strutturati	-	-	-	-	-	-
1.2 Altri titoli di debito	-	-	-	-	-	-
2. Titoli di capitale	-	-	-	-	-	-
3. Quote di O.I.C.R.	-	-	-	-	-	-
4. Finanziamenti	-	-	-	-	-	-
4.1 Pronti contro termine	-	-	-	-	-	-
4.2 Altri	-	-	-	-	-	-
Totale (A)	-	-	-	-	-	-
B. STRUMENTI DERIVATI						
1. Derivati finanziari	-	18	-	-	169	-
1.1 di negoziazione	-	18	-	-	169	-
1.2 connessi con la fair value option	-	-	-	-	-	-
1.3 altri	-	-	-	-	-	-
2. Derivati creditizi	-	-	-	-	-	-
2.1 di negoziazione	-	-	-	-	-	-
2.2 connessi con la fair value option	-	-	-	-	-	-
2.3 altri	-	-	-	-	-	-
Totale (B)	-	18	-	-	169	-
Totale (A+B)	-	18	-	-	169	-

Legenda: L1 = Livello 1 • L2 = Livello 2 • L3 = Livello 3

Nella voce "B. Strumenti Derivati – 1. Derivati Finanziari – 1.1 di negoziazione" sono classificati i derivati relativi ad operazioni a termine in valuta, contratte dalla Banca con la propria clientela. Detti strumenti finanziari sono volti a realizzare operazioni di negoziazione pareggiata, in ragione della corrispondente copertura in essere con le controparti di sistema. Nella voce "B. Strumenti Derivati – 1. Derivati Finanziari – 1.3 Altri" sono classificati gli outright e i derivati di negoziazione di copertura gestionale.

2.2 Attività finanziarie detenute per la negoziazione: composizione per debitori/emittenti/controparti

Voci/Valori	31/12/2023	31/12/2022
A. ATTIVITÀ PER CASSA		
1. Titoli di debito	-	-
a) Banche Centrali	-	-
b) Amministrazioni pubbliche	-	-
c) Banche	-	-
d) Altre società finanziarie	-	-
di cui: imprese di assicurazione	-	-
e) Società non finanziarie	-	-
2. Titoli di capitale	-	-
a) Banche	-	-
b) Altre società finanziarie	-	-
di cui: imprese di assicurazione	-	-
c) Società non finanziarie	-	-
d) Altri emittenti	-	-
3. Quote di O.I.C.R.	-	-
4. Finanziamenti	-	-
a) Banche Centrali	-	-
b) Amministrazioni pubbliche	-	-
c) Banche	-	-
d) Altre società finanziarie	-	-
di cui: imprese di assicurazione	-	-
e) Società non finanziarie	-	-
f) Famiglie	-	-
Totale (A)	-	-
B. STRUMENTI DERIVATI	-	-
a) Controparti centrali	-	-
b) Altre	18	169
Totale (B)	18	169
Totale (A+B)	18	169

2.3 Attività finanziarie designate al fair value: composizione merceologica

Alla data di riferimento del bilancio la Banca non detiene attività finanziarie designate al fair value.

2.4 Attività finanziarie designate al fair value: composizione per debitori/emittenti

Alla data di riferimento del bilancio la Banca non detiene attività finanziarie designate al fair value.

2.5 Altre attività finanziarie obbligatoriamente valutate al fair value: composizione merceologica

	31/12/2023			31/12/2022		
	L1	L2	L3	L1	L2	L3
1. TITOLI DI DEBITO	-	-	265	-	-	319
1.1 Titoli strutturati	-	-	-	-	-	-
1.2 Altri titoli di debito	-	-	265	-	-	319
2. TITOLI DI CAPITALE	-	-	-	-	-	-
3. QUOTE DI O.I.C.R.	111	-	3.931	96	-	3.942
4. FINANZIAMENTI	-	-	7.161	-	-	7.345
4.1 Pronti contro termine	-	-	-	-	-	-
4.2 Altri	-	-	7.161	-	-	7.345
Totale	111	-	11.358	96	-	11.605

Legenda: L1 = Livello 1 • L2 = Livello 2 • L3 = Livello 3

La presente voce include titoli junior e mezzanine per 265 mila Euro relativi ad operazioni di cartolarizzazione effettuate con il tramite di Cassa Centrale Banca. Nel dettaglio:

- 194 mila Euro di titoli junior come cartolarizzazione "Marmarole Spv";
- 36 mila Euro di titoli junior come cartolarizzazione "Nepal Spv";
- 24 mila Euro di titoli mezzanine come cartolarizzazione "Buonconsiglio 3"
- 9 mila Euro di titoli mezzanine come cartolarizzazione "Buonconsiglio 4".

La voce "Quote di OICR" è composta da 3.931 mila Euro di Fondo Minibond e da 111 mila Euro di Fondi NEF.

I finanziamenti comprendono:

- 6.518 mila Euro per la valutazione al fair value del deposito vincolato IPS – finanziamento destinato verso la Capogruppo costituito in forza dell'Accordo di Garanzia come previsto dall'art.3.3 del Contratto di Coesione;
- 350 mila Euro ai Fondi di Garanzia del Credito Cooperativo;
- numero 2 finanziamenti a ricorso limitato per un totale di Euro 293 mila Euro, erogati a seguito delle operazioni di cartolarizzazione Buonconsiglio 3 e Buonconsiglio 4.

2.6 Altre attività finanziarie obbligatoriamente valutate al fair value: composizione per debitori/emittenti

	31 / 12 / 2023	31 / 12 / 2022
1. TITOLI DI CAPITALE	-	-
di cui: banche	-	-
di cui: altre società finanziarie	-	-
di cui: società non finanziarie	-	-
2. TITOLI DI DEBITO	265	319
a) Banche centrali	-	-
b) Amministrazioni pubbliche	-	-
c) Banche	-	-
d) Altre società finanziarie	265	319
di cui: imprese di assicurazione	-	-
e) Società non finanziarie	-	-
3. QUOTE DI O.I.C.R.	4.042	4.038
4. FINANZIAMENTI	7.161	7.345
a) Banche centrali	-	-
b) Amministrazioni pubbliche	-	-
c) Banche	6.518	6.494
d) Altre società finanziarie	643	851
di cui: imprese di assicurazione	-	-
e) Società non finanziarie	-	-
f) Famiglie	-	-
Totale	11.469	11.701

SEZIONE 3 – ATTIVITÀ FINANZIARIE VALUTATE AL FAIR VALUE CON IMPATTO SULLA REDDITIVITÀ COMPLESSIVA – VOCE 30

3.1 Attività finanziarie valutate al fair value con impatto sulla redditività complessiva: composizione merceologica

	31 / 12 / 2023			31 / 12 / 2022		
	L1	L2	L3	L1	L2	L3
1. TITOLI DI DEBITO	422.205	-	-	309.594	-	-
1.1 Titoli strutturati	-	-	-	-	-	-
1.2 Altri titoli di debito	422.205	-	-	309.594	-	-
2. TITOLI DI CAPITALE	-	-	7.614	-	-	7.562
3. FINANZIAMENTI	-	-	-	-	-	-
Totale	422.205	-	7.614	309.594	-	7.562

Legenda: L1 = Livello 1 • L2 = Livello 2 • L3 = Livello 3

3.2. Attività finanziarie valutate al fair value con impatto sulla redditività complessiva: composizione per debitori/emittenti

	31/12/2023	31/12/2022
1. TITOLI DI DEBITO	422.205	309.594
a) Banche centrali	-	-
b) Amministrazioni pubbliche	414.418	302.436
c) Banche	7.787	7.158
d) Altre società finanziarie	-	-
di cui: imprese di assicurazione	-	-
e) Società non finanziarie	-	-
2. TITOLI DI CAPITALE	7.614	7.562
a) Banche	7.029	7.556
b) Altri emittenti:	586	6
- altre società finanziarie	580	-
di cui: imprese di assicurazione	-	-
- società non finanziarie	5	-
- altri	-	6
3. FINANZIAMENTI	-	-
a) Banche centrali	-	-
b) Amministrazioni pubbliche	-	-
c) Banche	-	-
d) Altre società finanziarie	-	-
di cui: imprese di assicurazione	-	-
e) Società non finanziarie	-	-
f) Famiglie	-	-
Totale	429.819	317.156

Il portafoglio dei titoli di debito accoglie:

- la quota parte di portafoglio obbligazionario (banking book) non destinata a finalità di negoziazione;
- le partecipazioni le cui quote di interessenza detenute non risultano riferibili a partecipazioni di controllo, collegamento o controllo congiunto di cui agli IAS27 e IAS28.

Nei titoli di capitale sono ricomprese essenzialmente le partecipazioni nella Capogruppo per 7.005 mila Euro, in società promosse dal movimento del Credito Cooperativo per 5 mila Euro e titoli di capitale AT1 per 580 mila Euro detenuti indirettamente, sottoscritti dal Fondo Temporaneo del Credito Cooperativo per BCC in crisi.

La voce titoli di debito Amministrazioni pubbliche è composta da:

- 330.368 mila Euro di titoli di debito dello Stato Italiano;
- 84.049 mila Euro di titoli di debito di Stati UE.

3.3 Attività finanziarie valutate al fair value con impatto sulla redditività complessiva: valore lordo e rettifiche di valore complessive

	Valore lordo					Rettifiche di valore complessive				
	Primo stadio	di cui: Strumenti con basso rischio di credito	Secondo stadio	Terzo stadio	Impaired acquire o originate	Primo stadio	Secondo stadio	Terzo stadio	Impaired acquire o originate	Write-off parziali complessivi
Titoli di debito	422.286	-	-	-	-	81	-	-	-	-
Finanziamenti	-	-	-	-	-	-	-	-	-	-
Totale 31 / 12 / 2023	422.286	-	-	-	-	81	-	-	-	-
Totale 31 / 12 / 2022	309.648	-	-	-	-	54	-	-	-	-

* Valore da esporre a fini informativi

La ripartizione per stadi di rischio della attività finanziarie valutate al fair value con impatto sulla redditività complessiva è applicata conformemente a quanto previsto dal modello di impairment in applicazione del principio contabile IFRS 9.

Per informazioni maggiormente dettagliate si rimanda a quanto riportato nella parte A – Politiche contabili al paragrafo “15.5 Modalità di rilevazione delle perdite di valore” e nella Parte E – “Informazioni sui rischi e relative politiche di copertura”.

SEZIONE 4 – ATTIVITÀ FINANZIARIE VALUTATE AL COSTO AMMORTIZZATO – VOCE 40

4.1 Attività finanziarie valutate al costo ammortizzato: composizione merceologica dei crediti verso banche

TIPOLOGIA OPERAZIONI / VALORI	31 / 12 / 2023						31 / 12 / 2022					
	Valore di bilancio			Fair value			Valore di bilancio			Fair value		
	Primo e secondo stadio	Terzo stadio	Impaired acquisite o originate	L1	L2	L3	Primo e secondo stadio	Terzo stadio	Impaired acquisite o originate	L1	L2	L3
A. CREDITI VERSO BANCHE CENTRALI	-	-	-	-	-	-	-	-	-	-	-	-
1. Depositi a scadenza	-	-	-	X	X	X	-	-	-	X	X	X
2. Riserva obbligatoria	-	-	-	X	X	X	-	-	-	X	X	X
3. Pronti contro termine	-	-	-	X	X	X	-	-	-	X	X	X
4. Altri	-	-	-	X	X	X	-	-	-	X	X	X
B. CREDITI VERSO BANCHE	63.541	-	-	30.443	-	29.561	89.497	-	-	44.883	9.918	29.221
1. Finanziamenti	29.561	-	-	-	-	29.561	29.221	-	-	-	-	29.221
1.1 Conti correnti	-	-	-	X	X	X	-	-	-	X	X	X
1.2. Depositi a scadenza	29.561	-	-	X	X	X	29.221	-	-	X	X	X
1.3. Altri finanziamenti	-	-	-	X	X	X	-	-	-	X	X	X
- Pronti contro termine attivi	-	-	-	X	X	X	-	-	-	X	X	X
- Finanziamenti per leasing	-	-	-	X	X	X	-	-	-	X	X	X
- Altri	-	-	-	X	X	X	-	-	-	X	X	X
2. Titoli di debito	33.979	-	-	30.443	-	-	60.276	-	-	44.883	9.918	-
2.1 Titoli strutturati	-	-	-	-	-	-	-	-	-	-	-	-
2.2 Altri titoli di debito	33.979	-	-	30.443	-	-	60.276	-	-	44.883	9.918	-
Totale	63.541	-	-	30.443	-	29.561	89.497	-	-	44.883	9.918	29.221

Legenda:

L1 = Livello 1
L2 = Livello 2
L3 = Livello 3

La sottovoce 1.2 "Depositi a scadenza" è composta principalmente da:

- riserva Obbligatoria, assolta in via indiretta e detenuta presso Cassa Centrale Banca per 20.572 mila Euro;
- depositi vincolati con Cassa Centrale per 3.971 mila Euro costituiti dalla quota IPS ex post rientrante negli accordi di garanzia con la Capogruppo;
- controvalore dei crediti in valuta estera per 5.017 mila Euro.

La sottovoce 2.2 "Titoli di Debito" è composta da titoli BEI per circa 33.979 mila Euro.

4.2 Attività finanziarie valutate al costo ammortizzato: composizione merceologica dei crediti verso clientela

TIPOLOGIA OPERAZIONI / VALORI	31/12/2023						31/12/2022					
	Valore di bilancio			Fair value			Valore di bilancio			Fair value		
	Primo e secondo stadio	Terzo stadio	Impaired acquisite o originate	L1	L2	L3	Primo e secondo stadio	Terzo stadio	Impaired acquisite o originate	L1	L2	L3
1. FINANZIAMENTI	1.679.480	10.590	-	-	-	1.683.188	1.746.392	15.895	-	-	-	1.762.288
1.1. Conti correnti	182.375	700	-	X	X	X	190.474	1.541	-	X	X	X
1.2. Pronti contro termine attivi	-	-	-	X	X	X	-	-	-	X	X	X
1.3. Mutui	1.399.709	9.822	-	X	X	X	1.441.896	14.334	-	X	X	X
1.4. Carte di credito, prestiti personali e cessioni del quinto	9.586	35	-	X	X	X	11.589	20	-	X	X	X
1.5. Finanziamenti per leasing	-	-	-	X	X	X	-	-	-	X	X	X
1.6. Factoring	-	-	-	X	X	X	-	-	-	X	X	X
1.7. Altri finanziamenti	87.810	32	-	X	X	X	102.433	-	-	X	X	X
2. TITOLI DI DEBITO	740.913	-	-	676.583	-	15.093	801.470	-	-	700.427	-	22.464
2.1. Titoli strutturati	-	-	-	-	-	-	-	-	-	-	-	-
2.2. Altri titoli di debito	740.913	-	-	676.583	-	15.093	801.470	-	-	700.427	-	22.464
Totale	2.420.393	10.590	-	676.583	-	1.698.281	2.547.862	15.895	-	700.427	-	1.784.751

Legenda:

L1 = Livello 1

L2 = Livello 2

L3 = Livello 3

La sottovoce 1.7 "Altri finanziamenti" risulta principalmente composta da:

- 8.088 mila Euro per sconto commerciale e agrario;
- 34.935 mila Euro di anticipi sbf;
- 37.276 mila Euro di anticipi e sovvenzioni import/export;
- 7.542 mila Euro di sovvenzioni diverse verso clientela;

La sottovoce 2.2 "Altri titoli di debito" include titoli senior per 22.051 mila Euro, relativi ad operazioni di cartolarizzazione realizzate con il tramite di Cassa Centrale Banca. Nel dettaglio:

- 7.036 mila Euro titoli "Marmarole Spv";
- 4.937 mila Euro titoli "Buonconsiglio 3";
- 2.258 mila Euro titoli "Buonconsiglio 4";
- 223 mila Euro titoli Lucrezia Securitisation

La sottovoce inoltre è composta da 646.330 mila Euro di Titoli dello Stato Italiano e da 80.128 mila Euro da Titoli di Stati UE.

4.3 Attività finanziarie valutate al costo ammortizzato: composizione per debitori/emittenti dei crediti verso clientela

Tipologia operazioni/Valori	31/12/2023			31/12/2022		
	Primo e secondo stadio	Terzo stadio	Attività impaired acquisite o originate	Primo e secondo stadio	Terzo stadio	Attività impaired acquisite o originate
1. TITOLI DI DEBITO	740.913	-	-	801.470	-	-
a) Amministrazioni pubbliche	726.459	-	-	779.418	-	-
b) Altre società finanziarie	14.454	-	-	22.052	-	-
di cui: imprese di assicurazione	-	-	-	-	-	-
c) Società non finanziarie	-	-	-	-	-	-
2. FINANZIAMENTI VERSO:	1.679.480	10.590	-	1.746.392	15.895	-
a) Amministrazioni pubbliche	3.245	-	-	3.467	-	-
b) Altre società finanziarie	17.754	8	-	15.139	10	-
di cui: imprese di assicurazione	-	-	-	-	-	-
c) Società non finanziarie	822.004	6.459	-	879.770	9.327	-
d) Famiglie	836.478	4.124	-	848.016	6.558	-
Totale	2.420.393	10.590	-	2.547.862	15.895	-

4.4 Attività finanziarie valutate al costo ammortizzato: valore lordo e rettifiche di valore complessive

	Valore lordo					Rettifiche di valore complessivo				Write-off parziali complessivi*
	Primo stadio	di cui: Strumenti con basso rischio di credito	Secondo stadio	Terzo stadio	Impaired acquisite o originate	Primo stadio	Secondo stadio	Terzo stadio	Impaired acquisite o originate	
Titoli di debito	774.811	-	2.442	-	-	143	2.219	-	-	-
Finanziamenti	1.556.172	-	172.222	43.588	-	4.189	15.163	32.998	-	604
Totale 2023	2.330.983	-	174.664	43.588	-	4.332	17.382	32.998	-	604
Totale 2022	2.390.377	-	267.019	48.276	-	4.280	15.757	32.381	-	713

*Valore da esporre a fini informativi

La ripartizione per stadi di rischio della attività finanziarie valutate al costo ammortizzato è applicata conformemente a quanto previsto dal modello di impairment in applicazione del principio contabile IFRS 9.

Per informazioni maggiormente dettagliate sul modello di impairment si rimanda a quanto riportato nella parte A – Politiche contabili al paragrafo “15.5 Modalità di rilevazione delle perdite di valore” e nella parte E – “Informazioni sui rischi e relative politiche di copertura”.

4.4a Finanziamenti valutati al costo ammortizzato oggetto di misure di sostegno Covid-19: valore lordo e rettifiche di valore complessive

	Valore lordo					Rettifiche di valore complessivo				Write-off parziali complessivi*
	Primo stadio	di cui: Strumenti con basso rischio di credito	Secondo stadio	Terzo stadio	Impaired acquisite o originate	Primo stadio	Secondo stadio	Terzo stadio	Impaired acquisite o originate	
1. Finanziamenti oggetto di concessione conformi con le GL	-	-	-	-	-	-	-	-	-	-
2. Finanziamenti oggetto di misure di moratoria in essere non più conformi alle GL e non valutate come oggetto di concessione	-	-	-	-	-	-	-	-	-	-
3. Finanziamenti oggetto di altre misure di concessione	-	-	56	-	-	-	3	-	-	-
4. Nuovi finanziamenti	135.182	-	21.412	8.686	-	210	789	5.823	0	-
Totale 2023	135.182	-	21.468	8.686	-	210	792	5.823	-	-
Totale 2022	167.336	-	38.500	8.803	-	219	740	4.365	-	-

*Valore da esporre a fini informativi

SEZIONE 5 – DERIVATI DI COPERTURA – VOCE 50

Nella presente voce figurano i contratti derivati designati come efficaci strumenti di copertura che alla data di riferimento presentano un fair value positivo.

Per quanto attiene le operazioni di copertura la Banca, ai fini delle modalità di contabilizzazione, continua ad applicare integralmente il principio contabile IAS 39, così come previsto dalle disposizioni transitorie del principio contabile IFRS 9. Per quanto riguarda gli obiettivi e le strategie sottostanti alle operazioni di copertura si rinvia all’informativa fornita nell’ambito della Parte E – “Informazioni sui rischi e sulle relative politiche di copertura”, Sezione 3 – “Gli strumenti derivati e le politiche di copertura”.

5.1 Derivati di copertura: composizione per tipologia di copertura e per livelli

	FV 31/12/2023			VN 31/12/2023	FV 31/12/2022			VN 31/12/2022
	L1	L2	L3		L1	L2	L3	
A. DERIVATI FINANZIARI								
1. Fair Value	-	10.517	-	87.210	-	14.626	-	95.680
2. Flussi Finanziari	-	-	-	-	-	-	-	-
3. Investimenti esteri	-	-	-	-	-	-	-	-
B. DERIVATI CREDITIZI								
1. Fair Value	-	-	-	-	-	-	-	-
2. Flussi Finanziari	-	-	-	-	-	-	-	-
Totale	-	10.517	-	87.210	-	14.626	-	95.680

Legenda: VN = valore nozionale / L1 = Livello 1 / L2 = Livello 2 / L3 = Livello 3

5.2 Derivati di copertura: composizione per portafogli coperti e per tipologia di copertura

Operazioni/ Tipo di copertura	Fair Value						Flussi finanziari			Investim. esteri
	Specifica						Generica	Specifica	Generica	
	Titoli di debito e tassi di interesse	Titoli di capitale e indici azionari	Valute e oro	Credito	Merci	Altri				
1. Attività finanziarie valutate al fair value con impatto sulla redditività complessiva	-	-	-	-	X	X	X	-	X	X
2. Attività finanziarie valutate al costo ammortizzato	10.517	X	-	-	X	X	X	-	X	X
3. Portafoglio	X	X	X	X	X	X	-	X	-	X
4. Altre operazioni	-	-	-	-	-	-	X	-	X	-
Totale attività	10.517	-	-	-	-	-	-	-	-	-
1. Passività finanziarie	-	X	-	-	-	-	X	-	X	X
2. Portafoglio	X	X	X	X	X	X	-	X	-	X
Totale passività	-	-	-	-	-	-	-	-	-	-
1. Transazioni attese	X	X	X	X	X	X	X	-	X	X
2. Portafoglio di attività e passività finanziarie	X	X	X	X	X	X	-	X	-	-

Nella presente tabella sono indicati i valori positivi di bilancio dei derivati di copertura, distinti in relazione alle attività o passività coperte e alla tipologia di copertura realizzata.

L'ammontare dell'esposizione in derivati rientra nelle strategie sottostanti alle operazioni di copertura di rischio di tasso.

SEZIONE 6 – ADEGUAMENTO DI VALORE DELLE ATTIVITÀ FINANZIARIE OGGETTO DI COPERTURA GENERICA – VOCE 60

Nella presente voce è rilevato il saldo delle variazioni di valore delle attività oggetto di copertura generica del rischio di tasso di interesse, per la cui applicazione la Banca si avvale della possibilità, prevista dall'IFRS 9, di continuare ad applicare lo IAS 39 nella versione carve-out.

6.1 Adeguamento di valore delle attività coperte: composizione per portafogli coperti

Adeguamento di valore delle attività coperte / Valori	31/12/2023	31/12/2022
1. ADEGUAMENTO POSITIVO	-	-
1.1 di specifici portafogli:	-	-
a) attività finanziarie valutate al costo ammortizzato	-	-
b) attività finanziarie valutate al fair value con impatto sulla redditività complessiva	-	-
1.2 complessivo	-	-
2. ADEGUAMENTO NEGATIVO	10.512	14.553
2.1 di specifici portafogli:	10.512	14.553
a) attività finanziarie valutate al costo ammortizzato	10.512	14.553
b) attività finanziarie valutate al fair value con impatto sulla redditività complessiva	-	-
2.2 complessivo	-	-
Totale	10.512	14.553

SEZIONE 7 – PARTECIPAZIONI – VOCE 70

7.1 Partecipazioni: informazioni sui rapporti partecipativi

Denominazioni	Sede legale	Sede operativa	Quota di partecipazione %	Disponibilità voti %
A. Imprese controllate in via esclusiva				
BTV GESTIONI S.R.L.	Brescia	Brescia	100,00%	100,00%
FONDO LEONIDA	Milano	Milano	100,00%	
B. Imprese controllate in modo congiunto				
C. Imprese sottoposte a influenza notevole				
ALLITUDE S.p.A.	Trento	Trento		

7.2 Partecipazioni significative: valore di bilancio, fair value e dividendi percepiti

Denominazioni	Valore di bilancio	Fair value	Dividendi percepiti
A. IMPRESE CONTROLLATE IN VIA ESCLUSIVA			
FONDO LEONIDA	5.532		
BTV GESTIONI SRL	101		
B. IMPRESE CONTROLLATE IN MODO CONGIUNTO			
C. IMPRESE SOTTOPOSTE A INFLUENZA NOTEVOLE			
ALLITUDE S.P.A.	4		
Totale	5.638	-	-

Il fair value delle partecipazioni non viene esposto in tabella in quanto trattasi di società non quotate.

Per i criteri e le modalità di determinazione del perimetro di consolidamento e delle ragioni per cui ricorre il controllo congiunto o influenza notevole, si rinvia alla Parte A – Politiche contabili.

La società BTV GESTIONI S.r.l. SOCIETA' UNIPERSONALE è stata costituita il 06/11/2012 con capitale sociale di 100 mila Euro. La società ha come scopo sociale l'acquisizione, la permuta, l'alienazione, costruzione e ristrutturazione di beni immobili da recupero crediti del socio. La società è finanziata dalla Banca con apertura di credito in conto corrente.

Alla chiusura dell'esercizio 2023 la società è titolare di:

- fabbricato residenziale ubicato nel comune di Rezzato;
- fabbricato residenziale ubicato nel comune di Orzinuovi.

Il bilancio 2023 chiude con una perdita di 57 mila Euro.

Si precisa che non viene redatto il bilancio consolidato in relazione alla facoltà prevista dai principi contabili poiché lo stesso viene redatto dalla Capogruppo.

7.3 Partecipazioni significative: informazioni contabili

Denominazioni	Cassa e disponibilità liquide	Attività finanziarie	Attività non finanziarie	Passività finanziarie	Passività non finanziarie	Ricavi totali	Margine di interesse	Rettifiche e riprese di valore su attività materiali e immateriali	Utile (Perdita) della operatività corrente al lordo delle imposte	Utile (Perdita) della operatività corrente al netto delle imposte	Utile (Perdita) dei gruppi di attività in via di dismissione al netto delle imposte	Utile (Perdita) d'esercizio (1)	Altre componenti reddituali al netto delle imposte (2)	Redditività complessiva (3) = (1) + (2)
A. Imprese controllate in via esclusiva														
BTV Gestioni S.r.l.			1.090	977	1				(57)	(57)		(57)		(57)
Fondo Leonida	15		7.542	1.672	119				(75)	(75)		(75)		(75)
B. Imprese controllate in modo congiunto														
C. Imprese sottoposte a influenza notevole														
Allitude S.p.A.		X					X	X						-

Con riferimento a BTV Gestione S.r.l., i valori esposti in tabella sono relativi all'ultimo bilancio chiuso al 31/12/2023, così come il patrimonio netto preso a riferimento per la valutazione della partecipazione. Dal test di impairment scaturisce una perdita pari a 50 mila Euro.

Le informazioni contabili del Fondo Leonida sono riferite alla data del 30.06.2023, ultima situazione fornita dal fondo. Non si procede a fornire informazioni sulle partecipazioni in Allitude S.p.A. in quanto la quota di partecipazione risulta non rilevante.

7.4 Partecipazioni non significative: informazioni contabili

Alla data di riferimento del presente bilancio non sono presenti partecipazioni non significative.

7.5 Partecipazioni: variazioni annue

	31 / 12 / 2023	31 / 12 / 2022
A. Esistenze iniziali	6.112	6.364
B. Aumenti	30	380
B.1 Acquisti	30	380
B.2 Riprese di valore	-	-
B.3 Rivalutazioni	-	-
B.4 Altre variazioni	-	-
C. Diminuzioni	504	633
C.1 Vendite	-	-
C.2 Rettifiche di valore	504	633
C.3 Svalutazioni	-	-
C.4 Altre variazioni	-	-
D. Rimanenze finali	5.638	6.112
E. Rivalutazioni totali	-	-
F. Rettifiche totali	-	-

Di seguito si riepilogano le principali movimentazioni intervenute nell'esercizio corrente con riferimento alla voce "Partecipazioni":

- nella sottovoce B.1 30 mila Euro come conferimento nella partecipata BTV Gestioni S.r.l.;
- nella sottovoce C.2 504 mila Euro di rettifiche sono riferite alla partecipazione nel Fondo Leonida per 452 mila Euro, 50 mila Euro alla partecipazione in BTV Gestioni S.r.l. e 1 mila Euro alla partecipazione in Allitude Spa.

7.6 Impegni riferiti a partecipazioni in società controllate in modo congiunto

Alla data di riferimento del presente bilancio non sono presenti partecipazioni in società controllate in modo congiunto.

7.7 Impegni riferiti a partecipazioni in società sottoposte ad influenza notevole

Alla data di riferimento del presente bilancio, non sono presenti partecipazioni in società sottoposte ad influenza notevole.

7.8 Restrizioni significative

Alla data di riferimento del presente bilancio non esistono vincoli o restrizioni.

7.9 Altre informazioni

Alla data di riferimento del presente bilancio non sono presenti ulteriori informazioni rilevanti.

SEZIONE 8 – ATTIVITÀ MATERIALI – VOCE 80

8.1 Attività materiali ad uso funzionale: composizione delle attività valutate al costo

Attività/Valori	31/12/2023	31/12/2022
1. ATTIVITÀ DI PROPRIETÀ	57.798	59.235
a) terreni	19.008	19.034
b) fabbricati	36.512	38.224
c) mobili	769	786
d) impianti elettronici	672	669
e) altre	836	522
2. DIRITTI D'USO ACQUISITI CON IL LEASING	1.770	1.701
a) terreni	-	-
b) fabbricati	1.726	1.620
c) mobili	-	-
d) impianti elettronici	-	-
e) altre	44	81
Totale	59.568	60.936
di cui: ottenute tramite l'escussione delle garanzie ricevute	619	636

8.2 Attività materiali detenute a scopo di investimento: composizione delle attività valutate al costo

Attività/Valori	31/12/2023					31/12/2022				
	Valore di bilancio	Fair value			Valore di bilancio	Fair value				
		L1	L2	L3		L1	L2	L3		
1. Attività di proprietà	4.442	-	-	5.241	6.037	-	-	6.745		
a) terreni	1.893	-	-	1.893	3.322	-	-	3.322		
b) fabbricati	2.549	-	-	3.348	2.715	-	-	3.423		
2. Diritti d'uso acquisiti con il leasing	-	-	-	-	-	-	-	-		
a) terreni	-	-	-	-	-	-	-	-		
b) fabbricati	-	-	-	-	-	-	-	-		
Totale	4.442	-	-	5.241	6.037	-	-	6.745		
di cui: ottenute tramite l'escussione delle garanzie ricevute	-	-	-	-	186	-	-	206		

Legenda:

L1 = Livello 1

L2 = Livello 2

L3 = Livello 3

La determinazione del fair value degli immobili utile anche ad evidenziare eventuali necessità di impairment, avviene usualmente in base a metodi e principi valutativi di generale accettazione. Il valore del patrimonio immobiliare è stato oggetto di perizia da parte di un esperto indipendente.

8.3 Attività materiali ad uso funzionale: composizione delle attività rivalutate

Non sono presenti attività materiali ad uso funzionale rivalutate; pertanto si omette la compilazione della relativa tabella.

8.4 Attività materiali detenute a scopo di investimento: composizione delle attività valutate al fair value

Non sono presenti attività materiali detenute a scopo di investimento valutate al fair value.

8.5 Rimanenze di attività materiali disciplinate dallo IAS 2: composizione

Non sono presenti attività materiali disciplinate dallo IAS 2.

8.6 Attività materiali ad uso funzionale: variazioni annue

	Terreni	Fabbricati	Mobili	Impianti elettronici	Altre	Totale
A. Esistenze iniziali lorde	19.034	65.173	10.278	6.574	10.210	111.269
A.1 Riduzioni di valore totali nette	-	25.330	9.492	5.905	9.607	50.333
A.2 Esistenze iniziali nette	19.034	39.844	786	669	603	60.936
B. Aumenti:	-	581	405	514	700	2.199
B.1 Acquisti	-	-	181	239	534	953
- di cui operazioni di aggregazione aziendale	-	-	-	-	-	-
B.2 Spese per migliorie capitalizzate	-	39	-	-	-	39
B.3 Riprese di valore	-	-	-	-	-	-
B.4 Variazioni positive di fair value imputate a	-	-	-	-	-	-
a) patrimonio netto	-	-	-	-	-	-
b) conto economico	-	-	-	-	-	-
B.5 Differenze positive di cambio	-	-	-	-	-	-
B.6 Trasferimenti da immobili detenuti a scopo di investimento	-	-	X	X	X	-
B.7 Altre variazioni	-	541	224	275	167	1.207
C. Diminuzioni:	25	2.187	422	510	423	3.567
C.1 Vendite	-	-	82	140	110	332
- di cui operazioni di aggregazione aziendale	-	-	-	-	-	-
C.2 Ammortamenti	-	2.110	189	235	271	2.806
C.3 Rettifiche di valore da deterioramento imputate a	-	-	-	-	-	-
a) patrimonio netto	-	-	-	-	-	-
b) conto economico	-	-	-	-	-	-
C.4 Variazioni negative di fair value imputate a	-	-	-	-	-	-
a) patrimonio netto	-	-	-	-	-	-
b) conto economico	-	-	-	-	-	-
C.5 Differenze negative di cambio	-	-	-	-	-	-
C.6 Trasferimenti a:	25	76	-	-	-	102
a) attività materiali detenute a scopo di investimento	25	76	X	X	X	102
b) attività non correnti e gruppi di attività in via di dismissione	-	-	-	-	-	-
C.7 Altre variazioni	-	-	150	135	42	327
D. Rimanenze finali nette	19.008	38.238	769	672	880	59.568
D.1 Riduzioni di valore totali nette	-	27.073	9.457	5.865	9.710	52.105
D.2 Rimanenze finali lorde	19.008	65.312	10.227	6.537	10.590	111.674
E. Valutazione al costo	-	-	-	-	-	-

Per tutte le classi di attività la Banca applica il criterio del costo.

La voce "E. Valutazione al costo" non è valorizzata in quanto la sua compilazione è prevista solo per le attività materiali valutate in bilancio al fair value, non in possesso della Banca.

Con riferimento alle variazioni indicate e relativamente ai terreni e ai fabbricati, si precisa quanto segue:

- la sottovoce "B.2 Spese per migliorie capitalizzate" si riferisce ad un intervento effettuato nella sede di Brescia;
- la sottovoce "C.6 Trasferimenti ad attività materiali detenute a scopo di investimento" si riferisce ad una unità immobiliare presso la sede di Brescia data in locazione alla Capogruppo.

Percentuali di ammortamento utilizzate

Classe di attività	% ammortamento
Terreni e opere d'arte	0,00%
Fabbricati	3,00%
Impianti e mezzi di sollevamento, carico e scarico	7,50%
Mobili e macchine ordinarie d'ufficio	12,00%
Macchinari, apparecchi e attrezzature varie	15,00%
Arredi	15,00%
Banconi blindati o cristalli blindati	20,00%
Impianti interni speciali di comunicazione e telesegnalanti	25,00%
Macchine elettroniche e computers	20,00%
Impianti di ripresa fotografica / allarme	30,00%
Autovetture, motoveicoli e simili	25,00%

Vita utile

Classe di attività	vita utile in anni
Terreni e opere d'arte	indefinita
Fabbricati	33 *
Arredi	7-9
Mobili e macchine ordinarie d'ufficio	8-9
Impianti di ripresa fotografica / allarme	4-7
Macchine elettroniche e computers	5-7
Automezzi	4

*o sulla base di vita utile risultante da specifica perizia

8.6 bis Attività per diritti d'uso

	Filiali	Auto	Terreni	Immobili per dipendenti	Uffici	Magazzini e altre aree	Attrezzatura	Altri	Edifici	Totale 31/12/2023
Esistenze iniziali nette	1.620	81	-	-	-	-	-	-	-	1.701
Di cui:										
- Costo storico	3.197	205	-	-	-	-	-	-	-	3.401
- Fondo ammortamento	(1.577)	(123)	-	-	-	-	-	-	-	(1.700)
Incrementi	527	11	-	-	-	-	-	-	-	538
Decrementi del costo storico	(352)	(16)	-	-	-	-	-	-	-	(369)
Decrementi del fondo ammortamento	352	16	-	-	-	-	-	-	-	369
Ammortamenti	(421)	(48)	-	-	-	-	-	-	-	(470)
Impairment	-	-	-	-	-	-	-	-	-	-
Rimanenze finali nette	1.726	44	-	-	-	-	-	-	-	1.770
Di cui:										
- Costo storico	3.372	199	-	-	-	-	-	-	-	3.571
- Fondo ammortamento	(1.646)	(155)	-	-	-	-	-	-	-	(1.801)

La voce "Incrementi" include i diritti d'uso relativi a contratti stipulati nel corso dell'esercizio. Le variazioni dell'attività per diritto d'uso dovute a modifiche contrattuali sono registrate nelle voci "Incrementi" e "Decrementi".

Alla data di riferimento del presente bilancio la Banca non ha effettuato operazioni di retrolocazione.

8.7 Attività materiali detenute a scopo di investimento: variazioni annue

	Totale	
	Terreni	Fabbricati
A. ESISTENZE INIZIALI	3.322	2.715
B. AUMENTI	25	98
B.1 Acquisti	-	-
- di cui operazioni di aggregazione aziendale	-	-
B.2 Spese per migliorie capitalizzate	-	-
B.3 Variazioni positive di fair value	-	-
B.4 Riprese di valore	-	-
B.5 Differenze di cambio positive	-	-
B.6 Trasferimenti da immobili ad uso funzionale	25	76
B.7 Altre variazioni	-	21
C. DIMINUZIONI	1.455	263
C.1 Vendite	55	151
- di cui operazioni di aggregazione aziendale	-	-
C.2 Ammortamenti	-	98
C.3 Variazioni negative di fair value	-	-
C.4 Rettifiche di valore da deterioramento	1.400	-
C.5 Differenze di cambio negative	-	-
C.6 Trasferimenti a:	-	-
a) immobili ad uso funzionale	-	-
b) attività non correnti e gruppi di attività in via di dismissione	-	-
C.7 Altre variazioni	-	14
D. RIMANENZE FINALI	1.893	2.549
E. Valutazione al fair value	1.893	3.348

Le attività materiali a scopo di investimento sono iscritte in bilancio al costo di acquisto o di costruzione.

La voce "E. Valutazione al fair value" riporta a scopo informativo il valore di fair value degli immobili.

Con riferimento alle variazioni indicate la sottovoce "C.1 Vendite" si riferisce alle cessioni di un immobile nel comune di Passirano.

La sottovoce "C.4.Rettifiche di valore da deterioramento" si riferisce alla svalutazione di un'area di proprietà per il quale è stata modificata la destinazione d'uso.

8.8 Rimanenze di attività materiali disciplinate dallo IAS 2: variazioni annue

Alla data di riferimento del presente bilancio tale fattispecie non risulta essere presente.

8.9 Impegni per acquisto di attività materiali

La Banca non ha contratto impegni di acquisto su attività materiali.

SEZIONE 9 – ATTIVITÀ IMMATERIALI – VOCE 90

9.1 Attività immateriali: composizione per tipologia di attività

Attività/Valori	31 / 12 / 2023		31 / 12 / 2022	
	Durata definita	Durata indefinita	Durata definita	Durata indefinita
A.1 AVVIAMENTO	X	-	X	-
A.2 ALTRE ATTIVITÀ IMMATERIALI	169	-	75	-
di cui: software	105	-	-	-
A.2.1 Attività valutate al costo:	169	-	75	-
a) Attività immateriali generate internamente	-	-	-	-
b) Altre attività	169	-	75	-
A.2.2 Attività valutate al fair value:	-	-	-	-
a) Attività immateriali generate internamente	-	-	-	-
b) Altre attività	-	-	-	-
Totale	169	-	75	-

Tutte le attività immateriali della Banca sono valutate al costo.

Le altre attività immateriali di cui alla voce A.2.1, a durata definita, sono costituite da attività "intangibili" (Core-deposit) identificate nell'ambito dell'operazione di acquisto di n. 2 sportelli dalla Bcc dell'Agrobresciano, come disciplinata dal principio IFRS3, ammortizzate con il metodo delle quote costanti in ragione della loro vita utile, stimata in 15 anni e da software acquistato nell'anno per aggiornamento del sistema operativo del parco ATM della Banca.

9.2 Attività immateriali: variazioni annue

	Avviamento	Altre attività immateriali: generate internamente		Altre attività immateriali: altre		Totale
		DEF	INDEF	DEF	INDEF	
A. Esistenze iniziali	-	-	-	188	-	188
A.1 Riduzioni di valore totali nette	-	-	-	113	-	113
A.2 Esistenze iniziali nette	-	-	-	75	-	75
B. Aumenti	-	-	-	157	-	157
B.1 Acquisti	-	-	-	157	-	157
B.2 Incrementi di attività immateriali interne	X	-	-	-	-	-
B.3 Riprese di valore	X	-	-	-	-	-
B.4 Variazioni positive di fair value	-	-	-	-	-	-
- a patrimonio netto	X	-	-	-	-	-
- a conto economico	X	-	-	-	-	-
B.5 Differenze di cambio positive	-	-	-	-	-	-
B.6 Altre variazioni	-	-	-	-	-	-
C. Diminuzioni	-	-	-	63	-	63
C.1 Vendite	-	-	-	-	-	-
C.2 Rettifiche di valore	-	-	-	63	-	63
- Ammortamenti	X	-	-	63	-	63
- Svalutazioni	-	-	-	-	-	-
+ patrimonio netto	X	-	-	-	-	-
+ conto economico	-	-	-	-	-	-
C.3 Variazioni negative di fair value:	-	-	-	-	-	-
- a patrimonio netto	X	-	-	-	-	-
- a conto economico	X	-	-	-	-	-
C.4 Trasferimenti alle attività non correnti in via di dismissione	-	-	-	-	-	-
C.5 Differenze di cambio negative	-	-	-	-	-	-
C.6 Altre variazioni	-	-	-	-	-	-
D. Rimanenze finali nette	-	-	-	169	-	169
D.1 Rettifiche di valore totali nette	-	-	-	63	-	63
E. Rimanenze finali lorde	-	-	-	232	-	232
F. Valutazione al costo	-	-	-	-	-	-

Legenda:

DEF = a durata definita

INDEF = a durata indefinita

Le attività immateriali oggetto di descrizione sono state interamente acquistate all'esterno e sono valutate al costo. La sottovoce "F. Valutazione al costo" non è valorizzata in quanto la sua compilazione è prevista solo per le attività immateriali valutate in bilancio al fair value.

9.3 Attività immateriali: altre informazioni

In base a quanto richiesto dallo IAS 38 paragrafi 122 e 124, si precisa che la Banca non ha:

- costituito attività immateriali a garanzia di propri debiti;
- assunto impegni alla data del bilancio per l'acquisto di attività immateriali;
- acquisito attività immateriali per tramite di contratti di locazione finanziaria od operativa;
- acquisito attività immateriali tramite concessione governativa;
- attività immateriali rivalutate iscritte a fair value.

SEZIONE 10 – ATTIVITÀ FISCALI E LE PASSIVITÀ FISCALI VOCE 100 DELL'ATTIVO E VOCE 60 DEL PASSIVO

10.1 Attività per imposte anticipate: composizione

In contropartita del Conto Economico	31/12/2023			31/12/2022		
	IRES	IRAP	TOTALE	IRES	IRAP	TOTALE
Crediti	12.108	2.454	14.562	14.984	3.349	18.333
Immobilizzazioni materiali	-	-	-	-	39	39
Fondi per rischi e oneri	-	177	177	-	191	191
Perdite fiscali	6.783	-	6.783	6.783	-	6.783
Costi amministrativi	-	-	-	-	-	-
Altre voci	-	-	-	-	-	-
Totale	18.891	2.631	21.523	21.767	3.580	25.347

In contropartita del Patrimonio Netto	31/12/2023			31/12/2022		
	IRES	IRAP	TOTALE	IRES	IRAP	TOTALE
Riserve negative attività finanziarie HTCS	3.082	625	3.707	4.669	946	5.615
TFR	-	-	-	-	-	-
Altre voci	-	-	-	-	-	-
Totale	3.082	625	3.707	4.669	946	5.615

Nella voce "Crediti" della tabella sopra riportata, sono esposte le attività fiscali anticipate (di seguito anche "Deferred Tax Assets" o in sigla "DTA") relative principalmente a svalutazioni e perdite su crediti verso la clientela non ancora dedotte dal reddito imponibile ai sensi del comma 3 dell'art.106 del TUIR e dell'art. 6 comma 1, lettera c-bis) del Decreto IRAP 446/1997 trasformabili in credito d'imposta, indipendentemente dalla redditività futura dell'impresa, sia nell'ipotesi di perdita civilistica che di perdita fiscale IRES ovvero di valore della produzione negativo IRAP ai sensi della Legge 22 dicembre 2011 n. 214 (c.d. "DTA qualificate") per 13.131 mila Euro. L'art. 1 commi 49-51 della legge 30 dicembre 2023, n. 213 procede a rimodulare il piano pluriennale di recupero fiscale delle rettifiche di valore sui crediti già non dedotte al 31 dicembre 2015, con riferimento agli esercizi successivi al 2023. A tale piano è associato anche la revisione della tempistica di annullamento delle correlate imposte anticipate iscritte. Tale novità genera effetti a partire dal 2024 e pertanto il bilancio d'esercizio non risente della modifica al piano di rientro.

Giova precisare che, con specifico riferimento alle menzionate DTA qualificate sulle svalutazioni e perdite su crediti verso la clientela, il mantenimento della loro convertibilità in credito di imposta è subordinato al pagamento del canone, laddove dovuto, di cui al D.L. n. 59 del 3 maggio 2016, modificato e convertito in legge con la L. n.15 del 17 febbraio 2017. Inoltre, si precisa che la disciplina fiscale relativa alla trasformabilità dei crediti per imposte anticipate relativi a rettifiche su crediti e attività immateriali in crediti di imposta, nel conferire "certezza" al recupero delle DTA qualificate, incide sul *Probability test* contemplato dallo IAS n. 12, rendendolo di fatto per questa particolare tipologia automaticamente soddisfatto.

Con riferimento ai dettagli informativi relativi al "*probability test*" svolto sulle attività per imposte anticipate si rimanda al successivo paragrafo 10.7 "Altre informazioni".

Le imposte anticipate in contropartita del patrimonio netto si riferiscono a valutazioni negative di Attività finanziarie valutate al fair value con impatto sulla redditività complessiva. Dette movimentazioni hanno trovato come contropartita la riserva da valutazione delle attività finanziarie valutate al fair value con impatto sulla redditività complessiva.

10.2 Passività per imposte differite: composizione

In contropartita del Conto Economico	31/12/2023			31/12/2022		
	IRES	IRAP	TOTALE	IRES	IRAP	TOTALE
Immobilizzazioni materiali	-	-	-	-	-	-
Plusvalenze rateizzate	-	-	-	-	-	-
Altre voci	91	-	91	-	-	-
Totale	91	-	91	-	-	-

In contropartita del Patrimonio Netto	31/12/2023			31/12/2022		
	IRES	IRAP	TOTALE	IRES	IRAP	TOTALE
Riserve positive attività finanziarie HTCS	128	46	173	7	21	29
Altre voci	-	-	-	-	-	-
Totale	128	46	173	7	21	29

Le imposte differite passive in contropartita del conto economico sono riferibili alla rivalutazione del finanziamento IPS (valutato obbligatoriamente al fair value) in essere con la Capogruppo.

Le imposte differite in contropartita del patrimonio netto si riferiscono prevalentemente a rivalutazioni di Attività finanziarie valutate al fair value con impatto sulla redditività complessiva. Dette movimentazioni hanno trovato come contropartita la riserva da valutazione delle attività finanziarie valutate al fair value con impatto sulla redditività complessiva.

10.3 Variazioni delle imposte anticipate (in contropartita del conto economico)

	31/12/2023	31/12/2022
1. Importo iniziale	25.347	28.169
2. Aumenti	3.220	807
2.1 Imposte anticipate rilevate nell'esercizio	3.220	807
a) relative a precedenti esercizi	-	-
b) dovute al mutamento di criteri contabili	-	-
c) riprese di valore	-	-
d) altre	3.220	807
2.2 Nuove imposte o incrementi di aliquote fiscali	-	-
2.3 Altri aumenti	-	-
3. Diminuzioni	7.044	3.629
3.1 Imposte anticipate annullate nell'esercizio	6.237	1.269
a) rigiri	6.237	1.269
b) svalutazioni per sopravvenuta irrecuperabilità	-	-
c) mutamento di criteri contabili	-	-
d) altre	-	-
3.2 Riduzioni di aliquote fiscali	-	-
3.3 Altre diminuzioni:	806	2.360
a) trasformazione in crediti d'imposta di cui alla legge. n. 214/2011	806	2.360
b) altre	-	-
4. Importo finale	21.523	25.347

Le imposte anticipate sono rilevate soltanto nella misura in cui esista la probabilità del loro recupero sulla base della capacità di generare nel futuro redditi imponibili positivi, tenendo in considerazione la vigente normativa fiscale.

La valorizzazione delle imposte anticipate è stata operata ai fini dell'IRES con aliquota pari al 27,5% e ai fini IRAP con aliquota pari al 5,57%.

A tal fine si ricorda che ancorché l'aliquota IRES sia stata ridotta, a decorrere dal 2017, dal 27,5% al 24%, per gli enti creditizi e finanziari, tale riduzione risulta "neutralizzata" dall'introduzione dell'addizionale IRES del 3,5%.

La quota parte delle attività per imposte anticipate che derivano da perdite fiscali riportabili agli esercizi successivi è pari a 6.783 mila Euro.

10.3bis Variazioni delle imposte anticipate di cui alla L. 214/2011

	31/12/2023	31/12/2022
1. Importo iniziale	16.615	19.152
2. Aumenti	3.220	806
3. Diminuzioni	6.704	3.343
3.1 Rigiri	5.898	983
3.2 Trasformazione in crediti d'imposta	806	2.360
a) derivante da perdite di esercizio	-	-
b) derivante da perdite fiscali	806	2.360
3.3 Altre diminuzioni	-	-
4. Importo finale	13.131	16.615

Nella tabella 10.3 bis sono evidenziate le variazioni delle imposte anticipate iscritte su rettifiche di valore dei crediti verso la clientela di cui alla L. n. 214/2011, comprendente anche quelle riferite alla trasformazione delle perdite fiscali / valore della produzione negativo in ragione dei rigiri ex L. n. 214/2011 delle svalutazioni crediti non dedotte sino al 2015.

L'art. 2 commi 56bis-56bis1 del decreto prevede che, in caso di perdita fiscale IRES o valore della produzione negativa IRAP generata da rettifiche di valore dei crediti verso la clientela di cui alla L. n. 214/2011, le imposte anticipate iscritte in bilancio relative alle cennate rettifiche di valore siano trasformate in credito d'imposta. La trasformazione decorre rispettivamente dalla data di presentazione della dichiarazione dei redditi in cui viene rilevata la perdita fiscale ovvero dalla data di presentazione della dichiarazione ai fini dell'IRAP in cui si realizza il valore della produzione netta negativo.

10.4 Variazioni delle imposte differite (in contropartita del conto economico)

	31/12/2023	31/12/2022
1. Importo iniziale	-	28
2. Aumenti	91	-
2.1 Imposte differite rilevate nell'esercizio	91	-
a) relative a precedenti esercizi	-	-
b) dovute al mutamento di criteri contabili	-	-
c) altre	91	-
2.2 Nuove imposte o incrementi di aliquote fiscali	-	-
2.3 Altri aumenti	-	-
3. Diminuzioni	-	28
3.1 Imposte differite annullate nell'esercizio	-	28
a) rigiri	-	28
b) dovute al mutamento di criteri contabili	-	-
c) altre	-	-
3.2 Riduzioni di aliquote fiscali	-	-
3.3 Altre diminuzioni	-	-
4. Importo finale	91	-

Le imposte differite sono rilevate a fronte delle differenze temporanee tra valore contabile di una attività o di una passività ed il suo valore fiscale.

10.5 Variazioni delle imposte anticipate (in contropartita del patrimonio netto)

	31/12/2023	31/12/2022
1. Importo iniziale	5.615	366
2. Aumenti	-	5.335
2.1 Imposte anticipate rilevate nell'esercizio	-	5.335
a) relative a precedenti esercizi	-	-
b) dovute al mutamento di criteri contabili	-	-
c) altre	-	5.335
2.2 Nuove imposte o incrementi di aliquote fiscali	-	-
2.3 Altri aumenti	-	-
3. Diminuzioni	1.908	86
3.1 Imposte anticipate annullate nell'esercizio	1.908	86
a) rigiri	1.908	86
b) svalutazioni per sopravvenuta irrecuperabilità	-	-
c) dovute al mutamento di criteri contabili	-	-
d) altre	-	-
3.2 Riduzioni di aliquote fiscali	-	-
3.3 Altre diminuzioni	-	-
4. Importo Finale	3.707	5.615

Le imposte anticipate annullate nell'esercizio per 1.908 mila Euro si riferiscono a svalutazioni di Attività finanziarie valutate al fair value con impatto sulla redditività complessiva. Dette movimentazioni hanno trovato come contropartita la riserva da valutazione delle attività finanziarie valutate al fair value con impatto sulla redditività complessiva.

10.6 Variazioni delle imposte differite (in contropartita del patrimonio netto)

	31/12/2023	31/12/2022
1. Importo iniziale	29	151
2. Aumenti	145	-
2.1 Imposte differite rilevate nell'esercizio	145	-
a) relative a precedenti esercizi	-	-
b) dovute al mutamento dei criteri contabili	-	-
c) altre	145	-
2.2 Nuove imposte o incrementi di aliquote fiscali	-	-
2.3 Altri aumenti	-	-
3. Diminuzioni	-	122
3.1 Imposte differite annullate nell'esercizio	-	122
a) rigiri	-	122
b) dovute al mutamento di criteri contabili	-	-
c) altre	-	-
3.2 Riduzioni di aliquote fiscali	-	-
3.3 Altre diminuzioni	-	-
4. Importo finale	173	29

Le imposte differite rilevate nell'esercizio per 145 mila Euro si riferiscono prevalentemente a valutazioni positive di attività finanziarie al fair value con impatto sulla redditività complessiva. Dette movimentazioni hanno trovato come contropartita la riserva da valutazione delle attività finanziarie valutate al fair value con impatto sulla redditività complessiva.

10.7 Altre informazioni

COMPOSIZIONE DELLA FISCALITÀ CORRENTE	IRES	IRAP	ALTRE	TOTALE
Passività fiscali correnti	-	(1.184)	-	(1.184)
Acconti versati/crediti d'imposta	253	657	-	911
Ritenute d'acconto subite	175	-	-	175
Altri crediti d'imposta	-	444	-	444
Crediti d'imposta di cui alla L. 214/2011	905	183	21	1.109
TOTALE COMPOSIZIONE DELLA FISCALITÀ CORRENTE	1.333	100	21	1.454
di cui Saldo a debito della voce 60 a) del passivo	-	-	-	-
di cui Saldo a credito della voce 100 a) dell'attivo	1.333	100	21	1.454
Crediti di imposta non compensabili: quota capitale	-	-	-	-
Crediti di imposta non compensabili: quota interessi	-	-	-	-
di cui Saldo a credito della voce 100 a) dell'attivo	1.333	100	21	1.454

In merito alla posizione fiscale della Banca, per gli esercizi non ancora prescritti, non è stato ad oggi notificato alcun avviso di accertamento.

Informativa sul "Probability test" delle attività fiscali differite attive

Il principio contabile internazionale IAS n. 12 prevede che la rilevazione delle passività e delle attività fiscali deve essere effettuata sulla base dei seguenti criteri:

- una passività fiscale differita deve essere rilevata per tutte le differenze temporanee imponibili;
- un'attività fiscale differita deve essere rilevata per tutte le differenze temporanee deducibili, se è probabile il realizzo di redditi imponibili capienti rispetto alle differenze temporanee deducibili.

Le attività fiscali – come noto - sono quantificate secondo le aliquote fiscali che si prevede saranno applicabili nell'esercizio nel quale le stesse si realizzeranno; sono periodicamente sottoposte a verifica al fine di riscontrare il grado di recuperabilità e il livello di aliquote applicabili nonché l'eventuale obbligo di rilevazione, c.d. *reassessment*, di attività non iscritte o cancellate per la mancanza dei requisiti nei precedenti esercizi.

A tal fine si ricorda che per gli enti creditizi, a decorrere dall'esercizio 2017, è applicata un'addizionale IRES con aliquota pari al 3,5%, che determina pertanto, limitatamente al settore bancario, un'aliquota IRES complessiva pari al 27,5%.

Alla data del bilancio le imposte anticipate iscritte dalla banca alla voce "100 Attività fiscali b) anticipate" ammontano complessivamente a 25.229 mila Euro e sono principalmente riferibili ai seguenti eventi generatori:

- eccedenza rettifiche di valore crediti di cui all'art. 106, comma 3, TUIR per 14.562 mila Euro (di cui 2.454 mila Euro iscritte ai fini IRAP);
- accantonamenti e spese non deducibili per ragioni di competenza, ai sensi del TUIR, per 177 mila Euro;
- su perdite fiscali per 6.783 mila Euro;
- svalutazioni Titoli Portafoglio FVOCI e riserva actual gain sul fondo TFR per 3.707 mila Euro (a cui si affiancano 173 mila Euro di imposte differite).

Nello svolgimento del *Probability Test* sulle imposte anticipate iscritte a conto economico nel bilancio, sono state quindi separatamente considerate quelle derivanti da differenze temporanee deducibili relative a svalutazioni e perdite su crediti (cd. "imposte anticipate qualificate" – L. n. 214/2011), pari a 13.131 mila Euro.

A decorrere dal periodo di imposta chiuso al 31 dicembre 2011, infatti è stabilita la conversione in crediti di imposta delle imposte anticipate (IRES) iscritte in bilancio sia al realizzarsi di perdite di esercizio, che al realizzarsi di perdite fiscali derivanti dalla deduzione differita delle differenze temporanee relative alle citate rettifiche di valore dei crediti verso la clientela (art. 2, comma 56-bis, D.L. 29 dicembre 2010 n. 225, introdotto dall'art. 9, D.L. 6 dicembre 2011 n. 201). A

decorrere dal periodo di imposta 2013, analoga conversione è stabilita, qualora dalla dichiarazione IRAP emerga un valore della produzione netta negativo, relativamente alle imposte anticipate (IRAP) che si riferiscono alle suddette differenze temporanee che abbiano concorso alla determinazione del valore della produzione netta negativo (art. 2, comma 56-bis.1, D.L. 29 dicembre 2010 n. 225, introdotto dalla L. n. 147/2013).

La convertibilità delle imposte anticipate su perdite fiscali IRES e sul valore della produzione netta negativo ai fini IRAP, determinate da differenze temporanee qualificate, si configura pertanto quale sufficiente presupposto per l'iscrizione in bilancio delle suddette imposte anticipate, rendendo implicitamente superato il relativo *Probability Test*.

Sulla base di tali presupposti la banca ha individuato le imposte anticipate, diverse da quelle cd. qualificate, che contestualmente alle imposte differite iscritte in bilancio, sono state distinte ai fini IRES e IRAP per tipologia e prevedibile timing di riassorbimento e quantificato una previsione di redditività futura, tesa a verificare la capacità di assorbimento delle medesime.

L'analisi svolta ha evidenziato come, sia a livello IRES che IRAP, le prospettive reddituali della banca siano tali da permettere in futuro il pieno recupero delle DTA iscritte.

Pertanto, sulla residua quota di DTA (quelle non trasformabili in crediti di imposta) pari a 8.391 mila Euro, è stato svolto il c.d. "probability test" al fine di verificare la capacità della Banca di generare imponibili fiscali futuri in grado di riassorbire le predette attività fiscali differite attive.

Nell'effettuazione del "probability test" si è tenuto conto dei seguenti elementi:

- peculiare normativa vigente applicabile alla fiscalità delle banche di credito cooperativo, in termini di determinazione del reddito imponibile IRES e di limitazione al riporto a nuovo delle perdite fiscali;
- dati previsionali aggiornati;
- quantificazione previsionale della redditività futura.

In particolare, la Banca, nell'ambito del processo di definizione del Budget per l'esercizio 2024, ha provveduto ad effettuare un'analisi di previsione economico proiettata sino al 2033 al fine di disporre di informazioni sul possibile reddito che la Banca sarà in grado di produrre nell'arco di 10 anni.

Tale analisi è stata formalizzata nel documento "Proiezione conto economico 2024-2033" approvato dal Consiglio di Amministrazione nella seduta del 25 marzo 2024.

Nella quantificazione previsionale della redditività nell'arco temporale di 10 anni si è tenuto conto del conto economico consuntivo 2023 e budget 2024; mentre nella proiezione del conto economico 2024-2033 si è tenuto conto delle seguenti dinamiche:

- le crescite delle masse di raccolta e impegni di + 1,04 % medio annuo nell'arco temporale di 10 anni, mantenendo un rapporto impieghi / raccolta costante;
- le crescite del portafoglio titoli e dei finanziamenti CCB/BCE seguono le ipotesi previste per il rimborso dei finanziamenti CCB e TLTRO;
- sulla base della curva swap dei tassi euribor 6 mesi per i prossimi anni, in cui viene prevista una progressiva riduzione dei tassi,
- le spese del personale tengono conto di potenziali uscite nel periodo 2024-2033 e i nuovi ingressi nel periodo;
- le spese amministrative vedono nel 2025 un calo in relazione, tra l'altro, alla minore incidenza del contributo del fondo di garanzia depositanti per il raggiungimento del *target level*;
- la voce 130-rettifiche sui crediti, tiene conto per gli anni successivi alle stime della npl strategy della Banca di una percentuale minima del costo del rischio sugli impieghi lordi.

Le valutazioni effettuate alla data di riferimento del presente bilancio hanno portato ad evidenza che, la Banca sarà ragionevolmente in grado di produrre redditi imponibili futuri, tali da garantire la recuperabilità delle DTA non "nobili" iscritte in bilancio.

Sulla base della previsione economica a 10 anni si è provveduto ad effettuare i seguenti scenari di sensitività:

1. Scenari sul margine d'interesse, ipotizzando un impatto che tenga conto sia della componente volumi che della componente tassi:

- b. -10 % margine di interesse;
 - c. -20 % margine di interesse;
2. Scenari sulle commissioni nette, ipotizzando un impatto che tenga conto di una riduzione dell'operatività, gestione e collocamento di prodotti da parte della Banca:
- a. -10 % commissioni nette;
 - b. -20 % commissioni nette;
3. Scenari sul rischio di credito, ipotizzando un incremento del costo del rischio di credito:
- a. +25 b.p. costo del rischio di credito;
 - b. +50 b.p. costo del rischio di credito.

Sulla base dei scenari di sensitività effettuati si è rilevato:

1. Scenari sul margine d'interesse, ipotizzando un impatto che tenga conto sia della componente volumi che della componente tassi:
- a. -10 % margine di interesse = delle imposte iscritte in bilancio l'analisi non determinerebbe una svalutazione di imposte anticipate;
 - b. -20 % margine di interesse = delle imposte iscritte in bilancio l'analisi determinerebbe una svalutazione di circa 738 mila Euro delle imposte anticipate.
2. Scenari sulle commissioni nette, ipotizzando un impatto che tenga conto di una riduzione dell'operatività, gestione e collocamento di prodotti da parte della Banca:
- a. -10 % commissioni nette = delle imposte iscritte in bilancio l'analisi non determinerebbe una svalutazione di imposte anticipate;
 - b. -20 % commissioni nette = delle imposte iscritte in bilancio l'analisi non determinerebbe una svalutazione di imposte anticipate.
3. Scenari sul rischio di credito, ipotizzando un incremento del costo del rischio di credito:
- a. +25 b.p. costo del rischio di credito = delle imposte iscritte in bilancio l'analisi non determinerebbe una svalutazione di imposte anticipate;
 - b. +50 b.p. costo del rischio di credito = delle imposte iscritte in bilancio l'analisi determinerebbe una svalutazione di circa 385 mila Euro delle imposte anticipate.

SEZIONE 11 – ATTIVITÀ NON CORRENTI E GRUPPI DI ATTIVITÀ IN VIA DI DISMISSIONE E PASSIVITÀ ASSOCIATE – VOCE 110 DELL'ATTIVO E VOCE 70 DEL PASSIVO

11.1 Attività non correnti e gruppi di attività in via di dismissione: composizione per tipologia di attività

Alla data di riferimento del presente bilancio non sono presenti attività non correnti o gruppi di attività in via di dismissione e relative passività associate.

11.2 Altre informazioni

Alla data di riferimento del presente bilancio non si segnalano ulteriori informazioni rilevanti.

SEZIONE 12 – ALTRE ATTIVITÀ – VOCE 120

12.1 Altre attività: composizione

Voci di Bilancio	31 / 12 / 2023	31 / 12 / 2022
Crediti tributari verso erario e altri enti impositori	59.093	54.089
Partite viaggianti - altre	355	1
Partite in corso di lavorazione	1.744	1.970
Clienti e ricavi da incassare	500	520
Ratei e risconti attivi non capitalizzati	233	436
Migliorie e spese incrementative su beni di terzi non separabili	-	5
Anticipi a fornitori	2	9
Valore intrinseco operazioni in titoli e cambi da regolare	3	-
Altri debitori diversi	5.913	5.768
Totale	67.843	62.796

La sottovoce "Partite in corso di lavorazione" è costituita principalmente da partite viaggianti relative ad approvvigionamento contante tra filiali per 1.527 mila Euro.

La voce "crediti tributari" è costituita principalmente da 50.762 mila Euro relativi ai crediti d'imposta " Bonus fiscale " - Legge 17 luglio 2020 n.77D.L., al netto di quelli compensati, acquistati dalla clientela alla data del 31 dicembre e all'acconto dell'imposta di bollo assolto in modo virtuale per 6.828 mila Euro che, nell'esercizio 2024, sarà compensato con il relativo fondo imposte, classificato nelle altre passività.

La sottovoce "Altri debitori diversi" è composta da operazioni da regolare con controparti bancarie e clienti.

PASSIVO

SEZIONE 1 – PASSIVITÀ FINANZIARIE VALUTATE AL COSTO AMMORTIZZATO VOCE 10

1.1 Passività finanziarie valutate al costo ammortizzato: composizione merceologica dei debiti verso banche

Tipologia operazioni/Valori	31/12/2023				31/12/2022			
	VB	Fair Value			VB	Fair Value		
		L1	L2	L3		L1	L2	L3
1. Debiti verso banche centrali	-	-	X	X	0	X	X	X
2. Debiti verso banche	808.413	X	X	X	840.101	X	X	X
2.1 Conti correnti e depositi a vista	5.134	X	X	X	5.066	X	X	X
2.2 Depositi a scadenza	20.326	X	X	X	75.889	X	X	X
2.3 Finanziamenti	782.585	X	X	X	758.737	X	X	X
2.3.1 Pronti contro termine passivi	-	X	X	X	-	X	X	X
2.3.2 Altri	782.585	X	X	X	758.737	X	X	X
2.4 Debiti per im pegni di riacquisto di propri strumenti patrimoniali	-	X	X	X	-	X	X	X
2.5 Debiti per leasing	368	X	X	X	410	X	X	X
2.6 Altri debiti	-	X	X	X	-	X	X	X
Totale	808.413	-	-	808.413	840.101	-	-	840.101

Legenda:

VB = Valore di bilancio

L1 = Livello 1

L2 = Livello 2

L3 = Livello 3

Nella sottovoce 2.1 figurano depositi con altre banche per 5.133 mila Euro.

Nella sottovoce 2.2 rientra un deposito vincolato con Cassa Centrale Banca del valore nominale di 20.326 mila Euro.

La sottovoce finanziamenti 2.3 è costituita da 782.585 mila Euro di finanziamento TLTRO III con il tramite di Cassa Centrale Banca.

Nella sottovoce 2.5 confluisce la passività ai sensi IFRS 16, relativa ad un contratto di affitto di una filiale con un'altra banca, per la quale si rimanda a quanto riportato nella Parte A – Politiche contabili.

1.2 Passività finanziarie valutate al costo ammortizzato: composizione merceologica dei debiti verso clientela

Tipologia operazioni / Valori	31 / 12 / 2023				31 / 12 / 2022			
	VB	Fair Value			VB	Fair Value		
		L1	L2	L3		L1	L2	L3
1. Conti correnti e depositi a vista	1.912.132	X	X	X	2.023.654	X	X	X
2. Depositi a scadenza	222.720	X	X	X	49.209	X	X	X
3. Finanziamenti	-	X	X	X	-	X	X	X
3.1 Pronti contro termine passivi	-	X	X	X	-	X	X	X
3.2 Altri	-	X	X	X	-	X	X	X
4. Debiti per impegni di riacquisto di propri strumenti patrimoniali	-	X	X	X	-	X	X	X
5. Debiti per leasing	1.375	X	X	X	1.267	X	X	X
6. Altri debiti	3	X	X	X	43	X	X	X
Totale	2.136.229	-	-	2.136.229	2.074.173	-	-	2.074.173

Legenda:
 VB = Valore di bilancio
 L1 = Livello 1
 L2 = Livello 2
 L3 = Livello 3

1.3 Passività finanziarie valutate al costo ammortizzato: composizione merceologica dei titoli in circolazione

Tipologia titoli/Valori	31 / 12 / 2023				31 / 12 / 2022			
	VB	Fair Value			VB	Fair Value		
		L1	L2	L3		L1	L2	L3
A. Titoli								
1. obbligazioni	128.963	-	57.192	73.481	131.635	-	97.662	33.973
1.1 strutturate	-	-	-	-	-	-	-	-
1.2 altre	128.963	-	57.192	73.481	131.635	-	97.662	33.973
2. altri titoli	-	-	-	-	-	-	-	-
2.1 strutturati	-	-	-	-	-	-	-	-
2.2 altri	-	-	-	-	-	-	-	-
Totale	128.963	-	57.192	73.481	131.635	-	97.662	33.973

Legenda:
 VB = Valore di bilancio
 L1 = Livello 1
 L2 = Livello 2
 L3 = Livello 3

Nella presente voce figurano i titoli emessi valutati al costo ammortizzato. Sono ricompresi i titoli che alla data di riferimento del presente bilancio risultano scaduti ma non ancora rimborsati. È esclusa la quota dei titoli di debito di propria emissione non ancora collocata presso terzi.

La valutazione al fair value delle passività finanziarie valutate al costo ammortizzato (titoli in circolazione), presentata al solo fine di adempiere alle richieste di informativa, si articola su una gerarchia di livelli conformemente a quanto previsto dall'IFRS 13 e in funzione delle caratteristiche e della significatività degli input utilizzati nel processo di valutazione. Per informazioni maggiormente dettagliate si rimanda a quanto riportato nella "Parte A – Politiche contabili, A.4 – Informativa sul fair value" della Nota Integrativa.

Il valore delle obbligazioni emesse è al netto di quelle riacquistate.

Nella sottovoce "A.1.1.2 Obbligazioni – Altre" sono compresi titoli subordinati per 120.601 mila Euro; nel corso dell'anno è stato emesso un prestito subordinato, sottoscritto dalla Capogruppo, per un valore nominale di 34.200 mila Euro.

1.4 Dettaglio dei debiti/titoli subordinati

Voci di bilancio	31/12/2023	31/12/2022
a. Debiti verso banche	-	-
b. Debiti verso la clientela	-	-
c. Titoli in circolazione	120.601	84.439
Totale	120.601	84.439

Hanno carattere subordinato i debiti/titoli il cui diritto al rimborso, nel caso di liquidazione dell'ente emittente o di sua sottoposizione ad altra procedura concorsuale, può essere esercitato da parte del creditore solo dopo quelli degli altri creditori non egualmente subordinati. Sono esclusi gli strumenti patrimoniali che, secondo i principi contabili internazionali, hanno caratteristiche di patrimonio netto.

Alla data di riferimento del bilancio, sono presenti rapporti subordinati, che risultano computabili nei Fondi Propri, così come riportato in parte F – Informazioni sul patrimonio della presente Nota Integrativa, per nominali 117.600 mila Euro ed interamente sottoscritti dalla Capogruppo.

1.5 Dettaglio dei debiti strutturati

Alla data di riferimento del presente bilancio, non sono presenti debiti strutturati.

1.6 Debiti per leasing

	Filiali	Auto	Terreni	Immobili per dipendenti	Uffici	Magazzini e altre aree	Attrezzatura	Altri	Edifici	Totale 31/12/2023
Esistenze iniziali	1.597	79	-	-	-	-	-	-	-	1.676
Nuovi contratti	478	12	-	-	-	-	-	-	-	491
Rimborsi	(424)	(48)	-	-	-	-	-	-	-	(472)
Altri movimenti non monetari*	49	(1)	-	-	-	-	-	-	-	47
Contratti terminati per modifica/rivalutazione			-	-	-	-	-	-	-	-
Rimanenze finali	1.701	42	-	-	-	-	-	-	-	1.743

*include incrementi per indicizzazione

La voce "Nuovi contratti" include la passività per leasing relativa a contratti stipulati nel corso del periodo. Le variazioni della passività finanziaria per leasing dovute a modifiche contrattuali sono registrate nelle voci "Nuovi contratti" e "Contratti terminati per modifica/rivalutazione".

La tabella che segue riporta la scadenza dei debiti finanziari per leasing, come richiesto dall'IFRS 16, par. 58.

Distribuzione per durata residua dei debiti finanziari per leasing

	Filiali	Auto	Terreni	Immobili per dipendenti	Uffici	Magazzini e altre aree	Attrezzatura	Altri	Edifici	Totale 31/12/2023
Entro 12 mesi	400	26	-	-	-	-	-	-	-	425
Tra 1-5 anni	1.026	16	-	-	-	-	-	-	-	1.042
Oltre 5 anni	275	-	-	-	-	-	-	-	-	275
Totale passività per leasing al 31 dicembre	1.701	42	-	-	-	-	-	-	-	1.743

Nel corso dell'esercizio 2023 i contratti di leasing facenti capo alla Banca hanno comportato un esborso di cassa pari a 492 mila Euro, di cui 443 mila Euro riconducibile a locazioni di filiali e 49 mila Euro per noleggio autovetture.

SEZIONE 2 – PASSIVITÀ FINANZIARIE DI NEGOZIAZIONE – VOCE 20

2.1 Passività finanziarie di negoziazione: composizione merceologica

Tipologia operazioni/Valori	31/12/2023					31/12/2022				
	VN	Fair Value			Fair Value*	VN	Fair Value			Fair Value*
		L1	L2	L3			L1	L2	L3	
A. Passività per cassa										
1. Debiti verso banche	-	-	-	-	-	-	-	-	-	-
2. Debiti verso clientela	-	-	-	-	-	-	-	-	-	-
3. Titoli di debito	-	-	-	-	X	-	-	-	-	X
3.1 Obbligazioni	-	-	-	-	X	-	-	-	-	X
3.1.1 Strutturate	-	-	-	-	X	-	-	-	-	X
3.1.2 Altre obbligazioni	-	-	-	-	X	-	-	-	-	X
3.2 Altri titoli	-	-	-	-	X	-	-	-	-	X
3.2.1 Strutturati	-	-	-	-	X	-	-	-	-	X
3.2.2 Altri	-	-	-	-	X	-	-	-	-	X
Totale (A)	-	-	-	-	-	-	-	-	-	-
B. Strumenti derivati										
1. Derivati finanziari	X	-	18	-	X	X	-	172	-	X
1.1 Di negoziazione	X	-	18	-	X	X	-	172	-	X
1.2 Connessi con la fair value option	X	-	-	-	X	X	-	-	-	X
1.3 Altri	X	-	-	-	X	X	-	-	-	X
2. Derivati creditizi	X	-	-	-	X	X	-	-	-	X
2.1 Di negoziazione	X	-	-	-	X	X	-	-	-	X
2.2 Connessi con la fair value option	X	-	-	-	X	X	-	-	-	X
2.3 Altri	X	-	-	-	X	X	-	-	-	X
Totale (B)	X	-	18	-	X	X	-	172	-	X
Totale (A+B)	X	-	18	-	X	X	-	172	-	X

Legenda:

VN = valore nominale o nozionale

L1 = Livello 1

L2 = Livello 2

L3 = Livello 3

Fair value * = Fair value calcolato escludendo le variazioni di valore dovute al cambiamento del merito creditizio dell'emittente rispetto alla data di emissione.

Si tratta di contratti derivati relativi ad operazioni a termine in valuta contratte dalla Banca con la propria clientela. Detti strumenti finanziari sono volti a realizzare operazioni di negoziazione pareggiata, in ragione della corrispondente copertura in essere con le controparti di sistema.

2.2 Dettaglio delle “Passività finanziarie di negoziazione”: passività subordinate

Alla data di bilancio non vi sono passività finanziarie di negoziazione subordinate.

2.3 Dettaglio delle “Passività finanziarie di negoziazione”: debiti strutturati

Alla data di riferimento del presente bilancio non vi sono passività finanziarie di negoziazione relative a debiti strutturati.

SEZIONE 3 – PASSIVITÀ FINANZIARIE DESIGNATE AL FAIR VALUE – VOCE 30

Poiché alla data del bilancio non sono presenti passività finanziarie designate al fair value, non si procede alla compilazione della presente Sezione.

SEZIONE 4 – DERIVATI DI COPERTURA – VOCE 40

Nella presente voce figurano i contratti derivati designati come efficaci strumenti di copertura che alla data di riferimento del presente bilancio fanno registrare un fair value negativo.

Per quanto attiene le operazioni di copertura la Banca, ai fini delle modalità di contabilizzazione, continua ad applicare integralmente il principio contabile IAS 39, così come previsto dalle disposizioni transitorie del principio contabile IFRS 9. Per quanto riguarda gli obiettivi e le strategie sottostanti alle operazioni di copertura si rinvia all’informativa fornita nell’ambito della Parte E – “Informazioni sui rischi e sulle relative politiche di copertura”, Sezione 3 – “Gli strumenti derivati e le politiche di copertura”.

4.1 Derivati di copertura: composizione per tipologia di copertura e per livelli gerarchici

	Fair Value 31 / 12 / 2023			VN 31 / 12 / 2023	Fair Value 31 / 12 / 2022			VN 31 / 12 / 2022
	L1	L2	L3		L1	L2	L3	
A. Derivati finanziari	-	191	-	7.000	-	338	-	12.000
1) Fair value	-	191	-	7.000	-	338	-	12.000
2) Flussi finanziari	-	-	-	-	-	-	-	-
3) Investimenti esteri	-	-	-	-	-	-	-	-
B. Derivati creditizi	-	-	-	-	-	-	-	-
1) Fair value	-	-	-	-	-	-	-	-
2) Flussi finanziari	-	-	-	-	-	-	-	-
Totale	-	191	-	7.000	-	338	-	12.000

Legenda:

VN = valore nominale o nozionale

L1 = Livello 1

L2 = Livello 2

L3 = Livello 3

Il fair value negativo si riferisce ad un contratto di copertura specifica di tasso d’interesse di obbligazioni emesse a tasso fisso.

4.2 Derivati di copertura: composizione per portafogli coperti e per tipologia di copertura

Operazioni/Tipo di copertura	Fair Value						Flussi finanziari			Investim. esteri
	Specifica						Generica	Specifica	Generica	
	titoli di debito e tassi di interesse	titoli di capitale e indici azionari	valute e oro	credito	merci	altri				
1. Attività finanziarie valutate al fair value con impatto sulla redditività complessiva	-	-	-	-	X	X	X	-	X	X
2. Attività finanziarie valutate al costo ammortizzato	-	X	-	-	X	X	X	-	X	X
3. Portafoglio	X	X	X	X	X	X	-	X	-	X
4. Altre operazioni	-	-	-	-	-	-	X	-	X	-
Totale attività	-	-	-	-	-	-	-	-	-	-
1. Passività finanziarie	191	X	-	-	-	-	X	-	X	X
2. Portafoglio	X	X	X	X	X	X	-	X	-	X
Totale passività	191	-	-	-	-	-	-	-	-	-
1. Transazioni attese	X	X	X	X	X	X	X	-	X	X
2. Portafoglio di attività e passività finanziarie	X	X	X	X	X	X	-	X	-	-

SEZIONE 5 – ADEGUAMENTO DI VALORE DELLE PASSIVITÀ FINANZIARIE OGGETTO DI COPERTURA GENERICA – VOCE 50

Alla data di riferimento del presente bilancio non vi sono passività finanziarie oggetto di copertura generica.

SEZIONE 6 – PASSIVITÀ FISCALI – VOCE 60

Per quanto riguarda le informazioni relative alle passività fiscali, si rinvia a quanto esposto nella Sezione 10 dell'Attivo.

SEZIONE 7 – PASSIVITÀ ASSOCIATE AD ATTIVITÀ IN VIA DI DISMISSIONE – VOCE 70

Per quanto riguarda le informazioni relative alle passività fiscali, si rinvia a quanto esposto nella Sezione 11 dell'Attivo.

SEZIONE 8 – ALTRE PASSIVITÀ – VOCE 80

8.1 Altre passività: composizione

Voci di Bilancio	31/12/2023	31/12/2022
Debiti verso l'Erario e verso altri enti impositori per imposte indirette	12.084	10.649
Debiti verso fornitori e spese da liquidare	2.803	3.070
Incassi c/terzi e altre somme a disposizione della clientela o di terzi	753	607
Debiti verso il personale	1.677	1.522
Debiti verso enti previdenziali e fondi pensione esterni	444	421
Altre partite in corso di lavorazione	714	587
Ratei e risconti passivi non riconducibili a voce propria	472	486
Valore intrinseco operazioni in titoli e cambi da regolare	-	2
Saldo partite illiquide di portafoglio	3.118	3.876
Partite viaggianti passive	11	165
Creditori diversi - altre	3.079	2.942
Totale	25.155	24.327

Nei debiti tributari confluisce anche il fondo imposta di bollo assolta in modo virtuale ed il fondo imposta sostitutiva che, nell'esercizio 2024 sarà compensato con il relativo acconto classificato nelle altre attività.

I "Debiti verso il personale" sono rappresentati principalmente dalle ferie maturate e non godute.

Il "Saldo delle partite illiquide di portafoglio" rappresenta lo sbilancio tra rettifiche "dare" e le rettifiche "avere" del portafoglio salvo buon fine e al dopo incasso.

La sottovoce "Altre partite in corso di lavorazione" è relativa principalmente a operazioni transitorie in attesa di contabilizzazione.

SEZIONE 9 – TRATTAMENTO DI FINE RAPPORTO DEL PERSONALE – VOCE 90

9.1 Trattamento di fine rapporto del personale: variazioni annue

	31/12/2023	31/12/2022
A. ESISTENZE INIZIALI	2.568	3.181
B. AUMENTI	131	92
B.1 Accantonamento dell'esercizio	86	30
B.2 Altre variazioni	45	62
C. DIMINUZIONI	572	705
C.1 Liquidazioni effettuate	58	79
C.2 Altre variazioni	515	626
D. RIMANENZE FINALI	2.127	2.568
Totale	2.127	2.568

Alla data di riferimento del presente bilancio la Banca ha rilevato il fondo TFR secondo quanto previsto dallo IAS 19 "Benefici ai dipendenti". Pertanto, la voce "D. Rimanenze finali" del fondo iscritto coincide con il suo valore attuariale (*Defined Benefit Obligation* – DBO).

La sottovoce "B.1 Accantonamento dell'esercizio" è composta da interessi attivi netti (Interest Cost).

La sottovoce "B.2 Altre variazioni" comprende perdite attuariali pari a 45 mila Euro.

La sottovoce "C.2 Altre variazioni" comprende utili attuariali pari a 9 mila Euro e trasferimenti al Fondo Pensione Nazionale del credito cooperativo per 505 mila Euro.

L'ammontare dell'"Interest Cost" è incluso nel conto economico tabella "10.1 Spese per il personale".

L'utile e la perdita attuariale sono stati ricondotti nella "Riserva da valutazione" secondo quanto previsto dalla IAS 19. Si precisa, infine, che in base alla Legge n. 296 del 27 dicembre 2006 (Legge Finanziaria 2007), le imprese con almeno 50 dipendenti versano mensilmente ed obbligatoriamente, in conformità alla scelta effettuata dal dipendente, le quote di Trattamento di Fine Rapporto (TFR) maturato successivamente al 1° gennaio 2007, ai fondi di previdenza complementare di cui al D.Lgs. 252/05 ovvero ad un apposito Fondo per l'erogazione ai lavoratori dipendenti del settore privato dei trattamenti di fine rapporto di cui all'art. 2120 del Codice Civile (di seguito Fondo di Tesoreria) istituito presso l'INPS.

9.2 Altre informazioni

Voci di Bilancio	31/12/2023	31/12/2022
MOVIMENTI DELL'ESERCIZIO	(476)	(156)
- Costo previdenziale relativo alle prestazioni di lavoro correnti	-	-
- Interessi passivi sull'obbligazione a benefici definiti	86	30
- Utili e perdite da riduzioni o estinzioni	-	-
- Costo previdenziale relativo alle prestazioni di lavoro passate	-	-
- Trasferimenti	(505)	(108)
- Diminuzioni	(58)	(79)
(UTILI) PERDITE ATTUARIALI RILEVATI A RISERVE DA VALUTAZIONE (OCI)	35	(456)
Descrizione delle principali ipotesi		
- Tasso di attualizzazione	3,17%	3,77%
- Tasso di inflazione atteso	2,00%	2,50%

Descrizione delle principali ipotesi attuariali per la valutazione del TFR

I valori relativi alla passività per il Trattamento di Fine Rapporto del personale rinvengono da una apposta perizia attuariale commissionata ad un attuario esterno alla Banca.

Il modello attuariale di riferimento per la valutazione del TFR ("Projected Unit Credit Method") si fonda su diverse ipotesi sia di tipo demografico che economico. Per alcune delle ipotesi utilizzate, ove possibile, si è fatto esplicito riferimento all'esperienza diretta della Banca, per le altre, si è tenuto conto della "best practice" di riferimento.

In particolare, occorre notare come:

- il Tasso annuo di attualizzazione utilizzato per la determinazione del valore attuale dell'obbligazione è stato desunto, coerentemente con quanto previsto dal par. 83 dello IAS 19, con riferimento all'indice IBoxx Eurozone Corporate AA con duration 10+ rilevato alla data della valutazione. A tale fine si è scelto il rendimento avente durata comparabile alla duration del collettivo di lavoratori oggetto della valutazione;
- il Tasso annuo di incremento del TFR, come previsto dall'art. 2120 del Codice Civile, è pari al 75% dell'inflazione più 1,5 punti percentuali;
- il Tasso annuo di incremento salariale applicato esclusivamente, per le Società con in media meno di 50 dipendenti nel corso del 2006, è stato determinato in base a quanto rilevato dalla Banca

Come conseguenza di quanto sopra descritto si riportano di seguito le basi tecniche economiche utilizzate:

- Tasso annuo di attualizzazione: 3,17%
- Tasso annuo di inflazione: 2,00%
- Tasso annuo di incremento salariale reale:
 - Dirigenti: 1,00%
 - Altre qualifiche: 0,50%

Con riferimento alle basi tecniche demografiche utilizzate si riportano di seguito i relativi riferimenti:

- Invalidità: Tavola INPS 2010 distinta per età e sesso;
- Pensionamento: 100% al raggiungimento dei requisiti AGO adeguati al D.L. n. 4/2019.

Le frequenze annue di anticipazione e di turnover (1,00%) sono desunte dalle esperienze storiche della Banca e dalle frequenze scaturenti dall'esperienza dell'attuario incaricato su un rilevante numero di aziende analoghe.

In ultima analisi, si riportano le analisi di sensibilità sul Valore Attuariale (Defined Benefit Obligation – DBO) di fine periodo utilizzando:

VOCI/VALORI	31/12/2023
Tasso di turnover +0,50% (1,50%)	2.130
Tasso di turnover -0,50% (0,50%)	2.123
Tasso di inflazione +0,50% (2,50%)	2.179
Tasso di inflazione -0,50% (1,50%)	2.076
Tasso di attualizzazione +0,50% (3,67%)	2.047
Tasso di attualizzazione -0,50% (2,67%)	2.212

SEZIONE 10 – FONDI PER RISCHI E ONERI – VOCE 100

10.1 Fondi per rischi e oneri: composizione

Voci/Valori	31/12/2023	31/12/2022
1. Fondi per rischio di credito relativo a impegni e garanzie finanziarie rilasciate	3.475	2.894
2. Fondi su altri impegni e altre garanzie rilasciate	-	-
3. Fondi di quiescenza aziendali	-	-
4. Altri fondi per rischi ed oneri	3.272	4.663
4.1 controversie legali e fiscali	838	1.002
4.2 oneri per il personale	2.167	675
4.3 altri	267	2.986
Totale	6.747	7.557

La voce “Fondi per rischio di credito relativo a impegni e garanzie finanziarie rilasciate” accoglie il valore degli accantonamenti complessivi per rischio di credito a fronte di impegni a erogare fondi e di garanzie finanziarie rilasciate che sono soggetti alle regole di svalutazione dell’IFRS 9 (paragrafo 2.1, lettera e); paragrafo 5.5; appendice A), ivi inclusi le garanzie finanziarie rilasciate e gli impegni a erogare fondi che sono valutati al valore di prima iscrizione al netto dei ricavi complessivi rilevati in conformità all’IFRS 15 (cfr. IFRS 9, paragrafo 4.2.1, lettere c) e d)).

La voce “impegni e garanzie rilasciate è composta da:

- Fondo per rischio di credito su impegni, margini e garanzie rilasciate per 1.828 mila Euro;
- Fondo per impegni a favore di Fondo Garanzia dei Depositanti del Credito Cooperativo per 1.647 mila Euro.

La voce “Fondi su altri impegni e altre garanzie rilasciate” accoglie, invece, il valore degli accantonamenti complessivi a fronte di altri impegni e altre garanzie rilasciate che non sono soggetti alle regole di svalutazione dell’IFRS 9 (IFRS 9, paragrafo 2.1, lettere e) e g)).

10.2 Fondi per rischi e oneri: variazioni annue

	Fondi su altri impegni e altre garanzie rilasciate	Fondi di quiescenza	Altri fondi per rischi ed oneri	Totale
A. Esistenze iniziali	-	-	4.663	4.663
B. Aumenti	-	-	1.770	1.770
B.1 Accantonamento dell'esercizio	-	-	1.721	1.721
B.2 Variazioni dovute al passare del tempo	-	-	-	-
B.3 Variazioni dovute a modifiche del tasso di sconto	-	-	49	49
B.4 Altre variazioni	-	-	-	-
C. Diminuzioni	-	-	3.161	3.161
C.1 Utilizzo nell'esercizio	-	-	3.157	3.157
C.2 Variazioni dovute a modifiche del tasso di sconto	-	-	4	4
C.3 Altre variazioni	-	-	-	-
D. Rimanenze finali	-	-	3.272	3.272

Si precisa che la tabella sopra riportata espone le variazioni annue relative ai fondi per rischi ed oneri ad eccezione di quelli della voce "fondi per rischio di credito relativo a impegni e garanzie finanziarie rilasciate" che sono rilevati nella tabella A.1.4 della Parte E.

Nella sottovoce B.1 Accantonamento dell'esercizio sono compresi 185 mila Euro per altri rischi e 1.531 mila Euro per oneri per il personale.

Nella sottovoce C.1 Utilizzo dell'esercizio sono compresi 1.008 mila Euro per pagamenti effettuati e 2.149 mila Euro per rilascio.

Nella sottovoce C.2 Variazioni dovute a modifiche del tasso di sconto è compresa l'attualizzazione di accantonamenti il cui esborso viene stimato oltre i 12 mesi.

10.3 Fondi per rischio di credito relativo a impegni e garanzie finanziarie rilasciate

	Fondi per rischio di credito relativo a impegni e garanzie finanziarie rilasciate				Totale 31/12/2023
	Primo stadio	Secondo stadio	Terzo stadio	Impaired acquisiti/e o originati/e	
1. Impegni a erogare fondi	2.228	522	9	-	2.759
2. Garanzie finanziarie rilasciate	95	30	591	-	716
Totale	2.322	552	600	-	3.475

Come evidenziato in precedenza, la presente tabella accoglie il valore degli accantonamenti complessivi per rischio di credito a fronte di impegni a erogare fondi e di garanzie finanziarie rilasciate che sono soggetti alle regole di svalutazione dell'IFRS 9, ivi inclusi le garanzie finanziarie rilasciate e gli impegni a erogare fondi che sono valutati al valore di prima iscrizione al netto dei ricavi complessivi rilevati in conformità all'IFRS 15.

La ripartizione per stadi di rischio dei fondi in argomento è applicata conformemente a quanto previsto dal modello di impairment IFRS 9. Al riguardo per informazioni maggiormente dettagliate, si rimanda a quanto riportato nella "Parte A – Politiche contabili" al paragrafo "15.5 Modalità di rilevazione delle perdite di valore" e nella "Parte E – Informazioni sui rischi e relative politiche di copertura".

10.4 Fondi su altri impegni e altre garanzie rilasciate

Alla data di riferimento del presente bilancio la banca non presenta fondi della specie.

10.5 Fondi di quiescenza aziendali a benefici definiti

La Banca non ha fattispecie relative a fondi di quiescenza a benefici definiti.

10.6 Fondi per rischi ed oneri - altri fondi

Voci di Bilancio	31/12/2023	31/12/2022
Altri fondi per rischi e oneri		
1. Fondo per rischi su revocatorie	-	-
2. Fondo per beneficenza e mutualità	1	1
3. Rischi e oneri del personale	2.167	675
4. Controversie legali e fiscali	838	1.002
5. Altri fondi per rischi e oneri	266	2.985
Totale	3.272	4.663

La voce "Altri fondi per rischi e oneri" è costituita da:

Rischi e oneri per il personale per 2.167 mila Euro.

L'importo esposto nella sottovoce 4.2 "oneri per il personale –della Tabella 10.1, si riferisce:

- per 701 mila Euro a premi di anzianità/fedeltà relativi all'onere finanziario che la Banca dovrà sostenere, negli anni futuri, in favore del personale dipendente in relazione all'anzianità di servizio. Dal punto di vista operativo, l'applicazione del Metodo della Proiezione Unitaria del Credito ha richiesto l'adozione di ipotesi demografiche ed economico-finanziarie definite analiticamente su ciascun dipendente;
- per 1.465 mila Euro a oneri verso i dipendenti da sostenere entro l'anno successivo, quali VPA -Valore di Produttività Aziendale previsto dall'accordo di Gruppo siglato con le OO.SS. nel corso del 2023 e Bonus Pool.

Fondo per controversie legali e fiscali, per 838 mila Euro.

Il "Fondo oneri futuri per controversie legali" tutela la Banca da probabili esiti negativi derivanti dalle cause passive e dai reclami in corso ed accoglie accantonamenti a fronte di perdite presunte sulle cause passive legali.

La natura delle cause passive legali è ampia e diversificata. Infatti, pur avendo in comune, in linea di massima, una domanda di tipo risarcitorio nei confronti della Banca, esse traggono origine da eventi anche molto diversi fra loro. In via semplificativa, le più ricorrenti cause sono relative alla contestazione sugli interessi (anatocismo, usura, tasso non concordato, ecc.), allo svolgimento dei servizi di investimento, errata negoziazione assegni.

I tempi di svolgimento dei giudizi sono difficilmente prevedibili. Riguardo all'ammontare degli esborsi prevedibili, l'ipotesi formulata per i giudizi con esito di soccombenza probabile si riferisce al complessivo esborso stimato. Si precisa, anche in relazione a quanto prima specificato, che sia gli importi che il momento di prevedibile esborso di ogni singola controversia, deve necessariamente considerarsi indicativo, in quanto, specialmente per i giudizi di natura risarcitoria, è assai ampia la discrezionalità del giudice nella valutazione del danno.

Altri fondi per rischi e oneri per 266 mila Euro.

La voce "altri" comprende accantonamenti per potenziali rischi di indennizzo.

SEZIONE 11 – AZIONI RIMBORSABILI – VOCE 120

11.1 Azioni rimborsabili: composizione

La Banca non ha emesso azioni rimborsabili.

SEZIONE 12 – PATRIMONIO DELL'IMPRESA – VOCI 110, 130, 140, 150, 160, 170 E 180

12.1 "Capitale" e "Azioni proprie": composizione

Voci di Bilancio	31/12/2023			31/12/2022		
	Numero azioni emesse	Numero azioni sottoscritte e non ancora liberate	Totale	Numero azioni emesse	Numero azioni sottoscritte e non ancora liberate	Totale
A. Capitale						
A.1 Azioni ordinarie	94.470	-	94.470	93.278	-	93.278
A.2 Azioni privilegiate	-	-	-	-	-	-
A.3 Azioni altre	-	-	-	-	-	-
Totale A	94.470	-	94.470	93.278	-	93.278
B. Azioni proprie						
B.1 Azioni ordinarie	-	-	-	-	-	-
B.2 Azioni privilegiate	-	-	-	-	-	-
B.3 Azioni altre	-	-	-	-	-	-
Totale B	-	-	-	-	-	-
Totale A+B	94.470	-	94.470	93.278	-	93.278

La Banca ha emesso esclusivamente azioni ordinarie in ragione del capitale sociale sottoscritto pari a 4.878 mila Euro. Non vi sono azioni sottoscritte e non ancora liberate. Non vi sono azioni proprie in portafoglio.

12.2 Capitale - Numero azioni: variazioni annue

Voci/Tipologie	Ordinarie	Altre
A. Azioni esistenti all'inizio dell'esercizio	93.278	-
- interamente liberate	93.278	-
- non interamente liberate	-	-
A.1 Azioni proprie (-)	-	-
A.2 Azioni in circolazione: esistenze iniziali	93.278	-
B. Aumenti	2.736	-
B.1 Nuove emission	2.736	-
- a pagamento:	2.736	-
- operazioni di aggregazioni di imprese	-	-
- conversione di obbligazioni	-	-
- esercizio di warrant	-	-
- altre	2.736	-
- a titolo gratuito:	-	-
- a favore dei dipendenti	-	-
- a favore degli amministratori	-	-
- altre	-	-
B.2 Vendita di azioni proprie	-	-
B.3 Altre variazioni	-	-
C. Diminuzioni	1.544	-
C.1 Annullamento	-	-
C.2 Acquisto di azioni proprie	-	-
C.3 Operazioni di cessione di imprese	-	-
C.4 Altre variazioni	1.544	-
D. Azioni in circolazione: rimanenze finali	94.470	-
D.1 Azioni proprie (+)	-	-
D.2 Azioni esistenti alla fine dell'esercizio	94.470	-
- interamente liberate	94.470	-
- non interamente liberate	-	-

12.3 Capitale: altre informazioni

Voce	31/12/2023	31/12/2022
Valore nominale per azione		
Interamente liberate		
Numero	94.470	92.378
Valore	4.878	4.816
Contratti in essere per la vendita di azioni		
Numero di azioni sotto contratto	-	-
Valore complessivo	-	-

Nel corso dell'esercizio 2023, il numero delle azioni si è modificato per l'ingresso di 1.899 soci e l'uscita di 216 soci. Il valore nominale per azione non si è modificato e risulta pari a 51,64 Euro.

Il numero dei soci al 31/12/2023 è pari a 10.974.

12.4 Riserve di utili: altre informazioni

Voci/Componenti	Importo	Quota disponibile	Possibilità di utilizzo
a) Riserva legale	212.051	212.051	B: per copertura di perdite
b) Riserva straordinaria	-	-	-
c) Riserva statutaria	-	-	-
d) Altre riserve	(60.799)	-	B: per copertura di perdite
Totale	151.252	212.051	-

La normativa di settore di cui all'art. 37 del D.Lgs. 385/93 e lo Statuto prevedono la costituzione obbligatoria della riserva legale.

La riserva legale è costituita con accantonamento di almeno il 70% degli utili netti di esercizio.

La riserva legale risulta indivisibile e indisponibile per la Banca, ad eccezione dell'utilizzo per la copertura di perdite di esercizio, al pari delle altre riserve di utili iscritte nel Patrimonio, in ragione dei vincoli di legge e di Statuto.

Alla riserva legale viene inoltre accantonata la quota parte degli utili netti residui dopo le altre destinazioni previste dalla legge, dalla normativa di settore e dallo Statuto, deliberate dall'Assemblea.

In ottemperanza all'articolo 2427, n. 7-bis, Codice Civile, si riporta di seguito il dettaglio della composizione del patrimonio netto della Banca, escluso l'utile di esercizio, con l'evidenziazione dell'origine e del grado di disponibilità e distribuibilità delle diverse poste.

Descrizione	Importo	possibilità di utilizzo	Riepilogo degli utilizzi effettuati negli ultimi tre esercizi (*)	
			per coperture perdite	per altre ragioni
Capitale sociale:	4.878	per copertura perdite e per rimborso del valore delle azioni	0	-656
Riserve di capitale:				
Riserva da sovrapprezzo azioni	0	per copertura perdite e per rimborso del sovrapprezzo versato	0	0
Altre Riserve				
Riserva legale	212.051	per copertura perdite	0	non ammessi in quanto indivisibile
Altre Riserve di utili	-60.799	per copertura perdite	0	non ammessi in quanto indivisibile
Altre Riserve	-11.600	per copertura perdite	0	non ammessi
Riserva da valutazione: attività finanziarie valutate al fair value con impatto sulla redditività complessiva	-6.789	secondo IAS/IFRS	0	non ammessi
Riserve da utili/perdite attuariali IAS 19	-797	secondo IAS/IFRS	0	non ammessi
Totale	136.944		0	-656

* importo riferito agli utilizzi effettuati nei 3 esercizi precedenti (2022, 2021, 2020)

Con riferimento alle riserve da valutazione, indisponibili, ove positive, ai sensi dell'art.6 del D.Lgs. n.38/2005, si precisa quanto segue:

- le riserve da valutazione degli strumenti finanziari valutate al fair value con impatto sulla redditività complessiva, rappresentano gli utili o le perdite derivanti da una variazione di fair value dell'attività finanziaria citata;
- le riserve per copertura flussi finanziari accolgono le variazioni di fair value del derivato di copertura per la quota efficace della copertura stessa;
- le riserve da utili/perdite attuariali IAS 19 sono relative alla valutazione trattamento fine rapporto.

Ai sensi dell'art. 2427 comma 22-septies, del Codice Civile per la proposta di destinazione dell'utile d'esercizio si rimanda a quanto esposto nella Relazione sulla Gestione (documento a corredo del presente bilancio) al capitolo "Proposta di destinazione del risultato di esercizio".

12.5 Strumenti di capitale: composizione e variazioni annue

Non sussistono strumenti rappresentativi di patrimonio netto diversi dal capitale e dalle riserve.

12.6 Altre informazioni

Non sussistono altre informazioni su strumenti rappresentativi di patrimonio netto diversi dal capitale e dalle riserve.

Altre informazioni

1. Impegni e garanzie finanziarie rilasciate (diversi da quelli designati al fair value)

	Valore nominale su impegni e garanzie finanziarie rilasciate				Totale 31/12/2023	Totale 31/12/2022
	Primo stadio	Secondo stadio	Terzo stadio	Impaired acquisiti/e o originati/e		
1. IMPEGNI A EROGARE FONDI	582.031	18.113	541	-	600.685	543.068
a) Banche Centrali	-	-	-	-	-	-
b) Amministrazioni pubbliche	196	-	-	-	196	188
c) Banche	-	-	-	-	-	-
d) Altre società finanziarie	4.944	-	-	-	4.944	5.698
e) Società non finanziarie	533.081	16.720	477	-	550.278	480.811
f) Famiglie	43.810	1.393	65	-	45.268	56.370
2. GARANZIE FINANZIARIE RILASCIATE	40.948	1.731	827	-	43.506	48.498
a) Banche Centrali	-	-	-	-	-	-
b) Amministrazioni pubbliche	44	-	-	-	44	148
c) Banche	1.258	-	-	-	1.258	3.655
d) Altre società finanziarie	761	-	-	-	761	1.406
e) Società non finanziarie	33.329	1.636	825	-	35.789	37.036
f) Famiglie	5.556	95	3	-	5.653	6.252

Nella presente tabella figurano gli impegni a erogare fondi e le garanzie finanziarie rilasciate che sono soggetti alle regole di svalutazione dell'IFRS 9. Sono esclusi gli impegni a erogare fondi e le garanzie finanziarie rilasciate che sono considerati come derivati, nonché gli impegni a erogare fondi e le garanzie finanziarie rilasciate che sono designati al fair value.

Gli "impegni a erogare fondi" sono gli impegni che possono dar luogo a rischi di credito che sono soggetti alle regole di svalutazione dell'IFRS 9 (ad esempio, i margini disponibili su linee di credito concesse alla clientela o a banche).

2. Altri impegni e altre garanzie rilasciate

	Valore nominale	Valore nominale
	Totale 31 / 12 / 2023	Totale 31 / 12 / 2022
1. Altre garanzie rilasciate	6.837	6.686
di cui: deteriorati	-	-
a) Banche Centrali	-	-
b) Amministrazioni pubbliche	-	-
c) Banche	6.837	6.686
d) Altre società finanziarie	-	-
e) Società non finanziarie	-	-
f) Famiglie	-	-
2. Altri impegni	-	-
di cui: deteriorati	-	-
a) Banche Centrali	-	-
b) Amministrazioni pubbliche	-	-
c) Banche	-	-
d) Altre società finanziarie	-	-
e) Società non finanziarie	-	-
f) Famiglie	-	-

Nella presente tabella va riportato il valore nominale degli altri impegni e delle altre garanzie rilasciate che rientrano rispettivamente nell'ambito di applicazione dello IAS 37 e dell'IFRS 4 e non sono, pertanto, soggetti alle regole di svalutazione dell'IFRS 9.

La voce comprende:

- garanzie rilasciate a favore del Fondo di garanzia dei depositanti del Credito Cooperativo per 6.516 mila Euro;
- garanzie rilasciate a favore del Fondo Temporaneo del Credito Cooperativo per 321 mila Euro.

3. Attività costituite a garanzia di proprie passività e impegni

Portafogli	31 / 12 / 2023	31 / 12 / 2022
1. Attività finanziarie valutate al fair value con impatto a conto economico	-	-
2. Attività finanziarie valutate al fair value con impatto sulla redditività complessiva	178.027	200.051
3. Attività finanziarie valutate al costo ammortizzato	874.469	787.317
4. Attività materiali	-	-
di cui: attività materiali che costituiscono rimanenze	-	-

Nelle voci sono rappresentati i valori dei titoli e dei mutui (tramite procedura ABACO) conferiti nel conto pool collaterale di Cassa Centrale Banca, a garanzia delle operazioni di finanziamento TLTRO III.

4. Gestione e intermediazione per conto terzi

TIPOLOGIA SERVIZI	Importo
1. Esecuzione di ordini per conto della clientela	-
a) acquisti	-
1. regolati	-
2. non regolati	-
b) vendite	-
1. regolate	-
2. non regolate	-
2. Gestione individuale di portafogli	-
3. Custodia e amministrazione di titoli	2.031.072
a) titoli di terzi in deposito: connessi con lo svolgimento di banca depositaria (escluse le gestioni di portafogli)	-
1. titoli emessi dalla banca che regide il bilancio	-
2. altri titoli	-
b) titoli di terzi in deposito (escluse gestioni di portafogli): altri	788.549
1. titoli emessi dalla banca che regide il bilancio	8.370
2. altri titoli	780.179
c) titoli di terzi depositati presso terzi	788.429
d) titoli di proprietà depositati presso terzi	1.242.523
4. Altre operazioni	671.430

La Banca non ha effettuato servizi di intermediazione per conto terzi.

Gli importi del punto 3. si riferiscono al valore nominale dei titoli.

Le altre operazioni di cui al punto 4. comprendono:

- attività di ricezione e trasmissione ordini su strumenti finanziari per 269.667 mila Euro;
- collocamento alla clientela di prodotti assicurativi di terzi per 248.417 mila Euro;
- collocamento gestioni patrimoniali presso terzi per 153.346 mila Euro.

5. Attività finanziarie oggetto di compensazione in bilancio, oppure soggette ad accordi-quadro di compensazione o ad accordi similari

Forme tecniche	Ammontare lordo delle attività finanziarie (a)	Ammontare delle passività finanziarie compensate in bilancio (b)	Ammontare netto delle attività finanziarie riportate in bilancio (c=a-b)	Ammontari correlati non oggetto di compensazione in Bilancio		Ammontare netto (f=c-d-e) 31/12/2023	Ammontare netto 31/12/2022
				Strumenti finanziari (d)	Depositi di contante ricevuti in garanzia (e)		
1. Derivati	10.535	-	10.535	10.239	-	(296)	(41)
2. Pronti contro termine	-	-	-	-	-	-	-
3. Prestito titoli	-	-	-	-	-	-	-
4. Altre	-	-	-	-	-	-	-
Totale 31/12/2023	10.535	-	10.535	10.239	-	(296)	X
Totale 31/12/2022	14.795	-	14.795	14.754	-	X	(41)

Il criterio di valutazione adottato per tutte le attività segnalate nella presente tabella è il fair value, corrispondente all'importo iscritto nello stato patrimoniale, si tratta di accordi di compensazione o similari stipulati con Iccrea Banca e Cassa Centrale Banca.

6. Passività finanziarie oggetto di compensazione in bilancio, oppure soggette ad accordi-quadro di compensazione o ad accordi similari

Forme tecniche	Ammontare lordo delle passività finanziarie (a)	Ammontare delle attività finanziarie compensate in bilancio (b)	Ammontare netto delle passività finanziarie riportate in bilancio (c=a-b)	Ammontari correlati non oggetto di compensazione in bilancio		Ammontare netto (f=c-d-e) 31/12/2023	Ammontare netto 31/12/2022
				Strumenti finanziari (d)	Depositi in contanti posti a garanzia (e)		
1. Derivati	191	-	191	-	191	-	-
2. Pronti contro termine	-	-	-	-	-	-	-
3. Prestito titoli	-	-	-	-	-	-	-
4. Altri	-	-	-	-	-	-	-
Totale 31/12/2023	191	-	191	-	191	-	X
Totale 31/12/2022	338	-	338	-	338	X	-

Il criterio di valutazione adottato per tutte le passività segnalate nella presente tabella è il fair value, corrispondente all'importo iscritto nello stato patrimoniale, si tratta di accordi di compensazione o similari stipulati con Iccrea Banca e Cassa Centrale Banca.

7. Operazioni di prestito titoli

La Banca non ha effettuato operazioni di prestito titoli.

8. Informativa sulle attività a controllo congiunto

Alla data di riferimento del presente bilancio la Banca non presenta attività a controllo congiunto.

SEZIONE 1 – INTERESSI - VOCI 10 E 20
1.1 Interessi attivi e proventi assimilati: composizione

Voci/Forme tecniche	Titoli di debito	Finanziamenti	Altre operazioni	31/12/2023	31/12/2022
1. Attività finanziarie valutate al fair value con impatto a conto economico:	21	4	-	25	23
1.1 Attività finanziarie detenute per la negoziazione	-	-	-	-	-
1.2 Attività finanziarie designate al fair value	-	-	-	-	-
1.3 Altre attività finanziarie obbligatoriamente valutate al fair value	21	4	-	25	23
2. Attività finanziarie valutate al fair value con impatto sulla redditività complessiva	9.078	-	X	9.078	2.275
3. Attività finanziarie valutate al costo ammortizzato:	18.316	70.484	-	88.800	50.887
3.1 Crediti verso banche	221	5.076	X	5.298	570
3.2 Crediti verso clientela	18.095	65.408	X	83.503	50.316
4. Derivati di copertura	X	X	1.378	1.378	(208)
5. Altre attività	X	X	1.909	1.909	966
6. Passività finanziarie	X	X	X	-	75
Totale	27.415	70.488	3.286	101.189	54.019
di cui: interessi attivi su attività finanziarie impaired	-	1.008	-	1.008	489
di cui: interessi attivi su leasing finanziario	X	-	X	-	-

Nella voce "derivati di copertura" vanno indicati i differenziali o i margini relativi ai derivati di copertura del rischio di tasso d'interesse sulle attività coperte (copertura mutui macrohedge)

Nella voce "Passività finanziarie" figurano gli interessi attivi maturati su operazioni di raccolta a tassi negativi.

Nella riga "di cui: interessi attivi su attività finanziarie impaired" sono indicati gli interessi determinati sulla base del tasso di interesse effettivo, ivi inclusi quelli dovuti al trascorrere del tempo.

Nella colonna "Finanziamenti", relativamente alla sottovoce 3.1 "Crediti verso Banche", sono riportati gli interessi attivi riferiti alle forme tecniche conti correnti e depositi.

Nella colonna "Finanziamenti", relativamente alla sottovoce 3.2 "Crediti verso Clientela", sono riportati gli interessi attivi riferiti alle seguenti forme tecniche:

- mutui per 52.622 mila Euro;
- conti correnti 3.766 mila Euro;
- anticipi Sbf per 8.490 mila Euro;
- interessi sulle attività deteriorate per 529 mila Euro.

1.2 Interessi attivi e proventi assimilati: altre informazioni
1.2.1 Interessi attivi su attività finanziarie in valuta

Voci di Bilancio	31/12/2023	31/12/2022
Interessi attivi su attività finanziarie in valuta	771	191

1.3 Interessi passivi e oneri assimilati: composizione

Voci/Forme tecniche	Debiti	Titoli	Altre operazioni	31/12/2023	31/12/2022
1. Passività finanziarie valutate al costo ammortizzato	(33.370)	(6.308)	X	(39.678)	(15.717)
1.1 Debiti verso banche centrali	-	X	X	-	-
1.2 Debiti verso banche	(24.786)	X	X	(24.786)	(9.934)
1.3 Debiti verso clientela	(8.584)	X	X	(8.584)	(1.471)
1.4 Titoli in circolazione	X	(6.308)	X	(6.308)	(4.311)
2. Passività finanziarie di negoziazione	-	-	-	-	-
3. Passività finanziarie designate al fair value	-	-	-	-	-
4. Altre passività e fondi	X	X	-	-	-
5. Derivati di copertura	X	X	(223)	(223)	268
6. Attività finanziarie	X	X	X	(32)	(775)
Totale	(33.370)	(6.308)	(223)	(39.934)	(16.224)
di cui: interessi passivi relativi ai debiti per leasing	(21)	X	X	(21)	(27)

Nella voce "Derivati di copertura" vanno indicati i differenziali o i margini relativi ai derivati di copertura del rischio di tasso d'interesse sulle passività coperte (copertura specifica su obbligazioni emesse).

Nella voce "Attività finanziarie" figurano gli interessi negativi maturati sulle attività finanziarie.

Nella colonna "Debiti", relativamente alla sottovoce 1.2 "Debiti verso Banche", sono riportati gli interessi passivi riferiti alle seguenti forme tecniche:

- finanziamenti per 23.848 mila Euro, sono relativi principalmente agli interessi maturati sui finanziamenti TLTRO III accesi tramite la Capogruppo;
- depositi vincolati per 938 mila Euro.

Nella colonna "Debiti", relativamente alla sottovoce 1.3 "Debiti verso Clientela", sono riportati gli interessi passivi riferiti alle seguenti forme tecniche:

- conti correnti per 5.233 mila Euro;
- depositi per 3.335 mila Euro;
- passività IFRS 16.

Nella colonna "Titoli", relativamente alla sottovoce 1.4 "Titoli in circolazione", sono riportati gli interessi passivi riferiti ad obbligazioni emesse per 6.308 mila Euro, sono compresi gli interessi rilevati su obbligazioni subordinate per 5.014 mila Euro.

1.4 Interessi passivi e oneri assimilati: altre informazioni

1.4.1 Interessi passivi su passività in valuta

Voci di Bilancio	31/12/2023	31/12/2022
Interessi passivi su passività in valuta	(88)	(38)

1.5 Differenziali relativi alle operazioni di copertura

Voci	31/12/2023	31/12/2022
A. Differenziali positivi relativi a operazioni di copertura	1.378	303
B. Differenziali negativi relativi a operazioni di copertura	(223)	(243)
C. Saldo (A-B)	1.154	60

SEZIONE 2 – COMMISSIONI - VOCI 40 E 50

2.1 Commissioni attive: composizione

TIPOLOGIA DEI SERVIZI	31 / 12 / 2023	31 / 12 / 2022
a) Strumenti finanziari	4.107	3.694
1. Collocamento titoli	-	-
1.1 Con assunzione a fermo e/o sulla base di un impegno irrevocabile	-	-
1.2 Senza impegno irrevocabile	-	-
2. Attività di ricezione e trasmissione di ordini e esecuzione di ordini per conto dei clienti	742	574
2.1 Ricezione e trasmissione di ordini di uno o più strumenti finanziari	742	574
2.2 Esecuzione di ordini per conto dei clienti	-	-
3. Altre commissioni connesse con attività legate a strumenti finanziari	3.365	3.120
di cui: negoziazione per conto proprio	-	-
di cui: gestione di portafogli individuali	-	-
b) Corporate Finance	-	-
1. Consulenza in materia di fusioni e acquisizioni	-	-
2. Servizi di tesoreria	-	-
3. Altre commissioni connesse con servizi di corporate finance	-	-
c) Attività di consulenza in materia di investimenti	-	-
d) Compensazione e regolamento	-	-
e) Custodia e amministrazione	123	98
1. Banca depositaria	-	-
2. Altre commissioni legate all'attività di custodia e amministrazione	123	98
f) Servizi amministrativi centrali per gestioni di portafogli collettive	-	-
g) Attività fiduciaria	-	-
h) Servizi di pagamento	17.420	16.638
1. Conti correnti	8.329	8.091
2. Carte di credito	1.540	1.365
3. Carte di debito ed altre carte di pagamento	2.347	2.459
4. Bonifici e altri ordini di pagamento	2.523	2.398
5. Altre commissioni legate ai servizi di pagamento	2.681	2.326
i) Distribuzione di servizi di terzi	4.887	4.227
1. Gestioni di portafogli collettive	-	-
2. Prodotti assicurativi	2.587	2.317
3. Altri prodotti	2.300	1.910
di cui: gestioni di portafogli individuali	1.299	1.035
j) Finanza strutturata	-	-
k) Attività di servicing per operazioni di cartolarizzazione	-	-
l) Impegni a erogare fondi	-	-
m) Garanzie finanziarie rilasciate	468	457
di cui: derivati su crediti	-	-
n) Operazioni di finanziamento	8.409	8.158
di cui: per operazioni di factoring	-	-
o) Negoziazione di valute	25	25
p) Mercati	-	-
q) Altre commissioni attive	884	856
di cui: per attività di gestione di sistemi multilaterali di scambio	-	-
di cui: per attività di gestione di sistemi organizzati di negoziazione	-	-
Totale	36.321	34.152

L'importo di cui alla sottovoce "altre commissioni attive" è composto da commissioni su:

- canoni POS, per 178 mila Euro;
- canoni relativi alle cassette di sicurezza, per 104 mila Euro;
- servizi di banca virtuale per 503 mila Euro;
- altri servizi bancari, per 99 mila Euro.

2.2 Commissioni attive: canali distributivi dei prodotti e servizi

Canali/Valori	31/12/2023	31/12/2022
A) PRESSO PROPRI SPORTELLI:	4.883	4.217
1. gestioni di portafogli	-	-
2. collocamento di titoli	-	-
3. servizi e prodotti di terzi	4.883	4.217
B: OFFERTA FUORI SEDE	-	-
1. gestioni di portafogli	-	-
2. collocamento di titoli	-	-
3. servizi e prodotti di terzi	-	-
C) ALTRI CANALI DISTRIBUTIVI:	4	9
1. gestioni di portafogli	-	-
2. collocamento di titoli	-	-
3. servizi e prodotti di terzi	4	9

2.2 bis. Commissioni attive: tipologia e tempistica di rilevazione

TIPOLOGIA DEI SERVIZI	31/12/2023			31/12/2022		
	In un determinato momento del tempo	Lungo un periodo di tempo	Totale	In un determinato momento del tempo	Lungo un periodo di tempo	Totale
a) Strumenti finanziari	1.678	2.429	4.107	1.265	2.429	3.694
b) Corporate Finance	-	-	-	-	-	-
c) Attività di consulenza in materia di investimenti	-	-	-	-	-	-
d) Compensazione e regolamento	-	-	-	-	-	-
e) Gestione di portafogli collettive	-	-	-	-	-	-
f) Custodia e amministrazione	-	123	123	-	98	98
g) Servizi amministrativi centrali per gestioni di portafogli collettive	-	-	-	-	-	-
h) Attività fiduciaria	-	-	-	-	-	-
i) Servizi di pagamento	8.759	8.660	17.420	8.207	8.430	16.638
l) Distribuzione di servizi di terzi	2.243	2.644	4.887	1.836	2.390	4.227
m) Finanza strutturata	-	-	-	-	-	-
n) Attività di servicing per operazioni di cartolarizzazione	-	-	-	-	-	-
o) Impegni a erogare fondi	-	-	-	-	-	-
p) Garanzie finanziarie rilasciate	-	468	468	-	457	457
q) Operazioni di finanziamento	1.191	7.217	8.409	1.249	6.909	8.158
r) Negoziazione di valute	25	-	25	25	-	25
s) Merci	-	-	-	-	-	-
t) Altre commissioni attive	278	606	884	272	584	856
Totale	14.174	22.147	36.321	12.855	21.297	34.152

2.3 Commissioni passive: composizione

SERVIZI/VALORI	31/12/2023	31/12/2022
a) Strumenti finanziari	(166)	(168)
di cui: negoziazione di strumenti finanziari	(79)	(74)
di cui: collocamento di strumenti finanziari	-	-
di cui: gestione di portafogli individuali	(86)	(94)
- Proprie	(86)	(94)
- Delegate a terzi	-	-
b) Compensazione e regolamento	-	-
c) Custodia e amministrazione	(74)	(74)
d) Servizi di incasso e pagamento	(3.884)	(3.093)
di cui: carte di credito, carte di debito e altre carte di pagamento	(3.235)	(2.482)
e) Attività di servicing per operazioni di cartolarizzazione	-	-
f) Impegni a ricevere fondi	-	-
g) Garanzie finanziarie ricevute	-	-
di cui: derivati su crediti	-	-
h) Offerta fuori sede di strumenti finanziari, prodotti e servizi	-	-
i) Negoziazione di valute	-	-
j) Altre commissioni passive	(648)	(647)
Totale	(4.773)	(3.982)

L'importo di cui alla sottovoce j) "Altre commissioni passive" è composto da commissioni su:

- rapporti con banche, per 133 mila Euro;
- commissioni per servizio di Tesoreria Enti per 129 mila Euro;
- altri servizi per 386 mila Euro (altri servizi bancari).

SEZIONE 3 – DIVIDENDI E PROVENTI SIMILI - VOCE 70

3.1 Dividendi e proventi simili: composizione

Voci/Proventi	31/12/2023		31/12/2022	
	Dividendi	Proventi simili	Dividendi	Proventi simili
A. Attività finanziarie detenute per la negoziazione	-	-	-	-
B. Altre attività finanziarie obbligatoriamente valutate al fair value	-	89	-	75
C. Attività finanziarie valutate al fair value con impatto sulla redditività complessiva	156	-	157	-
D. Partecipazioni	-	-	-	-
Totale	156	89	157	75

I dividendi rilevati nel corso dell'esercizio si riferiscono agli investimenti posseduti alla data di chiusura dell'esercizio (IFRS 7, paragrafo 11 A, lettera d)).

La voce "Altre attività finanziarie obbligatoriamente valutate al fair value" comprende dividendi distribuiti da OICR, Fondo Minibond.

La voce "Attività finanziarie valutate al fair value con impatto sulla redditività complessiva" comprende dividendi distribuiti da Cassa Centrale Banca Credito Cooperativo Italiano S.p.A. per 156 mila Euro.

SEZIONE 4 – RISULTATO NETTO DELL'ATTIVITÀ DI NEGOZIAZIONE - VOCE 80

4.1 Risultato netto dell'attività di negoziazione: composizione

Operazioni/Componenti reddituali	Plusvalenze	Utili da negoziazione	Minusvalenze	Perdite da negoziazione	Risultato netto
1. Attività finanziarie di negoziazione	-	32	-	-	32
1.1 Titoli di debito	-	32	-	-	32
1.2 Titoli di capitale	-	-	-	-	-
1.3 Quote di O.I.C.R.	-	-	-	-	-
1.4 Finanziamenti	-	-	-	-	-
1.5 Altre	-	-	-	-	-
2. Passività finanziarie di negoziazione	-	-	-	-	-
2.1 Titoli di debito	-	-	-	-	-
2.2 Debiti	-	-	-	-	-
2.3 Altre	-	-	-	-	-
3. Attività e passività finanziarie: differenze di cambio	X	X	X	X	193
4. Strumenti derivati	5	-	-	-	17
4.1 Derivati finanziari:	5	-	-	-	17
- Su titoli di debito e tassi di interesse	5	-	-	-	5
- Su titoli di capitale e indici azionari	-	-	-	-	-
- Su valute e oro	X	X	X	X	13
- Altri	-	-	-	-	-
4.2 Derivati su crediti	-	-	-	-	-
di cui: coperture naturali connesse con la fair value option	X	X	X	X	-
Totale	5	32	-	-	242

Nel "risultato netto" delle "attività e passività finanziarie: differenze di cambio" è riportato il saldo, positivo o negativo, delle variazioni di valore delle attività e delle passività finanziarie denominate in valuta; in esso sono compresi gli utili e le perdite derivanti dalla negoziazione di valute.

SEZIONE 5 – RISULTATO NETTO DELL'ATTIVITÀ DI COPERTURA - VOCE 90

5.1 Risultato netto dell'attività di copertura: composizione

Componenti reddituali/Valori	31/12/2023	31/12/2022
A. Proventi relativi a:		
A.1 Derivati di copertura del fair value	200	14.624
A.2 Attività finanziarie coperte (fair value)	4.041	-
A.3 Passività finanziarie coperte (fair value)	3	973
A.4 Derivati finanziari di copertura dei flussi finanziari	-	-
A.5 Attività e passività in valuta	-	-
Totale proventi dell'attività di copertura (A)	4.244	15.597
B. Oneri relativi a:		
B.1 Derivati di copertura del fair value	(4.092)	(984)
B.2 Attività finanziarie coperte (fair value)	-	(14.960)
B.3 Passività finanziarie coperte (fair value)	(167)	(12)
B.4 Derivati finanziari di copertura dei flussi finanziari	-	-
B.5 Attività e passività in valuta	-	-
Totale oneri dell'attività di copertura (B)	(4.259)	(15.956)
C. Risultato netto dell'attività di copertura (A - B)	(15)	(359)
di cui: risultato delle coperture su posizioni nette	-	-

La Banca si avvale della possibilità, prevista in sede di introduzione dell'IFRS 9, di continuare ad applicare integralmente le previsioni del principio contabile IAS 39 in tema di "hedge accounting" (nella versione carved out omologata dalla Commissione Europea) per ogni tipologia di copertura. Come conseguenza, nella tabella sopra riportata, non è valorizzata la riga "di cui: risultato delle coperture su posizioni nette" prevista per coloro che applicano il principio contabile IFRS 9 anche per le coperture.

Nella tabella confluiscono gli effetti valutativi sui derivati di copertura in essere misurati con il modello dell'"hedge accounting" (fair value hedge), costituiti da 1 contratto specifico su prestiti obbligazionari per un valore nozionale totale di 7.000 mila Euro e 4 contratti macrohedging su mutui a tasso fisso per un valore nozionale totale di 87.210 mila Euro.

SEZIONE 6 – UTILI (PERDITE) DA CESSIONE/RIACQUISTO – VOCE 100

6.1 Utili (Perdite) da cessione/riacquisto: composizione

Voci/Componenti reddituali	31/12/2023			31/12/2022		
	Utili	Perdite	Risultato netto	Utili	Perdite	Risultato netto
A. Attività finanziarie						
1. Attività finanziarie valutate al costo ammortizzato	1.293	(219)	1.074	6.794	(243)	6.551
1.1 Crediti verso banche	-	-	-	-	-	-
1.2 Crediti verso clientela	1.293	(219)	1.074	6.794	(243)	6.551
2. Attività finanziarie valutate al fair value con impatto sulla redditività complessiva	129	(5)	124	1.064	(1.804)	(740)
2.1 Titoli di debito	129	(5)	124	1.064	(1.804)	(740)
2.2 Finanziamenti	-	-	-	-	-	-
Totale attività (A)	1.423	(224)	1.199	7.858	(2.047)	5.811
B. PASSIVITÀ FINANZIARIE VALUTATE AL COSTO AMMORTIZZATO						
1. Debiti verso banche	-	-	-	-	-	-
2. Debiti verso clientela	-	-	-	-	-	-
3. Titoli in circolazione	12	(25)	(13)	12	-	12
Totale passività (B)	12	(25)	(13)	12	-	12

Gli utili e le perdite realizzate su cessioni e riacquisti di cui alla sottovoce "1. Attività finanziarie valutate al costo ammortizzato" si riferiscono a:

- proventi netti da vendita titoli di proprietà per 439 mila Euro;
- utili netti da cessione crediti NPL per 760 mila Euro.

SEZIONE 7 – RISULTATO NETTO DELLE ALTRE ATTIVITÀ E PASSIVITÀ FINANZIARIE VALUTATE AL FAIR VALUE CON IMPATTO A CONTO ECONOMICO – VOCE 110

7.1 Variazione netta di valore delle altre attività e passività finanziarie valutate al fair value con impatto a conto economico: composizione delle attività e passività finanziarie designate al fair value

Alla data di riferimento la Banca non detiene attività e passività delle specie.

7.2 Variazione netta di valore delle altre attività e passività finanziarie valutate al fair value con impatto a conto economico: composizione delle altre attività finanziarie obbligatoriamente valutate al fair value

Operazioni/Componenti reddituali	Plusvalenze	Utili da realizzo	Minusvalenze	Perdite da realizzo	Risultato netto
1. Attività finanziarie	557	-	(262)	-	295
1.1 Titoli di debito	10	-	(66)	-	(55)
1.2 Titoli di capitale	-	-	-	-	-
1.3 Quote di O.I.C.R.	15	-	(10)	-	4
1.4 Finanziamenti	531	-	(186)	-	346
2. Attività finanziarie in valuta: differenze di cambio	X	X	X	X	-
Totale	557	-	(262)	-	295

Nella sottovoce 1.1 "titoli di debito" è confluita la minusvalenza dei titoli junior/mezzanine riveniente dall'operazione di cartolarizzazione Buonconsiglio 2, Buonconsiglio 3 e Buonconsiglio 4.

Nella sottovoce 1.3 "Quote OICR" sono rappresentate minusvalenze su Fondo NEF e Fondo Minibond Italia di proprietà.

Nella sottovoce 1.4 "Finanziamenti" sono ricomprese le minusvalenze e plusvalenze dei mutui valutati al fair value relativi a finanziamenti ai Fondi di Garanzia del Credito Cooperativo, al finanziamento IPS e sui mutui a ricorso limitato erogati a favore delle SPV Buonconsiglio 3 e Buonconsiglio 4.

SEZIONE 8 – RETTIFICHE/RIPRESE DI VALORE NETTE PER RISCHIO DI CREDITO VOCE 130

8.1 Rettifiche di valore nette per rischio di credito relativo ad attività finanziarie valutate al costo ammortizzato: composizione

OPERAZIONI/ COMPONENTI REDDITUALI	Rettifiche di valore (1)						Riprese di valore (2)				31/12/2023	31/12/2022
	Primo stadio	Secondo stadio	Terzo stadio		Impaired acquisite o originate		Primo stadio	Secondo stadio	Terzo stadio	Impaired acquisite o originate		
			Write-off	Altre	Write-off	Altre						
A. CREDITI VERSO BANCHE	(19)	(1)	-	-	-	-	7	1	-	-	(12)	(9)
- Finanziamenti	(17)	(1)	-	-	-	-	3	1	-	-	(14)	-
- Titoli di debito	(2)	-	-	-	-	-	4	-	-	-	2	(9)
B. CREDITI VERSO CLIENTELA	(2.216)	(11.356)	-	(17.588)	-	-	5.923	1.794	16.261	-	(7.182)	(8.082)
- Finanziamenti	(2.105)	(11.344)	-	(17.588)	-	-	5.843	1.794	16.261	-	(7.139)	(8.027)
- Titoli di debito	(112)	(12)	-	-	-	-	80	-	-	-	(44)	(54)
Totale	(2.235)	(11.356)	-	(17.588)	-	-	5.929	1.795	16.261	-	(7.194)	(8.090)

8.1a Rettifiche di valore nette per rischio di credito relativo a finanziamenti valutati al costo ammortizzato oggetto di misure di sostegno Covid-19: composizione

OPERAZIONI/ COMPONENTI REDDITUALI	Rettifiche di valore nette								31/12/2023	31/12/2022
	Primo stage	Secondo stadio	Terzo stadio		Impaired acquisite o originate					
			Write-off	Altre	Write-off	Altre				
1. Finanziamenti oggetto di concessione conformi con le GL	-	-	-	-	-	-	-	-	-	
2. Finanziamenti oggetto di misure di moratoria in essere non più conformi alle GL e non valutate come oggetto di concessione	-	-	-	-	-	-	-	-	4	
3. Finanziamenti oggetto di altre misure di concessione	-	-	-	-	-	-	-	-	14	
4. Nuovi finanziamenti	9	(49)	-	(1.447)	-	-	-	(1.486)	(3.395)	
Totale 2023	9	(49)	-	(1.447)	-	-	-	(1.486)	-	
Totale 2022	29	(467)	-	(2.938)	-	-	-	-	(3.377)	

8.2 Rettifiche di valore nette per rischio di credito relativo ad attività finanziarie valutate al fair value con impatto sulla redditività complessiva: composizione

OPERAZIONI/ COMPONENTI REDDITUALI	Rettifiche di valore (1)						Riprese di valore (2)				31/12/2023	31/12/2022
	Primo stadio	Secondo stadio	Impaired acquisite o originate				Primo stadio	Secondo stadio	Terzo stadio	Impaired acquisite o originate		
			Write-off	Altre	Write-off	Altre						
A. TITOLI DI DEBITO	(76)	-	-	-	-	-	38	-	-	-	(38)	(39)
B. FINANZIAMENTI	-	-	-	-	-	-	-	-	-	-	-	-
- Verso clientela	-	-	-	-	-	-	-	-	-	-	-	-
- Verso banche	-	-	-	-	-	-	-	-	-	-	-	-
Totale	(76)	-	-	-	-	-	38	-	-	-	(38)	(39)

8.2a Rettifiche di valore nette per rischio di credito relativo a finanziamenti valutati al fair value con impatto sulla redditività complessiva oggetto di misure di sostegno Covid-19: composizione

La tabella non presenta informazioni e pertanto se ne omette la compilazione.

SEZIONE 9 – UTILI/PERDITE DA MODIFICHE CONTRATTUALI SENZA CANCELLAZIONI VOCE 140

9.1 Utili (perdite) da modifiche contrattuali: composizione

Nell'ambito della presente voce sono state rilevate perdite da modifiche contrattuali senza cancellazioni per 9 mila Euro.

SEZIONE 10 – SPESE AMMINISTRATIVE – VOCE 160

10.1 Spese per il personale: composizione

Tipologia di spese/Valori	31 / 12 / 2023	31 / 12 / 2022
1) Personale dipendente	(31.923)	(29.706)
a) salari e stipendi	(22.303)	(20.758)
b) oneri sociali	(5.613)	(5.280)
c) indennità di fine rapporto	(1.433)	(1.354)
d) spese previdenziali	-	-
e) accantonamento al trattamento di fine rapporto del personale	(94)	(104)
f) accantonamento al fondo trattamento di quiescenza e obblighi simili:	-	-
- a contribuzione definita	-	-
- a benefici definiti	-	-
g) versamenti ai fondi di previdenza complementare esterni:	(1.065)	(1.007)
- a contribuzione definita	(1.065)	(1.007)
- a benefici definiti	-	-
h) costi derivanti da accordi di pagamento basati su propri strumenti patrimoniali	-	-
i) altri benefici a favore dei dipendenti	(1.416)	(1.202)
2) Altro personale in attività	(4)	(23)
3) Amministratori e sindaci	(671)	(650)
4) Personale collocato a riposo	-	-
5) Recupero di spese per dipendenti distaccati presso altre aziende	-	5
6) Rimborsi di spese per dipendenti di terzi distaccati presso la società	-	-
Totale	(32.598)	(30.375)

Nella sottovoce c) "indennità di fine rapporto" sono ricomprese le quote relative al trattamento di fine rapporto maturato nell'esercizio e destinate al Fondo di previdenza di categoria e le somme destinate al fondo di Tesoreria Inps, in applicazione delle disposizioni introdotte dalla riforma previdenziale di cui al DLgs. 252/2005 e alla Legge n. 296/2006, pagamenti effettuati nell'esercizio e rivalutazioni degli esercizi precedenti.

La sottovoce "e" accantonamento al trattamento di fine rapporto - Personale dipendente" comprende l'adeguamento della voce Expected DBO al 31/12/2023 al TFR.

Nella sottovoce 3) "Amministratori sindaci" sono compresi i compensi degli amministratori, ivi inclusi gli oneri previdenziali a carico dell'azienda ed altre spese a favore.

10.2 Numero medio dei dipendenti per categoria

	31 / 12 / 2023	31 / 12 / 2022
Personale dipendente (a+b+c)	382	379
a) dirigenti	4	4
b) quadri direttivi	138	134
c) restante personale dipendente	240	241
Altro personale	-	-

Il numero medio dei dipendenti include i dipendenti di altre società distaccati presso l'azienda ed esclude i dipendenti dell'azienda distaccati presso altre società.

10.3 Fondi di quiescenza aziendali a benefici definiti: costi e ricavi

Per l'informativa relativa a tale punto si rimanda a quanto descritto nel Passivo dello Stato Patrimoniale Sezione 9, paragrafo "9.2 Altre informazioni".

La Banca non ha iscritto alla data di Bilancio fondi della specie, in quanto i contributi dovuti in forza di accordi aziendali vengono versati a un Fondo esterno.

10.4 Altri benefici a favore dei dipendenti

Voci di Bilancio	31 / 12 / 2023	31 / 12 / 2022
SPESE PER IL PERSONALE VARIE		
1. accantonamento premio fedeltà	(62)	56
2. assicurazioni	(38)	(41)
3. oneri incentivi all'esodo	-	-
4. buoni pasto	(572)	(470)
5. corsi di formazione	(91)	(66)
6. altri benefici	(653)	(682)
Altri benefici a favore di dipendenti	(1.416)	(1.202)

10.5 Altre spese amministrative: composizione

Voci di Bilancio	31 / 12 / 2023	31 / 12 / 2022
Spese ICT	(3.519)	(3.659)
Spese ICT diverse dalle spese ICT in outsourcing	(3.519)	(3.659)
Tasse e tributi (altro)	(5.173)	(4.846)
Spese per servizi professionali e consulenze	(2.038)	(2.873)
Spese per pubblicità e rappresentanza	(345)	(357)
Spese relative al recupero crediti	(1.303)	(1.357)
Spese per beni immobili	(588)	(750)
Altre spese amministrative - Altro	(10.942)	(10.948)
di cui: contributi in contante ai fondi di risoluzione e ai sistemi di garanzia dei depo-siti	(2.826)	(2.605)
Totale spese amministrative	(23.906)	(24.789)

SEZIONE 11 – ACCANTONAMENTI NETTI AI FONDI PER RISCHI E ONERI – VOCE 170

11.1 Accantonamenti netti per rischio di credito relativi a impegni a erogare fondi e garanzie finanziarie rilasciate: composizione

Voci di Bilancio	31 / 12 / 2023			31 / 12 / 2022		
	Primo stadio	Secondo stadio	Terzo stadio	Primo stadio	Secondo stadio	Terzo stadio
	Accantonamenti			Accantonamenti		
IMPEGNI A EROGARE FONDI						
Impegni all'erogazione di finanziamenti dati	(262)	(462)	(179)	(255)	(29)	(397)
GARANZIE FINANZIARIE RILASCIATE						
Contratti di garanzia finanziaria	(48)	(16)	(141)	(18)	(11)	(310)
Totale Accantonamenti (-)	(310)	(478)	(320)	(273)	(40)	(706)
	Riattribuzioni			Riattribuzioni		
IMPEGNI A EROGARE FONDI						
Impegni all'erogazione di finanziamenti dati	211	17	183	123	193	932
GARANZIE FINANZIARIE RILASCIATE						
Contratti di garanzia finanziaria	11	6	31	53	22	89
Totale riattribuzioni (+)	221	23	214	176	215	1.021
	Accantonamento Netto			Accantonamento Netto		
Totale	(89)	(455)	(105)	(97)	175	315

Nella presente sottovoce figura il saldo, positivo o negativo, tra gli accantonamenti e le eventuali riattribuzioni sugli impegni ad erogare fondi e garanzie finanziarie soggette alle regole di svalutazione dell'IFRS9 calcolate con il modello di impairment illustrato nella Parte A – Politiche Contabili.

11.2 Accantonamenti netti relativi ad altri impegni e altre garanzie rilasciate: composizione

La Banca nel corso dell'esercizio non ha effettuato accantonamenti della fattispecie.

11.3 Accantonamenti netti agli altri fondi per rischi e oneri: composizione

Voci di bilancio	31 / 12 / 2023			31 / 12 / 2022		
	Accantonamenti	Riattribuzioni	Totale netto	Accantonamenti	Riattribuzioni	Totale netto
Accantonamenti e riattribuzioni agli altri fondi rischi e oneri						
1. per fondi rischi su revocatorie	-	-	-	-	-	-
2. per beneficenza e mutualità	-	-	-	-	-	-
3. per rischi ed oneri del personale	-	98	98	-	-	-
4. per controversie legali e fiscali	(53)	77	25	(76)	130	55
5. per altri rischi e oneri	(184)	1.974	1.789	(873)	407	(467)
Totale	(237)	2.149	1.912	(949)	537	(412)

Gli accantonamenti agli altri fondi per rischi e oneri si riferiscono a: controversie a fronte degli eventuali esborsi futuri; le riattribuzioni si riferiscono a rilasci per la positiva soluzione di cause pregresse giunte a definizione. Gli importi rilevati al punto 5 della tabella si riferiscono ad accantonamenti per possibili indennizzi su operazioni di cessione effettuate nel corso dell'anno ed a riattribuzioni per il venir meno delle motivazioni degli accantonamenti effettuati a suo tempo.

SEZIONE 12 – RETTIFICHE/RIPRESE DI VALORE NETTE SU ATTIVITÀ MATERIALI VOCE 180

12.1. Rettifiche di valore nette su attività materiali: composizione

Attività/Componente reddituali	Ammortamento (a)	Rettifiche di valore per deterioramento (b)	Riprese di valore (c)	Risultato netto (a + b - c)
A. ATTIVITÀ MATERIALI				
1. Ad uso funzionale	(2.806)	-	-	(2.806)
- Di proprietà	(2.336)	-	-	(2.336)
- Diritti d'uso acquisiti con il leasing	(470)	-	-	(470)
2. Detenute a scopo di investimento	(98)	(1.400)	-	(1.498)
- Di proprietà	(98)	(1.400)	-	(1.498)
- Diritti d'uso acquisiti con il leasing	-	-	-	-
3. Rimanenze	X	-	-	-
B. ATTIVITÀ POSSEDUTE PER LA VENDITA	X	-	-	-
Totale	(2.904)	(1.400)	-	(4.304)

La voce rettifiche di valore da deterioramento si riferiscono all'adeguamento al valore di perizia di un'area di proprietà. La Banca non presenta attività materiali classificate come possedute per la vendita, ai sensi dell'IFRS 5. Per tale ragione non è stata inclusa, nella tabella sopra riportata, l'apposita voce denominata "B. Attività possedute per la vendita" nella quale riportare il risultato della relativa valutazione

SEZIONE 13 – RETTIFICHE/RIPRESE DI VALORE NETTE SU ATTIVITÀ IMMATERIALI VOCE 190

13.1 Rettifiche di valore nette su attività immateriali: composizione

Attività/Componente reddituale	Ammortamento (a)	Rettifiche di valore per deterioramento (b)	Riprese di valore (c)	Risultato netto (a + b - c)
A. Attività immateriali				
di cui: software	(52)	-	-	(52)
A.1 Di proprietà	(63)	-	-	(63)
- Generate internamente dall'azienda	-	-	-	-
- Altre	(63)	-	-	(63)
A.2 Diritti d'uso acquisiti con il leasing	-	-	-	-
B. Attività possedute per la vendita	X	-	-	-
Totale	(63)	-	-	(63)

SEZIONE 14 – ALTRI ONERI E PROVENTI DI GESTIONE – VOCE 200

14.1 Altri oneri di gestione: composizione

Voci di Bilancio	31 / 12 / 2023	31 / 12 / 2022
Ammortamento migliorie su beni di terzi non separabili	(5)	(4)
Oneri per transazioni e indennizzi	(88)	(39)
Altri oneri di gestione - altri	(114)	(115)
Totale altri oneri di gestione	(207)	(158)

14.2 Altri proventi di gestione: composizione

Voci di Bilancio	31 / 12 / 2023	31 / 12 / 2022
Recupero di imposte	4.338	3.902
Addebiti a terzi per costi su depositi e c/c	151	131
Recupero premi assicurativi	38	42
Fitti e canoni attivi	253	221
Recuperi spese diverse	537	380
Altri proventi di gestione - altri	263	294
Totale altri proventi di gestione	5.582	4.969

I recuperi di imposte sono riconducibili prevalentemente all'imposta di bollo sui conti correnti, sui libretti di risparmio e sui prodotti finanziari per 3.892 mila Euro ed all'imposta sostitutiva sui finanziamenti a medio/lungo termine per 446 mila Euro.

SEZIONE 15 – UTILI (PERDITE) DELLE PARTECIPAZIONI – VOCE 220

15.1 Utili (perdite) delle partecipazioni: composizione

Componente reddituale/Valori 0	31 / 12 / 2023	31 / 12 / 2022
A. PROVENTI	-	-
1. Rivalutazioni	-	-
2. Utili da cessione	-	-
3. Riprese di valore	-	-
4. Altri proventi	-	-
B. ONERI	(504)	(633)
1. Svalutazioni	-	-
2. Rettifiche di valore da deterioramento	(504)	(633)
3. Perdite da cessione	-	-
4. Altri oneri	-	-
Risultato netto	(504)	(633)

Le rettifiche alla voce B.2 sono riconducibili per 452 mila Euro al Fondo Leonida, per 50 mila Euro nella società BTV Gestioni S.r.l. ed 1 mila Euro alla partecipazione Allitude S.p.A.

SEZIONE 16 – RISULTATO NETTO DELLA VALUTAZIONE AL FAIR VALUE DELLE ATTIVITÀ MATERIALI E IMMATERIALI – VOCE 230

16.1 Risultato netto della valutazione al fair value (o al valore rivalutato) o al valore di presumibile realizzo delle attività materiali e immateriali: composizione

Nel corso dell'esercizio non sono state effettuate valutazioni al fair value di attività materiali o immateriali.

SEZIONE 17 – RETTIFICHE DI VALORE DELL'AVVIAMENTO – VOCE 240

17.1 Rettifiche di valore dell'avviamento: composizione

La Banca non ha iscritto tra le sue attività alcun valore a titolo di avviamento.

SEZIONE 18 – UTILI (PERDITE) DA CESSIONE DI INVESTIMENTI – VOCE 250

18.1 Utili (perdite) da cessione di investimenti: composizione

Componente reddituale/Valori 0	31/12/2023	31/12/2022
A. IMMOBILI	9	(407)
- Utili da cessione	25	-
- Perdite da cessione	(16)	(408)
B. ALTRE ATTIVITÀ	(9)	-
- Utili da cessione	-	-
- Perdite da cessione	(9)	-
Risultato netto	(1)	(408)

Le perdite da cessione sono riferite alla vendita di due immobili di proprietà avvenuta nel corso dell'anno.

SEZIONE 19 - IMPOSTE SUL REDDITO DELL'ESERCIZIO DELL'OPERATIVITÀ CORRENTE VOCE 270

19.1 Imposte sul reddito dell'esercizio dell'operatività corrente: composizione

Componenti reddituali/Valori	31/12/2023	31/12/2022
1. Imposte correnti (-)	(1.184)	(442)
2. Variazioni delle imposte correnti dei precedenti esercizi (+/-)	-	317
3. Riduzione delle imposte correnti dell'esercizio (+)	212	66
3. bis Riduzione delle imposte correnti dell'esercizio per crediti d'imposta di cui alla Legge n. 214/2011 (+)	805	2.322
4. Variazione delle imposte anticipate (+/-)	(3.824)	(2.822)
5. Variazione delle imposte differite (+/-)	(91)	28
6. Imposte di competenza dell'esercizio (-) (-1+/-2+3+3bis+/-4+/-5)	(4.083)	(530)

19.2 Riconciliazione tra onere fiscale teorico e onere fiscale effettivo di bilancio

Componenti Redditali	Imposta
Utile dell'operatività corrente al lordo delle imposte (voce 260 del conto economico)	32.796
Imposte sul reddito IRES - onere fiscale teorico:	(8.491)
Effetti sull'IRES di variazioni in diminuzione dell'imponibile	12.935
Effetti sull'IRES di variazioni in aumento dell'imponibile	(1.234)
A. ONERE FISCALE EFFETTIVO - IMPOSTA IRES CORRENTE	-
Aumenti imposte differite attive	-
Diminuzioni imposte differite attive	(2.876)
Aumenti imposte differite passive	(91)
Diminuzioni imposte differite passive	-
B. TOTALE EFFETTI FISCALITÀ DIFFERITA IRES	(2.967)
C. VARIAZIONE IMPOSTE CORRENTI ANNI PRECEDENTI	805
D. TOTALE IRES DI COMPETENZA (A+B+C)	(2.162)
IRAP onere fiscale teorico con applicazione aliquota nominale (differenza tra margine di intermediazione e costi ammessi in deduzione):	(3.025)
Effetto variazioni in diminuzione del valore della produzione	2.122
Effetto variazioni in aumento del valore della produzione	(281)
Variazione imposte correnti anni precedenti	212
E. ONERE FISCALE EFFETTIVO - IMPOSTA IRAP CORRENTE	(972)
Aumenti imposte differite attive	-
Diminuzioni imposte differite attive	(948)
Aumenti imposte differite passive -	-
Diminuzioni imposte differite passive -	-
F. TOTALE EFFETTI FISCALITÀ DIFFERITA IRAP	(948)
G. TOTALE IRAP DI COMPETENZA (E+F)	(1.920)
H. IMPOSTA SOSTITUTIVA IRES/IRAP PER AFFRANCAMENTO DISALLINEAMENTI -	-
TOTALE IMPOSTE IRES - IRAP CORRENTI (A+C+E+H)	(167)
TOTALE IMPOSTE IRES - IRAP DI COMPETENZA (D+G+H)	(4.083)

SEZIONE 20 – UTILE (PERDITA) DELLE ATTIVITÀ OPERATIVE CESSATE AL NETTO DELLE IMPOSTE – VOCE 290

Nel corso dell'esercizio, la Banca non ha proceduto a cessioni di gruppi di attività.

SEZIONE 21 – ALTRE INFORMAZIONI

Si attesta che sussistono e permangono le condizioni di mutualità prevalente.

A tal fine, ai sensi del disposto dell'art. 2512 e seguenti del Codice Civile e dell'art. 35 del D.Lgs. n. 385 del 1993 e delle correlate Istruzioni di Vigilanza, si documenta che le attività di rischio destinate ai Soci o ad attività a ponderazione zero sono state superiori al 50% del totale delle stesse nel corso dell'anno. In particolare, così come risultante dalle segnalazioni periodiche inviate all'Organo di Vigilanza, il valore medio della percentuale di operatività verso i Soci o ad attività a ponderazione zero nei quattro trimestri dell'esercizio è stato pari a 71,54%. Tale criterio è in linea con quanto chiarito dall'Agenzia delle Entrate con la consulenza giuridica del 6 dicembre 2011 resa pubblica con l'emanazione della risoluzione 45/E del 7 maggio 2012.

Si attesta inoltre che lo Statuto della Banca contiene le clausole richieste dall'art. 2514 Codice Civile e che tali clausole sono state rispettate nell'esercizio.

SEZIONE 22 – UTILE PER AZIONE

Gli standard internazionali (IAS 33) danno rilevanza all'indicatore di rendimento - "utile per azione" - comunemente noto come "EPS - earnings per share", rendendone obbligatoria la pubblicazione, nelle due formulazioni:

- "EPS Base", calcolato dividendo l'utile netto per la media ponderata delle azioni ordinarie in circolazione;
- "EPS Diluito", calcolato dividendo l'utile netto per la media ponderata delle azioni in circolazione, tenuto anche conto delle classi di strumenti aventi effetti diluitivi.

La Banca è una società cooperativa a mutualità prevalente. Si ritengono di conseguenza non significative dette informazioni, tenuto conto della natura della Società.

22.1 Numero medio delle azioni ordinarie a capitale diluito

In considerazione di quanto riportato in precedenza, fattispecie ritenuta non rilevante.

22.2 Altre informazioni

In considerazione di quanto riportato in precedenza, fattispecie ritenuta non rilevante.

PARTE D REDDITIVITÀ COMPLESSIVA

Prospetto analitico della redditività complessiva

Voci	31/12/2023	31/12/2022
10. Utile (Perdita) d'esercizio	28.713	9.102
Altre componenti reddituali senza rigiro a conto economico	-	327
20. Titoli di capitale designati al fair value con impatto sulla redditività complessiva:	52	(65)
a) variazione di fair value	52	(65)
b) trasferimenti ad altre componenti di patrimonio netto	-	-
30. Passività finanziarie designate al fair value con impatto a conto economico (variazioni del proprio merito creditizio):	-	-
a) variazione del fair value	-	-
b) trasferimenti ad altre componenti di patrimonio netto	-	-
40. Copertura di titoli di capitale designati al fair value con impatto sulla redditività complessiva:	-	-
a) variazione di fair value (strumento coperto)	-	-
b) variazione di fair value (strumento di copertura)	-	-
50. Attività materiali	-	-
60. Attività immateriali	-	-
70. Piani a benefici definiti	(35)	456
80. Attività non correnti e gruppi di attività in via di dismissione	-	-
90. Quota delle riserve da valutazione delle partecipazioni valutate a patrimonio netto	-	-
100. Imposte sul reddito relative alle altre componenti reddituali senza rigiro a conto economico	(17)	(65)
Altre componenti reddituali con rigiro a conto economico	4.146	(10.989)
110. Copertura di investimenti esteri:	-	-
a) variazioni di fair value	-	-
b) rigiro a conto economico	-	-
c) altre variazioni	-	-
120. Differenze di cambio:	-	-
a) variazione di valore	-	-
b) rigiro a conto economico	-	-
c) altre variazioni	-	-
130. Copertura dei flussi finanziari:	-	-
a) variazioni di fair value	-	-
b) rigiro a conto economico	-	-
c) altre variazioni	-	-
di cui: risultato delle posizioni nette	-	-
140. Strumenti di copertura (elementi non designati):	-	-
a) variazione di valore	-	-
b) rigiro a conto economico	-	-
c) altre variazioni	-	-
150. Attività finanziarie (diverse dai titoli di capitale) valutate al fair value con im-patto sulla redditività complessiva:	6.182	(16.426)
a) variazioni di fair value	5.696	(15.713)
b) rigiro a conto economico	486	(712)
- rettifiche per rischio di credito	27	13
- utili/perdite da realizzo	459	(725)
c) altre variazioni	-	-
160. Attività non correnti e gruppi di attività in via di dismissione:	-	-
a) variazioni di fair value	-	-
b) rigiro a conto economico	-	-
c) altre variazioni	-	-
170. Quota delle riserve da valutazione delle partecipazioni valutate a patrimonio netto:	-	-
a) variazioni di fair value	-	-
b) rigiro a conto economico	-	-
- rettifiche da deterioramento	-	-
- utili/perdite da realizzo	-	-
c) altre variazioni	-	-
180. Imposte sul reddito relative alle altre componenti reddituali con rigiro a conto economico	(2.035)	5.436
190. Totale altre componenti reddituali	4.146	(10.662)
200. Redditività complessiva (Voce 10+190)	32.859	(1.560)

Premessa

La Banca dedica particolare attenzione al governo ed alla gestione dei rischi ed opera assicurando la costante evoluzione dei propri presidi di carattere organizzativo/procedurale e delle soluzioni metodologiche utilizzate per la misurazione ed il monitoraggio. Tali attività sono svolte con strumenti che mirano a supportare in maniera efficace ed efficiente il governo dei rischi, anche in risposta alle modifiche del contesto operativo e regolamentare di riferimento. Come richiesto dalla normativa sulla riforma del credito cooperativo è operativa l'esternalizzazione delle funzioni aziendali di controllo presso Cassa Centrale Banca da parte delle Banche affiliate al Gruppo Bancario Cooperativo. È dunque compito di Cassa Centrale Banca definire le linee guida in materia di misurazione e gestione dei rischi.

La strategia di *risk management* è incardinata su una visione olistica dei rischi aziendali e considera sia lo scenario macroeconomico, sia il profilo di rischio individuale; stimola la crescita della cultura del controllo dei rischi attraverso il rafforzamento di una trasparente e accurata rappresentazione degli stessi.

Le strategie di assunzione dei rischi sono riassunte nel *Risk Appetite Framework* (nel seguito anche "RAF") adottato dal Consiglio di Amministrazione della Capogruppo, ovvero il quadro di riferimento che definisce - in coerenza con il massimo rischio assumibile, il business model e il piano strategico - la propensione al rischio, le soglie di tolleranza, i limiti di rischio, le politiche di governo dei rischi, i processi di riferimento necessari per definirli e attuarli. Il RAF, introdotto per garantire che le attività di assunzione del rischio siano in linea con le aspettative dei soci e rispettose del complessivo quadro normativo e prudenziale di riferimento, è definito alla luce della complessiva posizione di rischio aziendale e della congiuntura economico/finanziaria.

Il *framework* viene sviluppato dalla Capogruppo e si articola nei seguenti principali ambiti:

- organizzativo, mediante (i) la definizione dei compiti degli organi e delle funzioni aziendali coinvolte nel RAF; (ii) l'aggiornamento dei documenti organizzativi e di *governance* con riguardo ai principali profili di rischio (di credito e controparte, di concentrazione, di tasso, di mercato, di liquidità, operativi) e dei riferimenti per la gestione delle relative interrelazioni (politiche di governo dei rischi, processo di gestione dei rischi, processi interni di determinazione e valutazione dell'adeguatezza patrimoniale c.d. ICAAP-ILAAP, pianificazione strategica e operativa, sistema dei controlli interni, sistema degli incentivi, operazioni di maggior rilievo, etc.) in un quadro di complessiva coerenza; (iii) la definizione dei flussi informativi inerenti;
- metodologico, mediante (i) la definizione di indicatori, di riferimenti operativi per la relativa valorizzazione e la fissazione delle soglie inerenti; (ii) la declinazione degli obiettivi e degli indicatori individuati nel sistema dei limiti operativi;
- applicativo, mediante la ricognizione degli ambiti di intervento sui supporti applicativi per la gestione dei rischi e dei processi di vigilanza (misurazione dei rischi, segnalazioni di vigilanza, ICAAP-ILAAP, simulazione/forecasting, attività di alerting, *reporting*, ecc.) e la definizione dei requisiti funzionali per il connesso sviluppo.

All'interno del *framework* sono definiti sia i principi generali in termini di propensione al rischio aziendale, sia i presidi adottati riguardo al profilo di rischio complessivo e ai principali rischi specifici.

I principi generali, che improntano la strategia di assunzione dei rischi aziendali, sono sommariamente richiamati nel seguito:

- il modello di business aziendale è focalizzato sull'attività creditizia tradizionale di una banca commerciale, con particolare focus sul finanziamento delle piccole e medie imprese e delle famiglie;
- obiettivo della strategia aziendale non è l'eliminazione dei rischi ma la loro piena comprensione per assicurarne un'assunzione consapevole e una gestione atta a garantire la solidità e la continuità aziendale di lungo termine;
- limitata propensione al rischio; l'adeguatezza patrimoniale, la stabilità reddituale, la solida posizione di liquidità, l'attenzione al mantenimento di una buona reputazione aziendale, il forte presidio dei principali rischi specifici cui l'azienda è esposta rappresentano elementi chiave su cui si basa l'intera operatività aziendale;
- rispetto formale e sostanziale delle norme con l'obiettivo di non incorrere in sanzioni e di mantenere un solido rapporto di fiducia con tutti gli stakeholder aziendali.

Il RAF rappresenta, quindi, la cornice complessiva entro la quale si colloca la complessiva gestione dei rischi assunti e trovano definizione i principi generali di propensione al rischio e la conseguente articolazione dei presidi a fronte del rischio complessivo aziendale e dei principali rischi specifici.

Il presidio del profilo di rischio complessivo si articola in una struttura di limiti improntata all'esigenza di assicurare, anche in condizioni di stress, il rispetto dei livelli minimi richiesti di solvibilità, liquidità e redditività.

In particolare, il presidio del rischio complessivo mira a mantenere adeguati livelli di:

- patrimonializzazione, con riferimento ai rischi di primo e di secondo pilastro, attraverso il monitoraggio del *Common Equity Tier 1 ratio*, del *Tier 1 ratio*, del *Total Capital ratio*, dell'indicatore di leva finanziaria, MREL-TREA, MREL-LRE, Texas Ratio;
- liquidità, tale da fronteggiare periodi di tensione, anche prolungati, sui diversi mercati di approvvigionamento del *funding* con riferimento sia alla situazione di breve termine, sia a quella strutturale, attraverso il monitoraggio dei limiti inerenti a *Liquidity Coverage ratio*, finanziamento stabile, *gap* impieghi-raccolta;
- redditività, attraverso il monitoraggio di indicatori quali *cost-income*, ROA, ROE e RORWA.

La definizione del RAF e i conseguenti limiti operativi sui principali rischi specifici sopra richiamati, l'utilizzo di strumenti di valutazione del rischio nell'ambito dei processi gestionali del credito e di riferimento di presidio e controllo per il governo dei rischi operativi e di *compliance*, le misure di valutazione dell'adeguatezza del capitale e del capitale a rischio per la valutazione delle performance aziendali, costituiscono i cardini della declinazione operativa della strategia di rischio definita dal Consiglio di Amministrazione.

Nello stesso ambito, è definito il *reporting* verso gli organi aziendali, che mira a fornire, su base periodica, informazioni sintetiche sull'evoluzione del profilo di rischio della Banca, tenuto conto della propensione al rischio definita. Il relativo impianto è indirizzato a supportare l'elaborazione di una rappresentazione olistica dei profili di rischio cui la Banca è esposta.

La definizione del RAF si incardina su un processo articolato e complesso, che vede il coinvolgimento delle varie unità aziendali della Banca. Tale processo si sviluppa in coerenza con il processo ICAAP-ILAAP e rappresenta la cornice di riferimento all'interno della quale vengono sviluppati il budget annuale e il piano industriale, assicurando coerenza tra strategie e politiche di assunzione dei rischi da una parte, processi di pianificazione e *budgeting* dall'altra.

Per irrobustire il complessivo sistema di governo e gestione dei rischi sono state adottate specifiche policy e regolamenti emanati dal Cassa Centrale Banca.

Il modello di governo dei rischi, ovvero l'insieme dei dispositivi di governo societario e dei meccanismi di gestione e controllo finalizzati a fronteggiare i rischi cui è esposta la Banca, si inserisce nel più ampio quadro del Sistema dei controlli interni aziendale, che viene indirizzato da Cassa Centrale Banca nell'ambito del contratto di esternalizzazione, definito in coerenza con le disposizioni di vigilanza prudenziale per le banche stabilite all'interno della Circolare di Banca d'Italia n. 285/2013 (Parte Prima, Titolo IV, Capitolo 3).

In coerenza con tali riferimenti, il complesso dei rischi aziendali è presidiato nell'ambito di un modello organizzativo impostato sulla piena separazione delle funzioni di controllo da quelle produttive, che integra metodologie e presidi di controllo a diversi livelli, tutti convergenti con gli obiettivi di rilevare, misurare e verificare nel continuo i rischi tipici dell'attività sociale, salvaguardare l'integrità del patrimonio aziendale, tutelare dalle perdite, garantire l'affidabilità e l'integrità delle informazioni, verificare il corretto svolgimento dell'attività nel rispetto della normativa interna ed esterna.

Il sistema dei controlli interni è costituito dall'insieme delle regole, delle funzioni, delle strutture, delle risorse, dei processi e delle procedure che mirano ad assicurare, nel rispetto della sana e prudente gestione, il conseguimento delle seguenti finalità:

- verifica dell'attuazione delle strategie e delle politiche aziendali;
- contenimento del rischio entro i limiti definiti nel RAF adottato;
- salvaguardia del valore delle attività e protezione dalle perdite;
- efficacia ed efficienza dei processi operativi;

- affidabilità e sicurezza delle informazioni aziendali e delle procedure informatiche;
- prevenzione del rischio che la Banca sia coinvolta, anche involontariamente, in attività illecite, con particolare riferimento a quelle connesse con il riciclaggio, l'usura e il finanziamento al terrorismo;
- conformità delle operazioni con la legge e la normativa di vigilanza, nonché con le politiche, i regolamenti e le procedure interne.

Il sistema dei controlli interni coinvolge, quindi, tutta l'organizzazione aziendale (organi amministrativi, strutture, livelli gerarchici, personale).

* * *

In linea con le disposizioni emanate da Banca d'Italia, il modello adottato dalla Banca delinea le principali responsabilità in capo agli organi di governo e controllo al fine di garantire la complessiva efficacia ed efficienza del sistema dei controlli interni.

Esaminando congiuntamente la normativa di vigilanza e lo statuto della Banca si evince che la funzione di supervisione strategica e la funzione di gestione sono incardinate entro l'azione organica e integrata dal Consiglio di Amministrazione.

La funzione di supervisione strategica si esplica nell'indirizzo della gestione di impresa attraverso la predisposizione del piano strategico, all'interno del quale innestare il sistema di obiettivi di rischio (RAF), e attraverso l'approvazione dell'ICA-AP-ILAAP e del budget. Tale funzione è svolta assicurando la coerenza tra il sistema dei controlli interni e l'organizzazione nell'ambito del "modello di business" del credito cooperativo. Si evidenzia che a livello formale viene richiesto dall'Autorità di Vigilanza solo un Resoconto ICAAP/ILAAP consolidato e non più anche i singoli documenti individuali; per la redazione del Resoconto vengono tenuti in considerazione i contributi delle singole società appartenenti al Gruppo.

In sede di aggiornamento del RAS annuale la Capogruppo definisce comunque a livello individuale un posizionamento prospettico in termini di capitale e liquidità ed altri rischi rilevanti e trimestralmente ne viene verificato il rispetto. Vengono altresì a supporto anche le analisi relative all'Accordo di Garanzia, che consentono di valutare le banche sul fronte del capitale e della liquidità e definire così la dotazione del Fondo e l'attività di monitoraggio trimestrale del modello Risk Based, che classifica le banche sulla base di diversi profili di rischio.

La funzione di gestione, da intendere come l'insieme delle decisioni che un organo aziendale assume per l'attuazione degli indirizzi deliberati nell'esercizio della funzione di supervisione strategica, è in capo al Consiglio di Amministrazione con l'apporto tecnico del Direttore Generale, che partecipa alle riunioni del Consiglio di Amministrazione. Tale funzione si esplica principalmente secondo le seguenti modalità:

- deliberazioni assunte dal Consiglio di Amministrazione, anche su proposta della Direzione Generale, nel rispetto delle previsioni statutarie;
- deliberazioni del Comitato Esecutivo, di norma su proposta della Direzione Generale, negli ambiti delegati;
- decisioni della Direzione Generale e della struttura aziendale negli ambiti delegati.

La Direzione Generale è responsabile poi - ai sensi dello Statuto - dell'esecuzione delle delibere del Consiglio di Amministrazione e del Comitato Esecutivo e ha il compito di sovrintendere al funzionamento organizzativo, allo svolgimento delle operazioni e al funzionamento dei servizi, assicurando conduzione unitaria alla Banca.

La Direzione Generale, in quanto capo del personale, garantisce una costante attenzione alla dimensione formativa dei dipendenti, anche come leva di diffusione della cultura e delle tecniche di gestione e controllo dei rischi. Coinvolge, inoltre, l'organo di governo per l'approvazione dei piani formativi e lo supporta anche nell'individuazione di modalità e contenuti formativi tempo per tempo utili all'apprendimento degli amministratori stessi.

Il Collegio sindacale rappresenta l'organo con funzione di controllo e in quanto vertice del controllo aziendale vigila sulla corretta applicazione della legge e dello Statuto e, in via specifica, sull'adeguatezza del sistema dei controlli interni e sull'efficacia dell'operato delle funzioni aziendali di controllo, anche avvalendosi dei flussi informativi che queste realizzano.

* * *

Le disposizioni in materia di sistema dei controlli interni, sistema informativo e continuità operativa accentuano la necessità di una preventiva definizione del quadro di riferimento per lo svolgimento dell'attività bancaria in termini di propensione

al rischio, impostando una cornice di riferimenti che le banche devono applicare coerentemente ai contesti operativi, alle dimensioni e al grado di complessità. Tale quadro di riferimento è definito nel RAF, ossia il sistema degli obiettivi di rischio e si declina con la fissazione *ex ante* degli obiettivi di rischio/rendimento che la Banca intende raggiungere al fine di garantire la necessaria coerenza di applicazione a livello consolidato.

La finalità principale del RAF è assicurare che l'attività dell'intermediario si sviluppi entro i limiti di propensione al rischio stabiliti dagli organi aziendali.

Il RAF costituisce un riferimento obbligato per realizzare, entro il piano strategico, un ragionamento che conduca a stabilire la propensione al rischio della Banca e che si traduca in politiche di governo dei rischi, espresse tramite la definizione di parametri quantitativi e indicazioni di carattere qualitativo ad essa coerenti.

Tale quadro di riferimento si concretizza attraverso la messa a punto del piano strategico in ottica RAF, con il quale trovano raccordo il budget, l'ICAAP-ILAAP e la pianificazione operativa.

Il sistema degli obiettivi di rischio (RAF) e le correlate politiche di governo dei rischi, compendiate nel piano strategico, trovano coerente attuazione nella gestione dei rischi che si concretizza in una modalità attuativa che vede l'integrazione di fasi di impostazione (compendiate nel c.d. processo di gestione dei rischi) e di fasi di operatività per l'esecuzione di quanto impostato.

Essa coinvolge sia il Consiglio di Amministrazione (per le deliberazioni di sua competenza), sia le Direzioni Aziendali che, anche con il supporto dei responsabili delle funzioni operative di volta in volta interessate e dei Referenti delle Funzioni di Controllo di Secondo Livello, per le attribuzioni di loro competenza, mettono a punto le proposte da sottoporre al Consiglio di Amministrazione, elaborano proprie disposizioni e presidiano organicamente le attività operative di gestione dei rischi.

La gestione dei rischi, conseguentemente, è articolata nell'insieme di limiti, deleghe, regole, procedure, risorse e controlli (di linea, di secondo e di terzo livello) nonché di attività operative attraverso cui attuare le politiche di governo dei rischi.

* * *

La normativa di vigilanza impone alle banche di dotarsi di adeguati sistemi di rilevazione, misurazione e controllo dei rischi, ovvero di un adeguato sistema dei controlli interni come in precedenza definito.

I controlli coinvolgono tutta la struttura a partire dagli organi sociali e dalla Direzione per poi articolarsi in:

- controlli di linea, il cui obiettivo principale è la verifica della correttezza dell'operatività rispetto a norme di etero/ auto regolamentazione;
- verifiche di secondo livello (*Risk Management*, *Compliance* e *Antiriciclaggio*), volte ad attuare controlli sulla gestione dei rischi, sulla corretta applicazione della normativa e alla gestione del rischio di riciclaggio e di finanziamento del terrorismo;
- controlli di terzo livello (*Internal Audit*), volti a individuare andamenti anomali delle procedure e della regolamentazione nonché a valutare la funzionalità del complessivo sistema dei controlli interni.

La Direzione di Internal Audit, che presidia il terzo livello di controllo, svolge la verifica degli altri sistemi di controllo, attuando periodiche sessioni finalizzate al monitoraggio delle variabili di rischio.

Gli interventi di Audit, nel corso dell'esercizio, hanno riguardato i seguenti processi aziendali:

- politiche di remunerazione;
- Single customer view (CSV);
- Sistemi di Incasso e Pagamento;
- Metodologia sui controlli di filiale;
- Finanza Retail mediante il Sistema dei Controlli a Distanza (Monitoraggio Key Risk Indicators - KRI).

SEZIONE 1 – RISCHIO DI CREDITO

Informazioni di natura qualitativa

1. Aspetti generali

Gli obiettivi e le strategie dell'attività creditizia della Banca sono orientati a perseguire un rapporto efficiente tra le caratteristiche del modello distributivo tipico del credito cooperativo, fondato su mutualità e localismo, e un efficace presidio del rischio di credito. L'attività creditizia della Banca è, inoltre, integrata nel modello organizzativo del Gruppo Cassa Centrale, che attraverso una progressiva uniformazione degli strumenti intende garantire l'applicazione di regole e criteri omogenei nell'assunzione e gestione del rischio di credito. A tal fine, la banca è soggetta al ruolo di indirizzo e coordinamento della Capogruppo, in particolare per gli ambiti specifici evidenziati in questa sezione. Nello specifico, tali obiettivi e strategie sono indirizzati principalmente:

- al raggiungimento di un obiettivo di crescita degli impieghi creditizi, sostenibile e coerente con la propensione al rischio definita;
- ad un'efficiente selezione delle singole controparti, attraverso una completa ed accurata analisi della capacità delle stesse di onorare gli impegni contrattualmente assunti, finalizzata a contenere il rischio di credito;
- alla diversificazione del rischio di credito, individuando nei crediti di importo limitato il naturale bacino operativo della Banca, nonché circoscrivendo la concentrazione delle esposizioni su gruppi di clienti connessi o su singoli rami di attività economica;
- alla verifica della persistenza del merito creditizio dei clienti finanziati nonché al controllo andamentale dei singoli rapporti effettuato, con l'ausilio del sistema informativo, sia sulle posizioni regolari come anche e specialmente sulle posizioni che presentano anomalie e/o irregolarità.

La politica commerciale in materia di affidamenti è orientata al sostegno finanziario dell'economia locale e si caratterizza per un'elevata propensione ad intrattenere rapporti di natura fiduciaria e personale con famiglie, artigiani e piccole-medie imprese del proprio territorio di riferimento, nonché per una particolare vocazione operativa a favore dei clienti-soci. Peraltro, non meno rilevante è la funzione di supporto svolta dalla Banca a favore di determinate categorie di operatori economici e sociali che, in ragione della loro struttura giuridica, del loro raggio d'azione prettamente locale o della ridotta redditività che possono portare alla Banca, sono tendenzialmente esclusi dall'accesso al credito bancario ordinario.

L'importante quota degli impieghi rappresentata dai mutui residenziali, offerti secondo diverse tipologie di prodotti, testimonia l'attenzione particolare della Banca nei confronti del comparto delle famiglie.

Il segmento delle micro e piccole imprese e quello degli artigiani rappresenta un altro settore di particolare importanza per la Banca. In tale ambito, le strategie della Banca sono volte a instaurare relazioni creditizie e di servizio di medio-lungo periodo attraverso l'offerta di prodotti e servizi mirati e rapporti personali e collaborativi con la stessa clientela. In tale ottica si inseriscono anche le convenzioni ovvero gli accordi di partnership raggiunti con i confidi provinciali o con altri soggetti che operano a supporto dello sviluppo del tessuto economico locale.

La concessione del credito è prevalentemente indirizzata verso i rami di attività economica più coerenti con le politiche di credito della Banca e con le dinamiche economiche positive che storicamente e attualmente contraddistinguono il territorio sul quale la Banca opera.

Si fa rimando all'informativa al pubblico ("Terzo Pilastro"), fornita a livello consolidato, secondo quanto previsto dalle "Guidelines on reporting and disclosure of exposures subject to measures applied in response to the COVID 19 crisis" pubblicate dall'EBA (EBA/GL/2020/07).

L'esposizione al rischio di controparte dell'operatività in derivati OTC non speculativa è molto contenuta poiché assunta prevalentemente nei confronti delle strutture specializzate della Capogruppo e, marginalmente, nei confronti di primarie istituzioni di mercato e pareggiata con operazioni speculari ma di segno contrario con le Banche affiliate; sono stati sottoscritti inoltre accordi di compensazione e collateralizzazione per mitigare ulteriormente il rischio di controparte.

2. Politiche di gestione del rischio di credito

2.1 Aspetti organizzativi

Nello svolgimento della sua attività la Banca è esposta al rischio che i crediti, a qualsiasi titolo vantati, non siano onorati dai terzi debitori alla scadenza e, pertanto, debbano essere registrate delle perdite in bilancio.

Tale rischio è riscontrabile prevalentemente nell'attività tradizionale di erogazione di crediti, garantiti o non garantiti, iscritti in bilancio, nonché in analoghe operazioni non iscritte in bilancio (principalmente margini disponibili su fidi, o crediti di firma) e le potenziali cause di inadempienza risiedono in larga parte in difficoltà finanziaria della controparte e, in misura minore, in ragioni indipendenti dalla condizione finanziaria della controparte, quali il rischio Paese o rischi operativi. Anche le attività diverse da quella tradizionale di prestito espongono ulteriormente la Banca al rischio di credito (es.: sottoscrizione di contratti derivati OTC non speculativi).

Il Regolamento di Gruppo per la concessione del credito definisce in maniera uniforme il processo di concessione e gestione dei crediti in bonis, lasciando all'autonomia delle singole Banche affiliate la determinazione delle unità operative chiamate ad eseguire le diverse fasi del processo. Questa scelta, necessaria nel quadro del decentramento che caratterizza il Gruppo Cassa Centrale, intende valorizzare le peculiarità delle diverse Banche, sia in termini di approccio commerciale al territorio sia in termini di efficace presidio del rischio. In ogni caso, anche in ottemperanza alle disposizioni normative in materia di Controlli Interni, si è definita una precisa ripartizione di ruoli e responsabilità tra la componente commerciale, le funzioni a cui è demandata l'individuazione e la gestione delle posizioni classificabili tra le NPE e le Funzioni di Controllo, ivi inclusa la Direzione Risk Management.

Le attività di verifica del corredo informativo e del censimento anagrafico, di invio della richiesta di prima informazione CR, di valutazione del merito creditizio e del profilo di rischio del cliente nonché la cura e la gestione di tutte le evidenze relative alle decisioni assunte dall'Organo Deliberante, sono svolte centralmente per l'intera Banca, al fine di garantire un adeguato presidio alla valutazione dei rischi di credito e operativi.

Con l'obiettivo di disporre di una struttura di governo ed operativa sempre più efficace, adeguata alle dimensioni della Banca ed alle esigenze del mercato il Consiglio di Amministrazione ha ritenuto necessario promuovere, ulteriori, necessari, adeguamenti organizzativi.

In tale ottica, quindi, il Consiglio di Amministrazione ha approvato un riassetto organizzativo che, ha interessato, tra l'altro, la Direzione Crediti nei seguenti ambiti:

Con decorrenza 1° settembre 2023:

Istituzione, nell'ambito della Direzione Crediti:

- della nuova Area Mutui e Crediti Speciali composta da:
 - Ufficio Mutui;
 - Ufficio Crediti Speciali;
 - Ufficio Gestione Perizie e Immobili.

Questi tre ambiti evidenziano una propria complessità e specializzazione; ambiti che, in ogni caso, risultano connessi tra loro e necessitano di un coordinamento. È risultato, quindi, necessario individuare compiti e responsabilità di ciascuno, così da consentire alle risorse impiegate di potersi specializzare e acquisire un elevato grado di competenze necessario per gestire l'operatività quotidiana e per poter supportare adeguatamente e in modo qualificato la Rete Territoriale.

Nel settore dei mutui ipotecari, maggiori e migliori competenze nell'analisi delle relazioni preliminari notarili, consentono di prevenire e mitigare i rischi nell'eventuale fase successiva di recupero del credito.

La rilevante specializzazione richiesta per la gestione dei finanziamenti assistiti da garanzie pubbliche, rende quindi necessaria la creazione di un ufficio dedicato, con personale altamente formato e specializzato, utile anche a fornire un supporto alla Rete Territoriale, sia in fase di acquisizione delle garanzie, che di successiva gestione, nonché un supporto alle unità organizzative deputate all'escussione di tali garanzie.

La creazione di un ufficio dedicato ai crediti speciali consente un maggiore monitoraggio dei bandi di finanza agevolata fornendo un supporto tempestivo e rilevante alla Rete Territoriale.

Con decorrenza 1° ottobre 2023:

- Ridefinizione dell'assetto dell'Area Qualità del Credito:
 - Vengono accorpate le funzioni svolte dall'Ufficio Gestione Credito Retail (che viene, quindi, soppresso) nell'Ufficio Gestione Credito Corporate con ridenominazione in Ufficio Monitoraggio del Credito.
 - L'Ufficio Monitoraggio e Gestione Strategica del Credito in precedenza istituito in staff alla Direzione Crediti, viene ora collocato nell'Area Qualità del Credito.

Negli ultimi anni, nel quadro della vigilanza unica a livello europeo, il Regolatore ha intensificato particolarmente la pressione normativa e l'attività ispettiva sul settore bancario. In particolare, il Regolatore Europeo ha pubblicato una serie di nuove norme e linee guida (Linee Guida sui NPL, Nuova Definizione di Default, Calendar Provisioning, etc.) con l'obiettivo di indirizzare definitivamente uno dei principali problemi che gli istituti bancari si sono trovati a fronteggiare nell'ultimo decennio: l'*Asset Quality Review*. In tale contesto inizialmente il Regolatore si è concentrato sulla risoluzione della criticità legata agli elevati livelli di crediti deteriorati indirizzando le banche verso importanti percorsi di *derisking* ovvero di riduzione dello stock di crediti deteriorati.

Ridotti i livelli di crediti deteriorati, nel corso degli ultimi anni l'attenzione si è progressivamente spostata sul credito performing (Stage 1 – Stage 2). In particolare, l'interesse della Vigilanza, ora, riguarda le modalità di erogazione e monitoraggio del credito, al fine di prevenire nei prossimi anni la generazione di nuovi stock di NPL. L'orientamento è, quindi, quello di passare da un **approccio "reattivo"**, in una logica di gestione del "deteriorato in essere", ad un **approccio "proattivo"** della gestione del credito in bonis già a partire dal momento dell'erogazione.

A partire dal 2018, con l'introduzione dell'IFRS9, le banche devono classificare le proprie esposizioni creditizie in tre diversi livelli (cd. Stages) al fine di rifletterne la diversa qualità. Nel primo Stage vi sono le linee di credito *performing*, nel secondo vi sono quelle che hanno evidenziato un significativo incremento del rischio creditizio rispetto al momento della valutazione iniziale e infine, all'interno degli Stage 3 vi sono quei prestiti concessi a controparti classificate successivamente a credito deteriorato e che hanno dunque evidenziato perdite di valore durevoli. Per gli Stage 2, è necessario, quindi, che la Banca adotti un processo di gestione proattiva del credito volto a riportare le esposizioni in Stage 1; processo che deve essere attuato da una struttura specialistica del monitoraggio del credito *performing*.

Con l'obiettivo, quindi, di potenziare il monitoraggio delle esposizioni creditizie su base continuativa, sia a livello aggregato, sia individuale, e farlo evolvere in uno strumento ancora più solido e proattivo in grado di intercettare i primi segnali di deterioramento, sono state effettuate valutazioni, in termini di attività svolte e separazione delle funzioni, sull'attuale struttura organizzativa deputata al monitoraggio del credito.

La finalità della valutazione svolta trova, quindi, la sua ratio nel principio che un efficace sistema di controllo interno richiede che vi sia una adeguata separazione delle funzioni e che al personale non vengano assegnate responsabilità contrastanti; le aree di potenziale conflitto devono essere, pertanto, individuate e ridotte al minimo.

In estrema sintesi, si riporta di seguito la diversa ripartizione dei compiti assegnati ai due uffici che comporranno l'Area Qualità del Credito:

- L'Ufficio Monitoraggio e Gestione Strategica del Credito:
 - gestisce le attività già assegnate ad esclusione della gestione dei controlli di primo livello;
 - gestisce gli sconfinamenti/scoperti di c/c (anche con deleghe);
 - gestisce il portafoglio (sbf/ant. Fatt.) e le anomalie/esigenze estero.

- L'Ufficio Monitoraggio del Credito:
 - effettua il monitoraggio del credito;
 - gestisce gli EWS (Early Warning System)
 - formula proposte di classificazione (downgrading - upgrading);
 - gestisce i controlli di primo livello sul credito (CPL)

Tale distinzione di ruoli consentirà un più efficace utilizzo dell'applicativo " *Early Warning System* – Cruscotto di Monitoraggio – Processi di downgrading, upgrading, monitoring e accantonamenti " messo a disposizione dalla Capogruppo.

L'applicativo ha la finalità di guidare chi fa il monitoraggio ad una corretta classificazione delle controparti sulla scorta dei segnali di allarme precoce ("EWI", sigla di *Early Warning Indicator*, ossia indicatori precoci per classificazione del credito in osservazione / watchlist) ed eventi trigger ("Trigger Event", ossia eventi per i quali è prevista una proposta di classificazione a *Non Performing*).

L'applicazione di un modello coordinato di indicatori trova fondamento nei principali orientamenti / linee guida EBA per una corretta Gestione e Monitoraggio del Rischio di Credito. L'applicativo è sviluppato seguendo un approccio per singolo debitore, secondo il quale tutte le esposizioni creditizie, per cassa e fuori bilancio, relative a una stessa controparte presso la singola Banca, assumono il medesimo grado di Rischio.

La **Direzione Crediti** è l'organismo delegato al disegno dell'intero processo di concessione e gestione del credito performing, nonché al coordinamento ed allo sviluppo degli impieghi.

La ripartizione dei compiti e responsabilità all'interno di tale Direzione è, quanto più possibile, volta a realizzare la segregazione di attività in conflitto di interesse, in special modo attraverso un'opportuna graduazione dei profili abilitativi in ambito informatico.

La Direzione Crediti in particolare coordina l'operatività delle Aree alla stessa appartenenti ("Area Qualità del Credito", "Area Istruttoria Crediti Corporate", "Area Istruttoria Crediti Retail", "Area Crediti" e "Area Mutui e Crediti Speciali") e dell'Ufficio in staff "Ufficio Pianificazione strategie creditizie", nella gestione degli aspetti in prevalenza attinenti agli impieghi creditizi della Banca.

L'attività della Direzione è indirizzata a gestire i processi aziendali connessi con la gestione dei prodotti e dei servizi relativi all'attività di erogazione del credito ed all'operatività in valuta estera, nonché a valutare, monitorare e contenere la rischiosità aziendale delle operazioni di credito verso la clientela nei limiti stabiliti dal Consiglio di Amministrazione e dal Direttore Generale.

L'**Area Istruttoria Crediti Corporate e l'Area Istruttoria Crediti Retail**, collocate nella Direzione Crediti, coordinano l'operatività degli Uffici alle stesse appartenenti (Ufficio Analisi Retail, Ufficio Analisi Privati e Ufficio Analisi Corporate) nella gestione del processo di istruttoria degli impieghi creditizi della Banca garantendo che la concessione di nuovi crediti, o il rinnovo degli stessi, sia effettuata con accuratezza, completezza di informazioni e in tempi adeguati a fornire risposte celeri alla clientela.

L'**Area Crediti**, collocata nella Direzione Crediti, ha funzioni di indirizzo coordinamento e controllo degli uffici alla stessa appartenenti (Ufficio Fidi, Ufficio Anagrafe e CR e Ufficio estero).

L'**Area Qualità del Credito**, collocata nella Direzione Crediti, ha funzioni di indirizzo coordinamento e controllo degli uffici alla stessa appartenenti (Ufficio Gestione del Credito Retail e Ufficio Gestione del Credito Corporate) che hanno la funzione di:

- governo del processo di monitoraggio dell'intero portafoglio crediti, ai fini di prevenire il deterioramento della qualità creditizia ed assicurare la corretta classificazione della clientela tra crediti performing e crediti non performing;
- analizzare, nel continuo, tutto il credito al fine di individuare le posizioni anomale e di mantenere un'elevata qualità del credito attraverso interventi rivolti ai Responsabili di filiale e di Area affinché si attivino nei confronti della clientela onde prevenire l'eventuale deterioramento delle posizioni individuate.

L'**Area Mutui e Crediti Speciali**, collocata nella Direzione Crediti, ha funzioni di indirizzo coordinamento e controllo degli uffici alla stessa appartenenti (Ufficio Mutui, Ufficio Crediti Speciali, Ufficio Gestione Perizie e Immobili) che hanno, in sintesi, la funzione di gestione:

- degli aspetti in prevalenza attinenti agli impieghi creditizi della Banca, garantendo il corretto processo di perfezionamento, erogazione e gestione dei mutui e di tutte le linee di credito assistite da ipoteca ed il rispetto delle norme interne ed esterne (tra cui "trasparenza" e "privacy").
- dei processi connessi con la gestione dei prodotti e dei servizi relativi all'attività di erogazione del credito;
- dei rapporti di credito speciale tra cui il settore leasing;
- del censimento degli immobili a garanzia e delle relative perizie.

L'Ufficio Pianificazione Strategie Creditizie, di Staff alla Direzione Crediti, ha la funzione di predisposizione delle analisi sulla qualità del portafoglio impieghi e ne valuta le principali caratteristiche (concentrazione, composizione, rischi incombenti), al fine di individuare i fattori principali riferiti alle dinamiche creditizie e supportare la Direzione Crediti nella predisposizione e nell'aggiornamento delle Politiche Creditizie e del Processo del credito.

Alla luce delle disposizioni in materia di sistema dei controlli interni (contenute nella Circolare Banca d'Italia n. 285/2013, Parte Prima, Titolo IV, capitolo 3) la Banca si è dotata di una struttura organizzativa funzionale al raggiungimento di un efficiente ed efficace processo di gestione e controllo del rischio di credito coerente con il framework di Gruppo.

In aggiunta ai controlli di linea, quali attività di primo livello, le funzioni incaricate del controllo di secondo livello e terzo livello, con la collaborazione dei rispettivi referenti, si occupano della misurazione e del monitoraggio dell'andamento dei rischi nonché della correttezza/adequatezza dei processi gestionali e operativi.

L'attività di controllo sulla gestione dei rischi creditizi (come anche dei rischi finanziari e dei rischi operativi) è svolta dalla funzione di controllo dei rischi (Direzione Risk Management).

Nello specifico la funzione fornisce un contributo preventivo nella definizione del RAF e delle relative politiche di governo dei rischi, nella fissazione dei limiti operativi all'assunzione delle varie tipologie di rischio.

In particolare, la funzione:

- rilascia una propria valutazione preventiva sulle Norme di Governance di Gruppo, ivi compresa anche la regolamentazione interna di 1° livello sul comparto creditizio, al fine di valutarne la coerenza con il complessivo framework di gestione e controllo dei rischi da essa presidiato. Fanno eccezione i documenti per i quali la Funzione, considerate la natura dei contenuti e/o delle modifiche, non ravvisa impatti sul framework da essa presidiato. La valutazione viene rilasciata nelle modalità descritte dalla Policy di Gruppo per la gestione della normativa interna;
- effettua verifiche di secondo livello sulle esposizioni creditizie;
- garantisce un sistematico monitoraggio sul grado di esposizione ai rischi, sull'adequatezza del RAF e sulla coerenza fra l'operatività e i rischi effettivi assunti dalla Banca rispetto agli obiettivi di rischio/rendimento e ai connessi limiti o soglie prestabiliti;
- concorre alla redazione del resoconto ICAAP-ILAAP, in particolare verificando la congruità delle variabili utilizzate e la coerenza con gli obiettivi di rischio approvati nell'ambito del RAF;
- monitora nel corso del tempo il rispetto dei requisiti regolamentari e dei *ratio* di vigilanza prudenziale, provvedendo ad analizzarne e commentarne le caratterizzazioni e le dinamiche;
- formalizza pareri preventivi sulla coerenza con il RAF delle operazioni di maggior rilievo, eventualmente acquisendo il parere di altre funzioni coinvolte;
- concorre all'impostazione/manutenzione organizzativa e a disciplinare i processi operativi (credito, raccolta, finanza, incassi/pagamenti, ICT) adottati per la gestione delle diverse tipologie di rischio, verificando l'adequatezza e l'efficacia delle misure prese per rimediare alle carenze riscontrate;
- concorre alla definizione/revisione delle metodologie di misurazione dei rischi quantitativi e, interagendo con la funzione contabile e avendo riferimento ai contributi di sistema per la redazione del bilancio, contribuisce a una corretta classificazione e valutazione delle attività aziendali.

2.2 Sistemi di gestione, misurazione e controllo

Con riferimento all'attività creditizia, la Direzione Credito e la Direzione NPL di Capogruppo assicurano la supervisione ed il coordinamento delle fasi operative del processo del credito, deliberano nell'ambito delle proprie deleghe ed eseguono i controlli di propria competenza.

L'intero processo di gestione, controllo e classificazione del credito è disciplinato dal Regolamento di Gruppo per la concessione del credito, dal Regolamento di Gruppo per la classificazione e valutazione dei crediti, dal Regolamento di Gruppo per il monitoraggio e i controlli di primo livello sul rischio di credito, dal Regolamento di Gruppo di gestione del credito deteriorato, che disciplinano i criteri e le metodologie per la:

- valutazione del merito creditizio;

- revisione degli affidamenti;
- classificazione dei crediti;
- definizione delle attività di monitoraggio e controllo del rischio di credito;
- gestione e recupero dei crediti classificati non-performing;
- determinazione degli accantonamenti sulle esposizioni classificate non-performing.

Con riferimento alle operazioni con soggetti collegati, la Banca si è dotata di apposite procedure deliberative volte a presidiare il rischio che la vicinanza di taluni soggetti ai centri decisionali della stessa possa compromettere l'imparzialità e l'oggettività delle decisioni relative alla concessione, tra l'altro, di finanziamenti. In tale prospettiva, la Banca si è dotata anche di strumenti ricognitivi e di una procedura informatica volti a supportare il corretto e completo censimento dei soggetti collegati. Tali riferimenti sono stati integrati attraverso l'aggiornamento, dove ritenuto necessario, delle delibere, dei regolamenti e delle deleghe già in uso. È stato inoltre adottato il Regolamento di Gruppo per la gestione delle operazioni con soggetti collegati.

In ottemperanza alle disposizioni del Regolamento di Gruppo per la concessione del credito, del Regolamento di Gruppo per la classificazione e valutazione dei crediti, del Regolamento di Gruppo per il monitoraggio e i controlli di primo livello sul rischio di credito e del Regolamento di Gruppo di gestione del credito deteriorato, sono state attivate procedure specifiche per le fasi di istruttoria/delibera, di revisione delle linee di credito, monitoraggio e controllo del rischio di credito, classificazione dei crediti e definizione delle strategie di recupero dei crediti classificati a deteriorato. In tutte le citate fasi vengono utilizzate metodologie quali-quantitative di valutazione del merito creditizio della controparte.

I momenti di istruttoria/delibera e di revisione delle linee di credito sono regolamentati da un iter deliberativo in cui intervengono i diversi organi competenti, in ossequio ai livelli di deleghe previsti. La Capogruppo può intervenire sulle pratiche di concessione delle singole banche affiliate qualora le stesse superino i limiti di massimo credito concedibile per singola controparte, fissati dalla Capogruppo in maniera personalizzata per singola banca, tenendo conto dei fondi propri e della classe di merito della stessa. Tali fasi sono supportate da procedure informatiche che consentono, in ogni momento, la verifica (da parte di tutte le funzioni preposte alla gestione del credito) dello stato di ogni posizione già affidata o in fase di affidamento, nonché di ricostruire il processo che ha condotto alla definizione del merito creditizio dell'affidato (attraverso la rilevazione e l'archiviazione del percorso deliberativo e delle tipologie di analisi effettuate).

In sede di istruttoria, per le richieste di affidamenti di rilevante entità, la valutazione, anche prospettica, si struttura su più livelli e si basa prevalentemente su dati economici-patrimoniali oggettivi, oltre che sulla conoscenza personale della controparte e dei suoi garanti. Sono state previste tipologie di istruttoria/revisione diversificate; alcune, di tipo semplificato con indagine ridotta all'essenziale, riservate alla istruttoria/revisione dei fidi di importo limitato e riferite a soggetti che hanno un andamento regolare, altre, di tipo ordinario, per la restante tipologia di pratiche.

La procedura informatica di monitoraggio adottata dalla Banca, sfruttando informazioni gestionali interne e dati acquisiti da provider esterni, consente di rilevare i diversi segnali di anomalia della clientela affidata. Il costante monitoraggio delle segnalazioni fornite dalla procedura consente, quindi, di intervenire tempestivamente all'insorgere di anomalie e di prendere gli opportuni provvedimenti ai fini della risoluzione delle stesse e/o della corretta classificazione della singola posizione.

Tutte le posizioni fiduciarie sono inoltre oggetto di riesame periodico, svolto per ogni singola controparte/gruppo economico di appartenenza dalle strutture competenti per limite di fido.

La filiera creditizia è inoltre presidiata in ogni sua fase (concessione; monitoraggio andamentale, classificazione, NPL management, collateral management, provisioning) dalla Direzione Risk Management mediante specifico framework di controllo dedicato basato su preliminari risk assessment trimestrali svolti in modalità massiva attraverso specifici set di indicatori di rischio chiave dedicati, tesi a fornire una prima misurazione del rischio potenziale manifestato dal singolo ambito, anche tenuto conto dell'evoluzione storica (confronto "cross time") dello stesso e del suo posizionamento rispetto a Gruppo bancario (confronto "cross section"). Ne deriva da questi altresì una localizzazione degli eventuali driver di rischio del comparto funzionale a valutare eventuali approfondimenti analitici "single name" sui singoli ambiti in esame tesi a corroborare le evidenze di rischio potenziale rilevate dai predetti modelli massivi.

Negli ultimi anni, la revisione della regolamentazione prudenziale internazionale nonché l'evoluzione nell'operatività del mondo bancario hanno ulteriormente spinto il Credito Cooperativo a sviluppare metodi e sistemi di controllo del rischio di

credito. In tale ottica, un forte impegno è stato mantenuto nel progressivo sviluppo della strumentazione informatica per il presidio del rischio di credito che ha portato alla realizzazione di un sistema evoluto di valutazione del merito creditizio delle imprese nonché del profilo rischio/rendimento.

Coerentemente con le specificità operative e di governance del processo del credito, il sistema gestionale è stato disegnato nell'ottica di realizzare un'adeguata integrazione tra le informazioni quantitative (Bilancio, Centrale dei Rischi, Andamento Rapporto, Profilo Socio-Demografico) e quelle qualitative accumulate in virtù del peculiare rapporto di clientela e del radicamento sul territorio.

Ai fini della determinazione del requisito patrimoniale minimo per il rischio di credito la Banca adotta la metodologia standardizzata e, in tale ambito, ha deciso di:

- avvalersi di modelli di Rating, sviluppati su base statistica e con metodologia di credit scoring, per la misurazione e la valutazione del merito creditizio e dei relativi accantonamenti per clientela ordinaria ed interbancari¹.
- adottare la metodologia standardizzata per il calcolo dei requisiti patrimoniali per il rischio di credito (I Pilastro).

Inoltre, con riferimento al processo interno di valutazione dell'adeguatezza patrimoniale e della liquidità (ICAAP-ILAAP) previsto dal II Pilastro della nuova regolamentazione prudenziale e al fine di determinare il capitale interno la Banca ha optato per l'adozione delle metodologie semplificate.

Per quanto riguarda, inoltre, l'effettuazione delle prove di stress, sono state adottate le metodologie di conduzione stabilite all'interno del Gruppo.

La Banca esegue, dunque, periodicamente tali prove di stress attraverso analisi di sensibilità che si concretizzano nella valutazione degli effetti di eventi specifici sui rischi della Banca.

Con riferimento al rischio di credito, la Banca effettua lo *stress test* secondo le seguenti modalità; in particolare l'esercizio di stress intende misurare la variazione delle esposizioni dei portafogli di Vigilanza riconducibile all'applicazione di uno scenario avverso rispetto ad uno scenario base.

Gli aggregati sottoposti ad analisi di stress sono:

- volumi lordi del portafoglio crediti in bonis verso clientela;
- tasso di decadimento dei crediti in bonis verso clientela e relativi passaggi a deteriorati;
- coverage ratio del portafoglio crediti verso clientela in bonis e deteriorati;
- valore al fair value del portafoglio titoli in HTCS.

Per l'individuazione dei due scenari di mercato, si fa riferimento a quanto fornito da un *provider* esterno costruiti anche sulla base delle principali assunzioni stabilite dall'Autorità Bancaria Europea al fine dello Stress Test 2018.

Con riferimento all'operatività sui mercati mobiliari, sono attivi presso la Direzione Finanza della Banca momenti di valutazione e controllo sia in fase di acquisto degli strumenti finanziari, sia in momenti successivi nei quali periodicamente viene analizzata la composizione del comparto per *asset class*/portafoglio IAS/IFRS, identificato, determinato il livello di rischio specifico oppure di controparte e verificato il rispetto dei limiti e delle deleghe assegnate.

2.3 Metodi di misurazione delle perdite attese

L'IFRS 9 ha introdotto, per gli strumenti valutati al costo ammortizzato e al fair value con impatto sulla redditività complessiva (diversi dagli strumenti di capitale), un modello basato sul concetto di *expected loss* (perdita attesa), in sostituzione dell'approccio *incurred loss* previsto dallo IAS 39.

Le modifiche introdotte dall'IFRS 9 sono caratterizzate da una visione prospettica che, in determinate circostanze, può richiedere la rilevazione immediata di tutte le perdite previste nel corso della vita di un credito.

¹ I modelli di rating sviluppati sono soggetti a revisione annuale da parte di Cassa Centrale Banca. Nel corso dell'esercizio è stata condotta, sotto la supervisione della Direzione Risk Management un'attività di affinamento ed aggiornamento dei modelli del rischio di credito. Per maggiori dettagli si veda paragrafo 2.3.

In particolare, a differenza dello IAS 39, è necessario rilevare, sin da subito e indipendentemente dalla presenza o meno di un cosiddetto *trigger event*, gli ammontari iniziali di perdite attese future sulle proprie attività finanziarie e detta stima deve continuamente essere adeguata anche in considerazione del rischio di credito della controparte. Per effettuare tale stima, il modello di impairment deve considerare non solo dati passati e presenti, ma anche informazioni relative ad eventi futuri.

Questo approccio *forward looking* permette di ridurre l'impatto con cui hanno avuto manifestazione le perdite e consente di appostare le rettifiche su crediti in modo proporzionale all'aumentare dei rischi, evitando di sovraccaricare il conto economico al manifestarsi degli eventi di perdita e riducendo l'effetto pro-ciclico.

Il perimetro di applicazione del nuovo modello di misurazione delle perdite attese su crediti e titoli oggetto di impairment adottato si riferisce alle attività finanziarie (crediti e titoli di debito), agli impegni a erogare fondi, alle garanzie e alle attività finanziarie non oggetto di valutazione al fair value a conto economico. Per le esposizioni creditizie rientranti nel perimetro di applicazione² del nuovo modello il principio contabile prevede l'allocatione dei singoli rapporti in uno dei 3 stage basato sui cambiamenti nella qualità del credito, definito su modello di perdita attesa (*expected credit loss*) a 12 mesi o a vita intera nel caso si sia manifestato un significativo incremento del rischio (*lifetime*). In particolare, sono previste tre differenti categorie che riflettono il modello di deterioramento della qualità creditizia dall'*initial recognition*, che compongono la *stage allocation*:

- in stage 1, i rapporti che non presentano, alla data di valutazione, un incremento significativo del rischio di credito (SICR - sia esso di natura specifica sia esso di natura collettiva) o che possono essere identificati come low credit risk;
- in stage 2, i rapporti che alla data di riferimento presentano un incremento significativo o non presentano le caratteristiche per essere identificati come low credit risk;
- in stage 3, i rapporti non performing³.

La stima della perdita attesa attraverso il criterio dell'Expected Credit Loss (ECL), per le classificazioni sopra definite, avviene in funzione dell'allocatione di ciascun rapporto nei tre stage di riferimento, come di seguito dettagliato:

- stage 1, la perdita attesa deve essere calcolata su un orizzonte temporale di 12 mesi⁴;
- stage 2, la perdita attesa deve essere calcolata considerando tutte le perdite che si presume saranno sostenute durante l'intera vita dell'attività finanziaria (*lifetime expected loss*): quindi, rispetto a quanto effettuato ai sensi dello IAS 39, si ha un passaggio dalla stima della *incurred loss* su un orizzonte temporale di 12 mesi ad una stima che prende in considerazione tutta la vita residua del finanziamento; inoltre, dato che il principio contabile IFRS 9 richiede anche di adottare delle stime *forward looking* per il calcolo della perdita attesa *lifetime*, è necessario considerare gli scenari connessi a variabili macroeconomiche (ad esempio PIL, tasso di disoccupazione, inflazione, etc.) che, attraverso un modello statistico macroeconomico, sono in grado di stimare le previsioni lungo tutta la durata residua del finanziamento;
- stage 3, la perdita attesa deve essere calcolata con una prospettiva *lifetime*, ma diversamente dalle posizioni in stage 2, il calcolo della perdita attesa *lifetime* è effettuato con una metodologia valutativa analitica; per talune esposizioni classificate a sofferenza o ad inadempienza probabile di importo inferiore a 100.000 Euro, per le esposizioni scadute e/o sconfinanti deteriorate e per le esposizioni fuori bilancio il calcolo della perdita attesa *lifetime* è di norma effettuato con una metodologia analitico-forfettaria.

Sono stati definiti specifici parametri di rischio (PD, LGD e EAD) in ottica IFRS 9, tali da essere impiegati ai fini di calcolo dell'impairment (*stage allocation* e ECL); per migliorare la copertura dei rapporti non coperti da rating all'origine nati dopo il 2006 sono stati utilizzati i tassi di default resi disponibili da Banca d'Italia⁵. Si sottolinea che la Banca effettua il calcolo della ECL in funzione dello *stage* di allocatione, per singolo rapporto, con riferimento alle esposizioni creditizie per cassa e fuori bilancio.

Per maggiori dettagli si rimanda a quanto riportato all'interno delle presenti note illustrative Parte A "Politiche contabili" sezione 5 "Altri aspetti - d) Rischi, incertezze, impatti e modalità di applicazione dei principi contabili internazionali nell'attuale contesto macroeconomico".

² I segmenti di applicazione si differenziano in clientela ordinaria, segmento interbancario e portafoglio titoli.

³ I crediti non performing riguardano: esposizioni scadute e/o sconfinanti deteriorate, le inadempienze probabili e le sofferenze.

⁴ Il calcolo della perdita attesa ai fini del calcolo delle svalutazioni collettive per tali esposizioni avviene in un'ottica *point in time* a 12 mesi.

⁵ Nel corso del 2018 Banca d'Italia ha reso disponibile una serie storica dei tassi di default a partire dal 2006, suddivisi per alcuni *driver* (regione, fascia di importo, settore economico...) e costruiti su una definizione più ampia delle sole posizioni passate a sofferenza.

Affidamenti alla clientela ordinaria

Gli step comuni a tutti gli approcci individuati per la costruzione della PD da utilizzare, riguardano:

- stima della PD a 12 mesi sviluppata su base statistica tramite la costruzione di un modello di Gruppo, opportunamente segmentato in base alla tipologia di controparte e all'area geografica in cui la Banca opera e il merito creditizio (in termini di rating del cliente);
- l'inclusione di scenari *forward looking* avviene attraverso l'applicazione degli output definiti da opportuni "Modelli Satellite" alla PD *Point in Time* (c.d. PiT) e definizione di una serie di possibili scenari in grado di incorporare condizioni macroeconomiche attuali e future;
- la trasformazione della PD a 12 mesi in PD *lifetime*, al fine di stimare una struttura a termine della PD lungo l'intera classe di vita residua dei crediti.

Gli step comuni a tutti gli approcci individuati per la costruzione della LGD da utilizzare, riguardano:

- un modello di Gruppo, opportunamente segmentato in funzione della tipologia di controparte, dell'area geografica in cui la Banca opera, e tipologia di garanzia, che si compone di due parametri: il *Danger Rate* (DR) e la LGD Sofferenza (LGS);
- il parametro *Danger Rate* IFRS 9 (espressione della probabilità di "cura" di una posizione a default nonché dei possibili aumenti di esposizione nella migrazione a stati del credito peggiorativi) viene stimato osservando il processo di risoluzione di tutti i cicli di default conclusi in ottica recente (*point-in-time*) e di lungo periodo (*through the cycle*). Il parametro è determinato con una segmentazione in linea con quella utilizzata per lo sviluppo dei modelli PD. Il parametro DR, come la PD, viene condizionato al ciclo economico, sulla base di possibili scenari futuri, in modo tale da incorporare ipotesi di condizioni macroeconomiche future;
- il parametro LGS nominale (complemento a uno dei recuperi ottenuti rispetto l'esposizione di una posizione classificata a sofferenza) viene calcolato come media aritmetica dell'LGS nominale, segmentato per tipo cliente, area geografica e tipo di garanzia, e successivamente attualizzato in base alla media dei tempi di recupero osservati per cluster di rapporti coerenti con quelli della LGD Sofferenza nominale.

Il modello di EAD IFRS 9 adottato differisce a seconda della tipologia di macro-forma tecnica ed in base alla tipologia di controparte. Per la stima del parametro EAD sull'orizzonte *lifetime* dei rapporti rateali è necessario considerare i flussi di rimborso contrattuali, per ogni anno di vita residua del rapporto. Nel modello viene, inoltre, considerato il fattore di conversione creditizia (c.d. CCF – *credit conversion factor*) volto a determinare l'EAD per le poste off-balance (cfr. impegni, margini e crediti di firma).

Con riferimento allo *stage allocation* la Banca ha previsto l'allocazione dei singoli rapporti, per cassa e fuori bilancio, in uno dei 3 stage di seguito elencati sulla base dei seguenti criteri:

- in stage 1, i rapporti con data di generazione inferiore a tre mesi dalla data di valutazione o che non presentano nessuna delle caratteristiche descritte al punto successivo;
- in stage 2, i rapporti che alla data di riferimento presentano almeno una delle caratteristiche di seguito descritte:
 - rapporti che alla data di valutazione presentano un incremento di PD *Lifetime*, rispetto a quella all'*origination* superiore ad una determinata soglia differenziata in base a specifici driver quali segmento di rischio, *ageing* e *residual maturity* del rapporto e dall'area-geografica. A tale soglia viene applicato un back-stop del 300% in conformità alle linee guida emanate da ECB nella "*dear ceo letter*";
 - rapporti appartenenti a taluni cluster geo-settoriali particolarmente rischiosi, identificati da PD IFRS 9 superiore in media al 20%, identificati "collettivamente" come rischiosi;
 - rapporti relativi alle controparti che alla data di valutazione sono classificate in *watch list*, ossia come bonis sotto osservazione;
 - presenza dell'attributo di forborne performing;
 - presenza di scaduti e/o sconfini da più di 30 giorni;
 - rapporti di controparti classificate come performing e identificati sulla base della Policy di gruppo come POCI (*Purchased or originated credit impaired*);
 - rapporti (privi della PD *lifetime* alla data di erogazione) che alla data di valutazione non presentano le caratteristiche per essere identificati come *low credit risk* (ovvero che alla data di valutazione presentano le seguenti

caratteristiche: classe di rating alla data di reporting minore o uguale a 4 per i segmenti Imprese e Small Business, 3 per il segmento Poe - Piccoli Operatori Economici - e 5 per il segmento Privati)⁶;

- in stage 3, i crediti non performing. Si tratta dei singoli rapporti relativi a controparti classificate nell'ambito di una delle categorie di credito deteriorato contemplate dalla Circolare della Banca d'Italia n. 272/2008 e successivi aggiornamenti. Rientrano in tale categoria le esposizioni scadute e/o sconfinanti deteriorate, le inadempienze probabili e le sofferenze.

Affidamenti interbancari o a favore di intermediari finanziari

Per i rapporti del segmento interbancario il parametro della PD viene fornito da un provider esterno e differenziato sulla base di un rating che definisce il merito creditizio della controparte; tali probabilità di default sono estrapolate da spread creditizi quotati o bond quotati. Per istituti privi di spread creditizi quotati il parametro della PD viene sempre fornito da un provider esterno, calcolato però in base a logiche di comparable, costruiti su informazioni esterne (bilancio, rating esterni, settore economico).

Il parametro LGD è fissato prudenzialmente applicando di base il livello regolamentare previsto in ambito IRB al 45%.

Per la EAD sono applicate logiche simili a quanto previsto per il modello della clientela ordinaria.

La Banca ha previsto l'allocazione dei singoli rapporti nei 3 stage, in maniera analoga a quella prevista per i crediti verso la clientela. L'applicazione del concetto di *low credit risk* è definita sui rapporti performing che alla data di valutazione presentano le seguenti caratteristiche: assenza di PD *lifetime* alla data di erogazione e PD *point in time* inferiore a 0,3%. Lo stage 2 viene definito sulla base di variazioni di PD tra *origination* e reporting pari al 200% (quale back-stop identificato sulla base dei manuali AQR-stress test in presenza di un portafoglio *low default*).

Portafoglio titoli

Il parametro della PD viene fornito da un provider esterno in base a due approcci:

- puntuale: la *default probability term structure* per ciascun emittente è ottenuta da spread creditizi quotati (CDS) o bond quotati;
- comparable: laddove i dati mercato non permettono l'utilizzo di spread creditizi specifici, poiché assenti, illiquidi o non significativi, la *default probability term structure* associata all'emittente è ottenuta tramite metodologia proxy. Tale metodologia prevede la riconduzione dell'emittente valutato a un emittente comparable per cui siano disponibili spread creditizi specifici o a un cluster di riferimento per cui sia possibile stimare uno spread creditizio rappresentativo.

Il parametro LGD è ipotizzato costante per l'intero orizzonte temporale dell'attività finanziaria in analisi ed è ottenuto in funzione di quattro fattori: tipologia emittente e strumento, ranking dello strumento, rating dello strumento e paese appartenenza ente emittente. Il livello minimo parte da un valore del 45%, con successivi incrementi per tenere conto dei diversi gradi di *seniority* dei titoli.

La Banca ha previsto l'allocazione delle singole *tranche* di acquisto dei titoli in tre stage.

Nel primo stage di merito creditizio sono collocate: le *tranche* che sono classificabili come *low credit risk* (ovvero che hanno PD alla data di reporting al di sotto dello 0,26%) e quelle che alla data di valutazione non hanno avuto un aumento significativo del rischio di credito rispetto al momento dell'acquisto.

Nel secondo stage sono collocate le *tranche* che alla data di valutazione presentano un aumento del rischio di credito rispetto alla data di acquisto.

Nel terzo ed ultimo stage sono collocate le *tranche* per le quali l'ECL è calcolata a seguito dell'applicazione di una probabilità del 100% (quindi in default).

⁶ Il modello di rating prevede 13 classi ed è differenziato in base al segmento della controparte.

Riguardo agli impatti economici e patrimoniali dell'IFRS 9, si evidenzia che, in sede di prima applicazione dello stesso, i principali impatti sono derivati proprio dall'applicazione del nuovo modello contabile di impairment basato, come detto, diversamente dall'approccio perdita manifestata dello IAS 39, sul concetto di perdita attesa, nonché dall'applicazione delle regole per il trasferimento delle esposizioni nei diversi stage di classificazione.

Si evidenzia che Cassa Centrale Banca ha aderito alla facoltà introdotta dal Regolamento (UE) n. 2395/2017 e parzialmente integrata dal Regolamento (UE) n. 873/2020, con le quali sono state apportate modifiche al Regolamento (UE) n. 575/2013 sui requisiti prudenziali per gli enti creditizi e le imprese di investimento (c.d. CRR), inerenti all'introduzione di una specifica disciplina transitoria, dal 2018 al 2024, volta ad attenuare gli impatti sui fondi propri derivanti dall'applicazione del nuovo modello di impairment basato sulla valutazione della perdita attesa (c.d. *expected credit losses* - ECL) introdotto dall'IFRS 9.

Le disposizioni in argomento hanno consentito di reintrodurre nel CET1 l'impatto registrato a seguito dell'applicazione del nuovo modello valutativo introdotto dall'IFRS 9 per le attività finanziarie valutate al costo ammortizzato o al fair value con impatto rilevato nel prospetto della redditività complessiva.

La norma in esame permette di diluire fino al termine del 2024:

- l'impatto incrementale della svalutazione sulle esposizioni in bonis e deteriorate rilevato alla data di transizione all'IFRS 9 conseguente all'applicazione del nuovo modello di impairment (componente "statica" A2, SA del filtro);
- l'eventuale ulteriore incremento delle complessive svalutazioni inerente alle sole esposizioni in bonis, rilevato al 31 dicembre 2019, rispetto all'impatto misurato alla data di transizione al nuovo principio (componente "dinamica old" A4, SA *old* del filtro);
- l'eventuale ulteriore incremento delle complessive svalutazioni inerente alle sole esposizioni in bonis, rilevato a ciascuna data di riferimento rispetto l'ammontare misurato alla data del 31 dicembre 2019 (componente "dinamica new" A4, SA del filtro).

L'aggiustamento al CET1 riferito alle componenti "statica" e "dinamica *old*" potrà essere apportato nel periodo compreso tra il 2018 ed il 2022, re-includendo nel CET1 l'impatto come sopra determinato nella misura di seguito indicata per ciascuno dei 5 anni del periodo transitorio:

- 2018 – 95%
- 2019 – 85%
- 2020 – 70%
- 2021 – 50%
- 2022 – 25%.

L'aggiustamento al CET1 riferito alla componente "dinamica" potrà essere apportato nel periodo compreso tra il 2020 ed il 2024, re-includendo nel CET1 l'impatto come sopra determinato nella misura di seguito indicata per ciascuno dei 5 anni del periodo transitorio:

- 2020 – 100%
- 2021 – 100%
- 2022 – 75%
- 2023 – 50%
- 2024 – 25%.

Quest'ultima componente in particolare è stata introdotta dal Regolatore all'interno di un pacchetto di previsioni normative, al fine di agevolare l'erogazione del credito bancario a famiglie e imprese, come risposta alla pandemia di Covid-19, che ha avuto inizio a partire dai primi mesi del 2020.

L'applicazione delle disposizioni transitorie al CET1 richiede ovviamente, per evitare un doppio computo del beneficio prudenziale, di apportare un adeguamento simmetrico nella determinazione dei requisiti patrimoniali per il rischio di credito attraverso la rettifica dei valori delle esposizioni determinate ai sensi dell'articolo 111, par. 1, del CRR. A partire dal mese di giugno 2020, tale adeguamento si riflette negli attivi ponderati per il rischio mediante l'applicazione di un fattore

di ponderazione del rischio del 100% applicato all'importo della somma delle componenti le calcolate sull'incidenza dell'aggiustamento apportato al CET1. Tale impostazione ha sostituito l'applicazione del fattore di graduazione prevista in origine, determinato sulla base del complemento a 1 dell'incidenza dell'aggiustamento apportato al CET1. Laddove rilevate, infine, un simmetrico aggiustamento va operato a fronte di DTA collegate alle maggiori rettifiche di valore, dedotte o ponderate al 250%.

Impatti organizzativi e di processo

Sotto il profilo degli impatti organizzativi e sui processi, l'approccio per l'impairment introdotto dall'IFRS 9 ha richiesto un ingente sforzo di raccolta e analisi di dati; ciò in particolare, per individuare le esposizioni che hanno subito, rispetto alla data della loro assunzione, un incremento significativo del rischio di credito e, di conseguenza, devono essere ricondotte a una misurazione della perdita attesa *lifetime*, nonché il sostenimento di significativi investimenti per l'evoluzione dei modelli valutativi in uso e dei collegati processi di funzionamento per l'incorporazione dei parametri di rischio prodotti nell'operatività del credito.

L'introduzione di logiche *forward looking* nelle valutazioni contabili determina, inoltre, l'esigenza di rivedere le politiche creditizie, ad esempio, con riferimento ai parametri di selezione della clientela (alla luce dei diversi profili di rischio settoriale o geografico) e del *collateral* (orienta la preferibilità di tipologie esposte a minori volatilità e sensitività al ciclo economico). Analogamente, è apparso necessario adeguare la disciplina aziendale in materia di erogazione del credito (e collegati poteri delegati) tenuto conto, tra l'altro, della diversa onerosità delle forme tecniche a medio lungo termine in uno scenario in cui, come accennato, l'eventuale migrazione allo stage 2 comporta il passaggio a una perdita attesa *lifetime*. Anche con riguardo ai processi e ai presidi per il monitoraggio del credito sono previsti interventi di consolidamento basati, tra l'altro, sull'implementazione di processi automatizzati e proattivi e l'affinamento degli strumenti di *early warning* e *trigger* che sono stati introdotti dal Gruppo ai fini di identificare i sintomi anticipatori di un possibile passaggio di stage e di attivare tempestivamente le conseguenti iniziative.

Interventi rilevanti riguardano infine i controlli di secondo livello in capo alla Direzione Risk Management deputata, tra l'altro, dalle vigenti disposizioni alla convalida dei sistemi interni di misurazione dei rischi non utilizzati a fini regolamentari e del presidio sulla correttezza sostanziale delle indicazioni derivanti dall'utilizzo di tali modelli.

Con riferimento ai principali processi di controllo direzionale, nella consapevolezza che il costo del rischio costituisce una delle variabili maggiormente rilevanti nella determinazione dei risultati economici attuali e prospettici, particolare cura viene dedicata alla necessaria coerenza delle ipotesi alla base delle stime del piano pluriennale e del budget annuale (elaborati sulla base di scenari attesi relativamente ai fattori macroeconomici e di mercato), dell'ICAAP-ILAAP e del RAF e di quelle prese a riferimento per la determinazione degli accantonamenti contabili.

Le attività progettuali coordinate dalle pertinenti strutture tecniche di Cassa Centrale Banca hanno permesso il miglioramento della declinazione delle soluzioni metodologiche per la corretta stima dei parametri di rischio per il calcolo della ECL e la gestione del processo di *staging* secondo gli standard previsti dal principio IFRS 9, nonché indirizzato lo sviluppo dei supporti tecnico/strumentali sottostanti a cura delle pertinenti strutture. Si evidenzia che, in relazione all'introduzione della nuova definizione di default nonché ad alcuni primari elementi di contesto (i.e. crescente sofisticazione del Gruppo Bancario, elementi derivanti, etc), La banca ha avviato una progettualità di ristima di tutti i modelli creditizi del *framework* contabile (ie. IFRS 9 e modelli macroeconomici) nonché gestionale quale monitoraggio e accettazione (ovvero sistemi di rating) con rilascio atteso entro giugno 2024.

La Banca ha definito gli indirizzi attinenti all'adozione delle soluzioni organizzative e di processo finalizzate a consentire un progressivo utilizzo del sistema di rating corretto e integrato nei principali processi aziendali (in sede istruttoria, *pricing*, monitoraggio e valutazione), nonché per l'implementazione del collegato sistema di monitoraggio e controllo. In generale, per quanto riguarda gli impatti delle variabili e delle fattispecie che hanno comportato un incremento significativo del rischio di credito (SICR) e sulla misurazione delle perdite attese, si fa rinvio a quanto già esposto in Parte A.

2.4 Tecniche di mitigazione del rischio di credito

Rientrano nell'ambito delle tecniche di mitigazione del rischio quegli strumenti che contribuiscono a ridurre la perdita che la Banca andrebbe a sopportare in caso di insolvenza della controparte; esse comprendono, in particolare, le garanzie e alcuni contratti che determinano una riduzione del rischio di credito.

Conformemente agli obiettivi ed alle politiche creditizie definite dal Consiglio di Amministrazione, la tecnica di mitigazione del rischio di credito maggiormente utilizzata dalla Banca si sostanzia nell'acquisizione di differenti fattispecie di garanzie reali, personali e finanziarie.

Tali forme di garanzia sono richieste in funzione dei risultati della valutazione del merito di credito della clientela e della tipologia di affidamento domandata dalla stessa. Nell'ambito del processo di concessione e gestione del credito viene incentivata la presenza di fattori mitiganti a fronte di controparti con una valutazione di merito creditizio meno favorevole o di determinate tipologie operative a medio lungo termine.

Con riferimento all'attività sui mercati mobiliari, considerato che la composizione del portafoglio è orientata verso primari emittenti con elevato merito creditizio, non sono richieste al momento particolari forme di mitigazione del rischio di credito.

La principale concentrazione di garanzie reali (principalmente ipotecarie) è legata a finanziamenti a clientela appartenente ai segmenti retail e small business (a medio e lungo termine).

Negli ultimi esercizi è stato dato un decisivo impulso, alla realizzazione di configurazioni strutturali e di processo idonee ad assicurare la piena conformità ai requisiti organizzativi, economici, legali e informativi richiesti dalla regolamentazione prudenziale in materia di tecniche di attenuazione del rischio di credito (nel seguito anche "CRM").

La Banca ha stabilito di utilizzare i seguenti strumenti di CRM:

- le garanzie reali finanziarie (pegni) aventi ad oggetto contante e un novero ristretto di strumenti finanziari quotati sui mercati regolamentati, prestate attraverso contratti di pegno, di trasferimento della proprietà e di pronti contro termine;
- le garanzie reali ipotecarie, rappresentate da ipoteche su beni residenziali e non residenziali;
- le garanzie personali rappresentate da fidejussioni prestate da garanti legittimati ad emettere impegni per conto dello Stato (es.: Fondo di Garanzia PMI, Sace, Ismea), o da intermediari finanziari vigilati.

Nel corso dell'esercizio 2023 il Gruppo ha concluso un importante progetto di uniformazione delle forme tecniche di garanzia presso tutte le Banche affiliate che ha condotto alla definizione di una tassonomia unica delle garanzie, valida e vincolante per tutto il Gruppo, ponendo le basi per una definizione uniforme dei processi di acquisizione e gestione delle stesse.

Garanzie reali, finanziarie (pegni) e ipotecarie

Con riferimento all'acquisizione, valutazione e gestione delle principali forme di garanzia reale, le politiche e le procedure aziendali assicurano che tali garanzie siano sempre acquisite e gestite con modalità atte a garantirne l'opponibilità in tutte le giurisdizioni pertinenti e la possibilità di escutere le stesse in tempi ragionevoli.

In tale ambito, la Banca rispetta i seguenti principi normativi inerenti:

- alla non dipendenza del valore dell'immobile in misura rilevante dal merito di credito del debitore;
- alla indipendenza del soggetto incaricato dell'esecuzione della stima dell'immobile ad un valore non superiore al valore di mercato;
- alla presenza di un'assicurazione contro il rischio danni sul bene oggetto di garanzia;
- alla messa in opera di un'adeguata sorveglianza sul valore dell'immobile, al fine di verificare la sussistenza nel tempo dei requisiti che permettono di beneficiare di un minor assorbimento patrimoniale sulle esposizioni garantite;
- al rispetto del rapporto massimo tra fido richiesto e valore dell'immobile posto a garanzia (*loan to value*): 80% per gli immobili residenziali e 50% per quelli non residenziali.
- alla destinazione d'uso dell'immobile e alla capacità di rimborso del debitore.

Il processo di sorveglianza sul valore dell'immobile oggetto di garanzia è svolto attraverso l'utilizzo di metodi statistici. Le esposizioni creditizie, in bonis o deteriorate, sono oggetto, infatti, di rivalutazione statistica con frequenza semestrale.

Per le esposizioni in bonis rilevanti (ossia di importo superiore a 3 milioni di Euro ovvero al 5 % dei fondi propri della singola Banca del Gruppo) la valutazione è in ogni caso rivista da un perito indipendente almeno ogni 3 anni.

Per le esposizioni deteriorate la Policy adottata dalla Banca prevede sia per gli immobili residenziali che per i non residenziali l'esecuzione di una nuova perizia al momento del passaggio a deteriorato e un aggiornamento, con periodicità annuale, per le posizioni che superano specifiche soglie di esposizione.

Con riguardo alle garanzie reali finanziarie, la Banca, sulla base delle politiche e processi per la gestione del rischio di credito e dei limiti e deleghe operative definite, indirizza l'acquisizione delle stesse esclusivamente a quelle aventi ad oggetto attività finanziarie delle quali l'azienda è in grado di calcolare il fair value con cadenza periodica (ovvero ogni qualvolta esistano elementi che presuppongano che si sia verificata una diminuzione significativa del fair value stesso).

La Banca ha, inoltre, posto in essere specifici presidi e procedure atte a garantire i seguenti aspetti rilevanti per l'ammissibilità a fini prudenziali delle garanzie in argomento:

- assenza di una rilevante correlazione positiva tra il valore della garanzia finanziaria e il merito creditizio del debitore;
- specifici presidi a garanzia della separatezza esterna (tra patrimonio del depositario e bene oggetto di garanzia) e della separatezza interna (tra i beni appartenenti a soggetti diversi e depositati presso i terzi) qualora l'attività oggetto di garanzia sia detenuta presso terzi;
- durata residua della garanzia non inferiore a quella dell'esposizione.

La sorveglianza delle garanzie reali finanziarie, nel caso di pegno su titoli, avviene attraverso il monitoraggio periodico del rating dell'emittente/emissione e della valutazione del fair value dello strumento finanziario a garanzia. Viene richiesto l'adeguamento delle garanzie per le quali il valore di mercato risulta inferiore al valore di delibera al netto dello scarto.

Garanzie personali

Con riferimento alle garanzie personali, la Banca utilizza tecniche di CRM solo per le fidejussioni con forza di garanzia statale, in quanto rilasciate da soggetti legittimati (es.: Fondo di Garanzia PMI, Sace, Ismea, o altri anche di matrice comunitaria come BEI, FEI). In aggiunta, possono dare accesso a benefici in termini di ponderazione sul capitale anche le fidejussioni acquisite da intermediari finanziari vigilati.

Accordi di compensazione

La Banca ha adottato accordi di compensazione bilaterale di contratti aventi ad oggetto i derivati OTC e le operazioni con regolamento a lungo termine stipulati con primarie controparti di mercato che, pur non dando luogo a novazione, prevede la formazione di un'unica obbligazione, corrispondente al saldo netto di tutte le operazioni incluse nell'accordo stesso, di modo che, nel caso di inadempimento della controparte per insolvenza, bancarotta, liquidazione o per qualsiasi altra circostanza, la Banca ha il diritto di ricevere o l'obbligo di versare soltanto l'importo netto dei valori positivi e negativi ai prezzi correnti di mercato delle singole operazioni compensate. Il Regolamento (UE) n. 575/2013, con riferimento ai derivati OTC ed alle operazioni con regolamento a lungo termine, inquadra tali accordi nell'ambito degli altri accordi bilaterali di compensazione di un ente e la sua controparte, ovvero degli accordi scritti tra una banca e una controparte in base ai quali le reciproche posizioni creditorie e debitorie generate da tali contratti sono automaticamente compensate in modo da stabilire un unico saldo netto, senza effetti novativi.

L'effetto di riduzione del rischio di controparte (e, quindi, il minor assorbimento patrimoniale) è riconosciuto a condizione che l'accordo sia stato comunicato all'autorità di vigilanza e la Banca rispetti i requisiti specifici contemplati nella normativa.

A tale riguardo, la Banca ha adottato un sistema di gestione del rischio di controparte su base netta conformemente alla clausola di compensazione bilaterale, senza effetti novativi, presente nei contratti aventi per oggetto derivati OTC e operazioni con regolamento a lungo termine già stipulati. Si prevede di adottare tali strumenti anche in sede di assorbimento patrimoniale, tenuto conto che le nuove stipulate transitano tutte dalla Capogruppo.

Il diritto legale a compensare non è legalmente esercitabile in ogni momento ma solo in caso di insolvenza o fallimento delle controparti. Ne discende che non sono rispettate le condizioni previste dal paragrafo 42 dello IAS 32 per la compensazione delle posizioni in bilancio come meglio dettagliate dallo stesso IAS 32 nel paragrafo AG38.

La Banca ha in essere accordi di marginazione, sia con le principali controparti di mercato con cui opera sia con le Banche affiliate, che prevedono lo scambio di margini (garanzie) tra le controparti del contratto con periodicità giornaliera sulla

base della valorizzazione delle posizioni in essere sulla base dei valori di mercato rilevati nel giorno di riferimento (ovvero il giorno lavorativo immediatamente precedente al giorno di valorizzazione). La valorizzazione delle garanzie oggetto di trasferimento da una parte all'altra tiene conto del valore netto delle posizioni in essere, del valore delle eventuali garanzie precedentemente costituite in capo a una delle due parti nonché del valore cauzionale (livello minimo di trasferimento). Il sistema viene gestito dalla Capogruppo per le esposizioni verso le altre banche affiliate, mentre per le esposizioni verso le controparti istituzionali di mercato sono queste ultime ad adempiere al ruolo di agente di calcolo delle garanzie.

3. Esposizioni creditizie deteriorate

3.1 Strategie e politiche di gestione

La Banca è organizzata con strutture e procedure normativo/informatiche per la gestione, la classificazione e il controllo dei crediti.

Coerentemente con quanto dettato dalla normativa IAS/IFRS, ad ogni data di bilancio viene verificata la presenza di elementi oggettivi di perdita di valore (impairment) su ogni strumento o gruppo di strumenti finanziari.

Rientrano tra le attività finanziarie deteriorate i crediti che, a seguito del verificarsi di eventi occorsi dopo la loro erogazione, mostrano oggettive evidenze di una possibile perdita di valore.

Sulla base del vigente quadro regolamentare, integrato dalle disposizioni interne attuative, le attività finanziarie deteriorate sono classificate in funzione del loro stato di criticità in tre categorie:

- sofferenza: esposizioni creditizie vantate dalla Banca nei confronti di controparti in stato di insolvenza (anche se non accertato giudizialmente), o in situazioni sostanzialmente equiparabili, indipendentemente dall'esistenza di eventuali garanzie poste a presidio delle esposizioni e dalle previsioni di perdita formulate;
- inadempienza probabile: esposizioni creditizie, diverse dalle sofferenze, per le quali sia ritenuto improbabile che, senza il ricorso ad azioni di tutela, quali l'escussione delle garanzie, il debitore adempia integralmente, in linea capitale e/o interessi, alle sue obbligazioni creditizie a prescindere dalla presenza di eventuali importi/rate scadute e non pagate;
- scaduto e/o sconfinante deteriorato: esposizioni creditizie, diverse da quelle classificate tra le sofferenze o le inadempienze probabili, che risultano scadute e/o sconfinanti. L'esposizione complessiva verso un debitore viene rilevata come scaduta e/o sconfinante deteriorata, secondo quanto previsto dal Regolamento delegato (UE) n. 171/2018 della Commissione Europea del 19 ottobre 2017, qualora l'ammontare del capitale, degli interessi o delle commissioni non pagato alla data a cui era dovuto superi entrambe le seguenti soglie: a) limite assoluto pari a 100 Euro per le esposizioni retail e pari a 500 Euro per le esposizioni diverse da quelle retail; b) limite relativo dell'1% dato dal rapporto tra l'ammontare complessivo scaduto e/o sconfinante a livello di gruppo e l'importo complessivo di tutte le esposizioni creditizie verso lo stesso debitore.

La classificazione delle posizioni tra le attività deteriorate è effettuata in automatico, al verificarsi delle casistiche vincolanti previste dalle normative di riferimento, oppure mediante *processi di valutazione e delibera sulle singole controparti*, innescati automaticamente o manualmente, allo scattare di determinati *early warning* e/o *trigger* definiti nel Regolamento di Gruppo per la classificazione e valutazione dei crediti. Analogamente il ritorno in bonis delle esposizioni deteriorate avviene in automatico al venir meno delle casistiche vincolanti previste dalle normative di riferimento oppure mediante *processi di valutazione e delibera*, innescati manualmente dalle strutture di gestione dei crediti deteriorati, nel rispetto delle tempistiche previste dalla normativa di riferimento in termini di "*monitoring period*" e "*cure period*".

Il modello di gruppo di gestione dei crediti deteriorati prevede un'attività di indirizzo e coordinamento da parte della Capogruppo ed una gestione diretta del proprio portafoglio di crediti deteriorati da parte della Banca. Nell'ambito di tale modello la Capogruppo provvede ad:

- elaborare ed implementare la Strategia NPE di Gruppo e il relativo piano operativo;
- definire ed aggiornare la normativa interna ed i processi connessi alle attività di classificazione e valutazione dei crediti;
- definire ed aggiornare la normativa interna ed i processi connessi alle attività di gestione e recupero dei crediti deteriorati.

La Banca, attraverso le proprie strutture preposte, svolge invece le attività di:

- elaborazione ed implementazione della propria Strategia NPE individuale e del relativo piano operativo nel rispetto degli obiettivi definiti dalla Capogruppo;
- classificazione delle singole esposizioni;
- definizione delle strategie di gestione e/o di recupero più appropriate per le singole esposizioni;
- determinazione degli accantonamenti sulle singole linee di credito deteriorate.

Il modello utilizzato per la determinazione degli accantonamenti relativi ai crediti deteriorati prevede, a seconda delle loro caratteristiche, il ricorso ad una valutazione analitica specifica oppure ad una valutazione analitica forfettaria.

L'ammontare della rettifica di valore di ciascun credito è determinato come differenza tra il valore di bilancio dello stesso al momento della valutazione (costo ammortizzato) e il valore attuale dei previsti flussi di cassa futuri, calcolato applicando il tasso di interesse effettivo applicato al rapporto nel momento immediatamente precedente alla classificazione in una delle categorie di rischio dei crediti deteriorati.

La valutazione analitica specifica è effettuata in occasione della classificazione tra le esposizioni creditizie deteriorate e viene rivista con cadenza trimestrale in conformità ai criteri e alle modalità individuati nel Regolamento di Gruppo per la classificazione e valutazione dei crediti.

La valutazione analitica forfettaria viene effettuata ed aggiornata con cadenza trimestrale sulla base della stima della perdita attesa calcolata dal modello di impairment introdotto dal principio contabile IFRS 9.

3.2 Write-off

Il *write-off* costituisce un evento che dà luogo a una cancellazione contabile e può verificarsi prima che le azioni legali per il recupero del credito deteriorato siano terminate e non comporta necessariamente la rinuncia al diritto legale di recuperare il credito. Il *write-off* può riguardare l'intero ammontare di un'esposizione deteriorata o una porzione di essa e corrisponde:

- allo storno, integrale o parziale, delle rettifiche di valore complessive, in contropartita del valore lordo dell'esposizione deteriorata; e
- per l'eventuale parte eccedente l'importo delle rettifiche di valore complessive, alla perdita di valore dell'esposizione deteriorata rilevata direttamente a conto economico.

Gli eventuali recuperi da incasso, in eccedenza rispetto al valore lordo dell'esposizione deteriorata a seguito del *write-off*, sono rilevati a conto economico tra le riprese di valore.

A livello generale, il *write-off* si applica alle esposizioni deteriorate per le quali:

- si è constatato il verificarsi di eventi tali da determinare l'irrecuperabilità dell'intera esposizione deteriorata o di una parte di essa;
- si è ritenuta ragionevolmente non recuperabile l'intera esposizione deteriorata o una parte di essa;
- si è ritenuto opportuno, nell'ambito di accordi transattivi con il debitore, rinunciare all'intero credito deteriorato o ad una parte di esso.

Gli specifici processi e criteri per l'applicazione dei *write-off* sono disciplinati a livello di gruppo in una specifica normativa interna.; nel corso dell'anno sono stati effettuati solo *write-off* con azzeramento della posizione.

3.3 Attività finanziarie impaired acquisite o originate

In base a quanto previsto dall'IFRS 9, i crediti considerati deteriorati già dal momento della rilevazione iniziale in bilancio vengono definiti *Purchased or Originated Credit Impaired Asset* (c.d. POCI).

Tali crediti, qualora rientrino nel perimetro di applicazione dell'impairment ai sensi dell'IFRS 9, vengono valutati apponendo – sin dalla data di rilevazione iniziale – fondi a copertura delle perdite che coprano l'intera vita residua del credito

(ECL lifetime). Trattandosi di crediti deteriorati, ne è prevista l'iscrizione iniziale nell'ambito dello stage 3.

Al riguardo si precisa che l'acquisto o l'*origination* di attività finanziarie deteriorate non rientra nel modello di business tipico della Banca per cui le predette fattispecie sono da considerarsi residuali.

4. Attività finanziarie oggetto di rinegoziazioni commerciali e esposizioni oggetto di concessioni

La categoria delle esposizioni deteriorate oggetto di concessioni (*forborne non performing exposure*) non configura una categoria di esposizioni deteriorate distinta e ulteriore rispetto a quelle precedentemente richiamate (sofferenze, inadempienze probabili ed esposizioni scadute e/o sconfinanti deteriorate), ma soltanto un sottoinsieme di ciascuna di esse, nella quale rientrano le esposizioni per cassa e gli impegni a erogare fondi che formano oggetto di concessioni (*forborne exposure*), se soddisfano entrambe le seguenti condizioni:

- il debitore versa in una situazione di difficoltà economico-finanziaria che non gli consente di rispettare pienamente gli impegni contrattuali del suo contratto di debito e che realizza uno stato di deterioramento creditizio (classificazione in una delle categorie di esposizioni deteriorate: sofferenze, inadempienze probabili, esposizioni scadute e/o sconfinanti deteriorate),
- la Banca acconsente a una modifica dei termini e condizioni di tale contratto, ovvero a un rifinanziamento totale o parziale dello stesso, per permettere al debitore di rispettarlo (concessione che non sarebbe stata accordata se il debitore non si fosse trovato in uno stato di difficoltà).

Le esposizioni oggetto di concessioni nei confronti di debitori che versano in una situazione di difficoltà economico-finanziaria che non configura uno stato di deterioramento creditizio sono invece classificate nella categoria delle "Altre esposizioni oggetto di concessioni" (*forborne performing exposure*) e sono ricondotte tra le "Altre esposizioni non deteriorate", ovvero tra le "Esposizioni scadute non deteriorate" qualora posseggano i requisiti per tale classificazione.

A termini di regolamento interno della Banca, dopo aver accertato che una misura di concessione si configura come rispondente ai requisiti di *forbearance*, l'attributo di esposizione *forborne* viene declinato in:

- *forborne performing* se si verificano entrambe le seguenti condizioni:
 - il debitore era classificato in bonis ordinario o sotto osservazione prima della delibera della concessione;
 - il debitore non è stato riclassificato dalla Banca tra le controparti deteriorate per effetto delle concessioni accordate;
- *forborne non performing* se si verifica almeno una delle seguenti condizioni:
 - il debitore era classificato fra le esposizioni deteriorate prima della delibera della concessione;
 - il debitore è stato riclassificato fra le esposizioni deteriorate, per effetto delle concessioni accordate, ivi inclusa l'ipotesi in cui (oltre alle altre casistiche regolamentari), a seguito della valutazione effettuata, emergano significative perdite di valore.

Affinché un'esposizione creditizia classificata come *forborne non performing* possa passare a *forborne performing* devono sussistere contemporaneamente le seguenti condizioni:

- passaggio di almeno 12 mesi dall'ultimo dei seguenti eventi (c.d. *cure period*):
 - concessione della misura di *forbearance* su esposizioni creditizie deteriorate;
 - classificazione a deteriorato della controparte;
- termine del periodo di tolleranza previsto dalla misura di *forbearance* su esposizioni creditizie deteriorate;
- assenza dei presupposti per classificare il debitore come deteriorato;
- assenza di scaduti su tutti i rapporti del debitore in essere con la Banca;
- presumibile capacità del debitore, sulla base di riscontri documentali, di adempiere pienamente le proprie obbligazioni contrattuali in base alle condizioni di rimborso determinatesi in forza della concessione; questa capacità prospettica di rimborso si considera verificata quando sussistono entrambe le seguenti condizioni:
 - il debitore ha provveduto a rimborsare, mediante i pagamenti regolari corrisposti ai termini rinegoziati, un importo pari a quello che risultava scaduto (o che è stato oggetto di cancellazione) al momento della concessione;

- il debitore ha rispettato nel corso degli ultimi 12 mesi i termini di pagamento post-concessione.

Un'esposizione creditizia classificata come *forborne performing* diventa *forborne non performing* quando si verifica anche solo una delle seguenti condizioni:

- ricorrono i presupposti per la classificazione della controparte tra i crediti deteriorati;
- verificarsi di condizioni di ridotta obbligazione finanziaria come definite dall'art. 178 del Regolamento EU n. 575/2013 (DO>1%);
- l'esposizione creditizia era classificata in precedenza come deteriorata con attributo *forborne non performing* e successivamente, ricorrendone i presupposti, la controparte finanziata è stata ricondotta in bonis sotto osservazione (con contestuale passaggio della linea di cui trattasi a *forborne performing*), ma: i) una delle linee di credito della controparte finanziata ha maturato, durante la permanenza in *forborne performing*, uno scaduto superiore a 30 giorni; oppure ii) la controparte intestataria della linea di cui trattasi, durante la sua permanenza in *forborne performing*, è fatta oggetto di applicazione di ulteriori misure di concessione.

Affinché una esposizione creditizia classificata come *forborne performing* perda tale attributo, con conseguente ritorno in uno stato di solo bonis ordinario o bonis sotto osservazione, devono sussistere contemporaneamente le seguenti condizioni:

- sono trascorsi almeno 24 mesi dall'assegnazione dell'attributo *forborne performing* (c.d. *probation period*);
- il debitore ha provveduto ad effettuare, successivamente all'applicazione della concessione, pagamenti regolari in linea capitale o interessi sulla linea di credito oggetto di concessione per un importo complessivamente pari ad almeno il 5% del debito residuo in linea capitale rilevato al momento di applicazione della concessione; tali pagamenti devono essere stati effettuati con tempi e modi tali da garantire il pieno rispetto degli obblighi contrattuali per un periodo, anche non continuativo, pari ad almeno la metà del *probation period*;
- il debitore non presenta alcuno scaduto superiore a 30 giorni su nessuno dei rapporti in essere presso la Banca alla fine del *probation period*.

Nel corso dell'esercizio la Banca ha applicato concessioni a favore di 123 controparti, di cui 7 classificate già fra le deteriorate e 116 che erano invece in bonis. Complessivamente le linee di finanziamento interessate sono state 146 di queste 4 sono state estinte nel corso dell'anno. La maggior parte delle posizioni è assistita da ipoteca.

Informazioni di natura quantitativa

A. QUALITÀ DEL CREDITO

A.1 Esposizioni creditizie deteriorate e non deteriorate: consistenze, rettifiche di valore, dinamica e distribuzione economica

A.1.1 Distribuzione delle attività finanziarie per portafogli di appartenenza e per qualità creditizia (valori di bilancio)

Portafogli/qualità	Sofferenze	Inadempienze probabili	Esposizioni scadute deteriorate	Esposizioni scadute non deteriorate	Altre esposizioni non deteriorate	Totale
1. Attività finanziarie valutate al costo ammortizzato	3.554	6.902	134	20.501	2.463.433	2.494.524
2. Attività finanziarie valutate al fair value con impatto sulla redditività complessiva	-	-	-	-	422.205	422.205
3. Attività finanziarie designate al fair value	-	-	-	-	-	-
4. Altre attività finanziarie obbligatoriamente valutate al fair value	-	-	-	-	7.427	7.427
5. Attività finanziarie in corso di dismissione	-	-	-	-	-	-
Totale 31/12/2023	3.554	6.902	134	20.501	2.893.065	2.924.155
Totale 31/12/2022	3.060	12.689	146	18.307	2.936.309	2.970.511

Alla data di riferimento del bilancio le esposizioni oggetto di concessioni deteriorate in relazione alla voce "1. Attività finanziarie valutate al costo ammortizzato" sono pari a 3.499 mila Euro.

Alla data di riferimento del bilancio le esposizioni oggetto di concessioni non deteriorate in relazione alla voce "1. Attività finanziarie valutate al costo ammortizzato" sono pari a 44.944 mila Euro.

A.1.2 Distribuzione delle attività finanziarie per portafogli di appartenenza e per qualità creditizia (valori lordi e netti)

Portafogli/qualità	Deteriorate				Non deteriorate			Totale (esposizione netta)
	Esposizione lorda	Rettifiche di valore complessive	Esposizione netta	Write-off parziali complessivi*	Esposizione lorda	Rettifiche di valore complessive	Esposizione netta	
1. Attività finanziarie valutate al costo ammortizzato	43.588	32.998	10.590	604	2.505.647	21.714	2.483.934	2.494.524
2. Attività finanziarie valutate al fair value con impatto sulla redditività complessiva	-	-	-	-	422.286	81	422.205	422.205
3. Attività finanziarie designate al fair value	-	-	-	-	X	X	-	-
4. Altre attività finanziarie obbligatoriamente valutate al fair value	-	-	-	-	X	X	7.427	7.427
5. Attività finanziarie in corso di dismissione	-	-	-	-	-	-	-	-
Totale 31/12/2023	43.588	32.998	10.590	604	2.927.933	21.794	2.913.565	2.924.155
Totale 31/12/2022	48.276	32.381	15.895	713	2.967.043	20.091	2.954.616	2.970.511

Portafogli/qualità	Attività di evidente scarsa qualità creditizia		Altre attività
	Minusvalenze cumulate	Esposizione netta	Esposizione netta
1. Attività finanziarie detenute per la negoziazione	-	-	18
2. Derivati di copertura	-	-	10.517
Totale 31/12/2023	-	-	10.535
Totale 31/12/2022	-	-	14.795

*Valore da esporre a fini informativi

A.1.3 Distribuzione delle attività finanziarie per fasce di scaduto (valori di bilancio)

Portafogli/ stadi di rischio	Primo stadio			Secondo stadio			Terzo stadio			Impaired acquisite o originare		
	Da 1 giorno a 30 giorni	Oltre 90 giorni	Da oltre 30 giorni fino a 90 giorni	Da 1 giorno a 30 giorni	Oltre 90 giorni	Da oltre 30 giorni fino a 90 giorni	Da 1 giorno a 30 giorni	Oltre 90 giorni	Da oltre 30 giorni fino a 90 giorni	Da 1 giorno a 30 giorni	Oltre 90 giorni	Da oltre 30 giorni fino a 90 giorni
1. Attività finanziarie valutate al costo ammortizzato	4.999	-	2.917	12.175	410	1.839	982	5.264	-	-	-	-
2. Attività finanziarie valutate al fair value con impatto sulla redditività complessiva	-	-	-	-	-	-	-	-	-	-	-	-
3. Attività finanziarie in corso di dismissione	-	-	-	-	-	-	-	-	-	-	-	-
Totale 31 / 12 / 2023	4.999	-	2.917	12.175	410	1.839	982	5.264	-	-	-	-
Totale 31 / 12 / 2022	6.377	-	2.848	8.953	129	2.068	2.144	5.599	-	-	-	-

A.1.4 Attività finanziarie, impegni a erogare fondi e garanzie finanziarie rilasciate: dinamica delle rettifiche di valore complessive e degli accantonamenti complessivi

CAUSALI / STADI DI RISCHIO	Rettifiche di valore complessive											
	Attività rientranti nel primo stadio						Attività rientranti nel secondo stadio					
	Crediti verso banche e Banche Centrali a vista	Attività finanziarie valutate al costo ammortizzato	Attività finanziarie valutate al fair value con impatto sulla redditività complessiva	Attività finanziarie in corso di dismissione	di cui: svalutazioni individuali	di cui: svalutazioni collettive	Crediti verso banche e Banche Centrali a vista	Attività finanziarie valutate al costo ammortizzato	Attività finanziarie valutate al fair value con impatto sulla redditività complessiva	Attività finanziarie in corso di dismissione	di cui: svalutazioni individuali	di cui: svalutazioni collettive
RETTIFICHE COMPLESSIVE INIZIALI	6	4.280	54	-	-	4.340	-	15.757	-	-	53	15.704
Variazioni in aumento da attività finanziarie acquisite o originate	-	11	30	-	-	42	-	-	-	-	-	-
Cancellazioni diverse dai write-off	-	(186)	(25)	-	-	(210)	-	(472)	-	-	-	(472)
Rettifiche/riprese di valore nette per rischio di credito (+/-)	14	264	19	-	105	192	-	2.089	-	-	(53)	2.142
Modifiche contrattuali senza cancellazioni	-	-	-	-	-	-	-	-	-	-	-	-
Cambiamenti della metodologia di stima	-	-	-	-	-	-	-	-	-	-	-	-
Write-off non rilevati direttamente a conto economico	-	-	-	-	-	-	-	(19)	-	-	-	(19)
Altre variazioni	-	(38)	2	-	-	(35)	-	27	-	-	-	27
RETTIFICHE COMPLESSIVE FINALI	21	4.332	81	-	105	4.328	-	17.382	-	-	-	17.382
Recuperi da incasso su attività finanziarie oggetto di write-off	-	-	-	-	-	-	-	-	-	-	-	-
Write-off rilevati direttamente a conto economico	-	-	-	-	-	-	-	-	-	-	-	-

CAUSALI / STADI DI RISCHIO	Rettifiche di valore complessive						Rettifiche di valore complessive				
	Attività rientranti nel terzo stadio						Attività fin. impaired acquisite o originate				
	Crediti verso banche e Banche Centrali a vista	Attività finanziarie valutate al costo ammortizzato	Attività finanziarie valutate al fair value con impatto sulla redditività complessiva	Attività finanziarie in corso di dismissione	di cui: svalutazioni individuali	di cui: svalutazioni collettive	Attività finanziarie valutate al costo ammortizzato	Attività finanziarie valutate al fair value con impatto sulla redditività complessiva	Attività finanziarie in corso di dismissione	di cui: svalutazioni individuali	di cui: svalutazioni collettive
RETTIFICHE COMPLESSIVE INIZIALI	-	32.381	-	-	30.280	2.102	-	-	-	-	-
Variazioni in aumento da attività finanziarie acquisite o originate	-	-	-	-	-	-	X	X	X	X	X
Cancellazioni diverse dai write-off	-	(2.458)	-	-	(2.450)	(9)	-	-	-	-	-
Rettifiche/riprese di valore nette per rischio di credito	-	6.333	-	-	6.306	27	-	-	-	-	-
Modifiche contrattuali senza cancellazioni	-	-	-	-	-	-	-	-	-	-	-
Cambiamenti della metodologia di stima	-	-	-	-	-	-	-	-	-	-	-
Write-off non rilevati direttamente a conto economico	-	(3.259)	-	-	(3.259)	-	-	-	-	-	-
Altre variazioni	-	1	-	-	1	-	-	-	-	-	-
RETTIFICHE COMPLESSIVE FINALI	-	32.998	-	-	30.878	2.119	-	-	-	-	-
Recuperi da incasso su attività finanziarie oggetto di write-off	-	-	-	-	-	-	-	-	-	-	-
Write-off rilevati direttamente a conto economico	-	-	-	-	-	-	-	-	-	-	-

CAUSALI/STADI DI RISCHIO	Accantonamenti complessivi su impegni a erogare fondi e garanzie finanziarie rilasciate				Impegni a erogare fondi e garanzie fin. rilasciate impaired acquisiti/e o originati/	Totale
	Primo stadio	Secondo stadio	Terzo stadio			
RETTIFICHE COMPLESSIVE INIZIALI	2.296	103	495		-	55.373
Variazioni in aumento da attività finanziarie acquisite o originate	-	-	-		-	42
Cancellazioni diverse dai write-off	-	-	-		-	(3.141)
Rettifiche/riprese di valore nette per rischio di credito	74	454	105		-	9.352
Modifiche contrattuali senza cancellazioni	-	-	-		-	-
Cambiamenti della metodologia di stima	-	-	-		-	-
Write-off non rilevati direttamente a conto economico	-	-	-		-	(3.278)
Altre variazioni	(48)	(5)	-		-	(60)
RETTIFICHE COMPLESSIVE FINALI	2.322	552	600		-	58.288
Recuperi da incasso su attività finanziarie oggetto di write-off	-	-	-		-	-
Write-off rilevati direttamente a conto economico	-	-	-		-	-

A.1.5 Attività finanziarie, impegni a erogare fondi e garanzie finanziarie rilasciate: trasferimenti tra i diversi stadi di rischio di credito (valori lordi e nominali)

PORTAFOGLI/STADI DI RISCHIO	Valori lordi/valore nominale					
	Trasferimenti tra primo stadio e secondo stadio		Trasferimenti tra secondo stadio e terzo stadio		Trasferimenti tra primo stadio e terzo stadio	
	Da primo stadio a secondo stadio	Da secondo stadio a primo stadio	Da secondo stadio a terzo stadio	Da terzo stadio a secondo stadio	Da primo stadio a terzo stadio	Da terzo stadio a primo stadio
1. Attività finanziarie valutate al costo ammortizzato	83.338	126.595	9.273	5.611	7.350	64
2. Attività finanziarie valutate al fair value con impatto sulla redditività complessiva	-	-	-	-	-	-
3. Attività finanziarie in corso di dismissione	-	-	-	-	-	-
4. Impegni a erogare fondi e garanzie finanziarie rilasciate	15.804	11.505	232	82	339	-
Totale 31/12/2023	99.141	138.100	9.505	5.692	7.689	64
Totale 31/12/2022	170.264	52.633	8.929	12.351	7.974	1.004

A.1.5a Finanziamenti oggetto di misure di sostegno Covid-19: trasferimenti tra i diversi stadi di rischio di credito (valori lordi)

PORTAFOGLI/QUALITÀ	Valori lordi/valore nominale					
	Trasferimenti tra primo stadio e secondo stadio		Trasferimenti tra secondo stadio e terzo stadio		Trasferimenti tra primo stadio e terzo stadio	
	Da primo stadio a secondo stadio	Da secondo stadio a primo stadio	Da secondo stadio a terzo stadio	Da terzo stadio a secondo stadio	Da primo stadio a terzo stadio	Da terzo stadio a primo stadio
A. FINANZIAMENTI VALUTATI AL COSTO AMMORTIZZATO	9.439	17.345	1.799	1.035	1.440	-
A.1 oggetto di concessione conforme con le GL	-	-	-	-	-	-
A.2 oggetto di misure di moratoria in essere non più conformi alle GL e non valutate come oggetto di concessione	-	-	-	-	-	-
A.3 oggetto di altre misure di concessione	-	-	-	-	-	-
A.4 nuovi finanziamenti	9.439	17.345	1.799	1.035	1.440	-
B. FINANZIAMENTI VALUTATI AL FAIR VALUE CON IMPATTO SULLA REDDITIVITÀ COMPLESSIVA	-	-	-	-	-	-
B.1 oggetto di concessione conforme con le GL	-	-	-	-	-	-
B.2 oggetto di misure di moratoria in essere non più conformi alle GL e non valutate come oggetto di concessione	-	-	-	-	-	-
B.3 oggetto di altre misure di concessione	-	-	-	-	-	-
B.4 nuovi finanziamenti	-	-	-	-	-	-
Totale 31/12/2023	9.439	17.345	1.799	1.035	1.440	-
Totale 31/12/2022	24.223	6.250	2.019	79	2.809	24

A.1.6 Esposizioni creditizie per cassa e fuori bilancio verso banche: valori lordi e netti

TIPOLOGIE ESPOSIZIONI/VALORI	Esposizione lorda				
	Primo stadio	Secondo stadio	Terzo stadio	Impaired acquisite o originate	
A. ESPOSIZIONI CREDITIZIE PER CASSA					
A.1 A VISTA	162.251	162.251	-	-	-
a) Deteriorate	-	X	-	-	-
b) Non deteriorate	162.251	162.251	-	X	-
A.2 ALTRE	77.856	71.338	-	-	-
a) Sofferenze	-	X	-	-	-
- di cui: esposizioni oggetto di concessioni	-	X	-	-	-
b) Inadempienze probabili	-	X	-	-	-
- di cui: esposizioni oggetto di concessioni	-	X	-	-	-
c) Esposizioni scadute deteriorate	-	X	-	-	-
- di cui: esposizioni oggetto di concessioni	-	X	-	-	-
d) Esposizioni scadute non deteriorate	-	-	-	X	-
- di cui: esposizioni oggetto di concessioni	-	-	-	X	-
e) Altre esposizioni non deteriorate	77.856	71.338	-	X	-
- di cui: esposizioni oggetto di concessioni	-	-	-	X	-
TOTALE (A)	240.108	233.590	-	-	-
B. ESPOSIZIONI CREDITIZIE FUORI BILANCIO					
a) Deteriorate	-	X	-	-	-
b) Non deteriorate	18.631	1.258	-	X	-
TOTALE (B)	18.631	1.258	-	-	-
TOTALE (A+B)	258.739	234.848	-	-	-

TIPOLOGIE ESPOSIZIONI/ VALORI	Rettifiche di valore complessive e accantonamenti complessivi					Esposizione Netta	Write-off parziali complessivi*
	Primo stadio	Secondo stadio	Terzo stadio	Impaired acquisite o originate			
A. ESPOSIZIONI CREDITIZIE PER CASSA							
A.1 A VISTA	21	21	-	-	-	162.231	-
a) Deteriorate	-	X	-	-	-	-	-
b) Non deteriorate	21	21	-	X	-	162.231	-
A.2 ALTRE	10	10	-	-	-	77.846	-
a) Sofferenze	-	X	-	-	-	-	-
- di cui: esposizioni oggetto di concessioni	-	X	-	-	-	-	-
b) Inademp. probabili	-	X	-	-	-	-	-
- di cui: esposizioni oggetto di concessioni	-	X	-	-	-	-	-
c) Esposizioni scadute deteriorate	-	X	-	-	-	-	-
- di cui: esposizioni oggetto di concessioni	-	X	-	-	-	-	-
d) Esposizioni scadute non deteriorate	-	-	-	X	-	-	-
- di cui: esposizioni oggetto di concessioni	-	-	-	X	-	-	-
e) Altre esposizioni non deteriorate	10	10	-	X	-	77.846	-
- di cui: esposizioni oggetto di concessioni	-	-	-	X	-	-	-
TOTALE (A)	31	31	-	-	-	240.077	-
B. ESPOSIZIONI CREDITIZIE FUORI BILANCIO							
a) Deteriorate	-	X	-	-	-	-	-
b) Non deteriorate	-	-	-	X	-	18.631	-
TOTALE (B)	-	-	-	-	-	18.631	-
TOTALE (A+B)	31	31	-	-	-	258.708	-

*Valore da esporre a fini informativi

A 1.7 Esposizioni creditizie per cassa e fuori bilancio verso clientela: valori lordi e netti

TIPOLOGIE ESPOSIZIONI/VALORI	Esposizione lorda				
		Primo stadio	Secondo stadio	Terzo stadio	Impaired acquisite o originate
A. ESPOSIZIONI CREDITIZIE PER CASSA					
a) Sofferenze	19.584	X	-	19.584	-
- di cui: esposizioni oggetto di concessioni	2.615	X	-	2.615	-
b) Inadempienze probabili	23.741	X	-	23.741	-
- di cui: esposizioni oggetto di concessioni	11.559	X	-	11.559	-
c) Esposizioni scadute deteriorate	262	X	-	262	-
- di cui: esposizioni oggetto di concessioni	5	X	-	5	-
d) Esposizioni scadute non deteriorate	23.224	5.065	18.160	X	-
- di cui: esposizioni oggetto di concessioni	3.953	-	3.953	X	-
e) Altre esposizioni non deteriorate	2.834.279	2.676.866	156.505	X	-
- di cui: esposizioni oggetto di concessioni	46.524	-	46.524	X	-
TOTALE (A)	2.901.091	2.681.930	174.664	43.588	-
B. ESPOSIZIONI CREDITIZIE FUORI BILANCIO					
a) Deteriorate	1.369	X	-	1.369	-
b) Non deteriorate	641.564	621.721	19.843	X	-
TOTALE (B)	642.933	621.721	19.843	1.369	-
TOTALE (A+B)	3.544.024	3.303.651	194.508	44.957	-

TIPOLOGIE ESPOSIZIONI/ VALORI	Rettifiche di valore complessive e accantonamenti complessivi					Esposizione Netta	Write-off parziali complessivi*
		Primo stadio	Secondo stadio	Terzo stadio	Impaired acquisite o originate		
A. ESPOSIZIONI CREDITIZIE PER CASSA							
a) Sofferenze	16.030	X	-	16.030	-	3.554	604
- di cui: esposizioni oggetto di concessioni	1.999	X	-	1.999	-	615	-
b) Inadempienze probabili	16.839	X	-	16.839	-	6.902	-
- di cui: esposizioni oggetto di concessioni	8.679	X	-	8.679	-	2.880	-
c) Esposizioni scadute deteriorate	129	X	-	129	-	134	-
- di cui: esposizioni oggetto di concessioni	1	X	-	1	-	4	-
d) Esposizioni scadute non deteriorate	2.724	66	2.658	X	-	20.501	-
- di cui: esposizioni oggetto di concessioni	799	-	799	X	-	3.154	-
e) Altre esposizioni non deteriorate	19.060	4.336	14.724	X	-	2.815.219	-
- di cui: esposizioni oggetto di concessioni	4.734	-	4.734	X	-	41.790	-
TOTALE (A)	54.782	4.402	17.382	32.998	-	2.846.309	604
B. ESPOSIZIONI CREDITIZIE FUORI BILANCIO							
a) Deteriorate	600	X	-	600	-	769	-
b) Non deteriorate	2.875	2.322	552	X	-	638.690	-
TOTALE (B)	3.475	2.322	552	600	-	639.458	-
TOTALE (A+B)	58.257	6.724	17.934	33.598	-	3.485.768	604

*Valore da esporre a fini informativi

A.1.7a Finanziamenti oggetto di misure di sostegno Covid-19: valori lordi e netti

TIPOLOGIE FINANZIAMENTI / VALORI	Esposizione lorda				Rettifiche di valore complessive e accantonamenti complessivi				Esposizione netta	Write-off parziali complessivi		
	Primo stadio	Secondo stadio	Terzo stadio	Impaired acquisite o originate	Primo stadio	Secondo stadio	Terzo stadio	Impaired acquisite o originate				
A. FINANZIAMENTI IN SOFFERENZA	5.485	-	-	5.485	-	3.780	-	-	3.780	-	1.706	-
a) Oggetto di concessione conformi con le GL	-	-	-	-	-	-	-	-	-	-	-	-
b) Oggetto di misure di moratoria non più conformi alle GL e non valutate come oggetto di concessione	-	-	-	-	-	-	-	-	-	-	-	-
c) Oggetto di altre misure di concessione	-	-	-	-	-	-	-	-	-	-	-	-
d) Nuovi finanziamenti	5.485	-	-	5.485	-	3.780	-	-	3.780	-	1.706	-
B. FINANZIAMENTI IN INADEMPIENZE PROBABILI	3.165	-	-	3.165	-	2.033	-	-	2.033	-	1.132	-
a) Oggetto di concessione conformi con le GL	-	-	-	-	-	-	-	-	-	-	-	-
b) Oggetto di misure di moratoria non più conformi alle GL e non valutate come oggetto di concessione	-	-	-	-	-	-	-	-	-	-	-	-
c) Oggetto di altre misure di concessione	-	-	-	-	-	-	-	-	-	-	-	-
d) Nuovi finanziamenti	3.165	-	-	3.165	-	2.033	-	-	2.033	-	1.132	-
C. FINANZIAMENTI SCADUTI DETERIORATI	35	-	-	35	-	10	-	-	10	-	25	-
a) Oggetto di concessione conformi con le GL	-	-	-	-	-	-	-	-	-	-	-	-
b) Oggetto di misure di moratoria non più conformi alle GL e non valutate come oggetto di concessione	-	-	-	-	-	-	-	-	-	-	-	-
c) Oggetto di altre misure di concessione	-	-	-	-	-	-	-	-	-	-	-	-
d) Nuovi finanziamenti	35	-	-	35	-	10	-	-	10	-	25	-

TIPOLOGIE FINANZIAMENTI / VALORI	Esposizione lorda				Rettifiche di valore complessive e accantonamenti complessivi				Esposizione netta	Write-off parziali complessivi		
	Primo stadio	Secondo stadio	Terzo stadio	Impaired acquisite o originate	Primo stadio	Secondo stadio	Terzo stadio	Impaired acquisite o originate				
D. ALTRI FINANZIAMENTI SCADUTI NON DETERIORATI	1.611	127	1.484	-	-	109	1	108	-	-	1.502	-
a) Oggetto di concessione conformi con le GL	-	-	-	-	-	-	-	-	-	-	-	-
b) Oggetto di misure di moratoria non più conformi alle GL e non valutate come oggetto di concessione	-	-	-	-	-	-	-	-	-	-	-	-
c) Oggetto di altre misure di concessione	-	-	-	-	-	-	-	-	-	-	-	-
d) Nuovi finanziamenti	1.611	127	1.484	-	-	109	1	108	-	-	1.502	-
E. ALTRI FINANZIAMENTI NON DETERIORATI	155.039	135.055	19.983	-	-	892	209	683	-	-	154.146	-
a) Oggetto di concessione conformi con le GL	-	-	-	-	-	-	-	-	-	-	-	-
b) Oggetto di misure di moratoria non più conformi alle GL e non valutate come oggetto di concessione	-	-	-	-	-	-	-	-	-	-	-	-
c) Oggetto di altre misure di concessione	56	-	56	-	-	3	-	3	-	-	53	-
d) Nuovi finanziamenti	154.983	135.055	19.927	-	-	890	209	680	-	-	154.093	-
TOTALE (A+B+C+D+E)	165.336	135.182	21.468	8.686	-	6.825	210	792	5.823	-	158.511	-

A.1.8 Esposizioni creditizie per cassa verso banche: dinamica delle esposizioni deteriorate lorde

La Banca non ha avuto in essere esposizioni deteriorate della specie nel corso dell'esercizio.

A.1.8bis Esposizioni creditizie per cassa verso banche: dinamica delle esposizioni lorde oggetto di concessioni distinte per qualità creditizia

La Banca non ha avuto in essere esposizioni deteriorate della specie nel corso dell'esercizio.

A.1.9 Esposizioni creditizie per cassa verso clientela: dinamica delle esposizioni deteriorate lorde

Causali/Categorie	Sofferenze	Inadempienze probabili	Esposizioni scadute deteriorate
A. ESPOSIZIONE LORDA INIZIALE	16.508	31.582	186
- di cui: esposizioni cedute non cancellate	-	-	-
B. VARIAZIONI IN AUMENTO	11.427	10.917	269
B.1 ingressi da esposizioni non deteriorate	7.147	8.591	260
B.2 ingressi da attività finanziarie impaired acquisite o originate	-	-	-
B.3 trasferimenti da altre categorie di esposizioni deteriorate	3.580	40	-
B.4 modifiche contrattuali senza cancellazioni	-	-	-
B.5 altre variazioni in aumento	700	2.286	9
C. VARIAZIONI IN DIMINUZIONE	8.351	18.757	193
C.1 uscite verso esposizioni non deteriorate	-	5.958	63
C.2 write-off	2.603	657	-
C.3 incassi	5.311	6.789	35
C.4 realizzi per cessioni	77	719	1
C.5 perdite da cessione	-	-	-
C.6 trasferimenti ad altre categorie di esposizioni deteriorate	-	3.533	86
C.7 modifiche contrattuali senza cancellazioni	-	-	-
C.8 altre variazioni in diminuzione	360	1.102	8
D. ESPOSIZIONE LORDA FINALE	19.584	23.741	262
- di cui: esposizioni cedute non cancellate	-	-	-

La voce "C.8 Altre variazioni in diminuzione" include l'importo lordo delle esposizioni cedute eccedenti la somma del valore di realizzo nell'ambito dell'operazione di cessioni di crediti deteriorati avvenuta nel corso dell'esercizio.

A.1.9bis Esposizioni creditizie per cassa verso clientela: dinamica delle esposizioni lorde oggetto di concessioni distinte per qualità creditizia

CAUSALI/QUALITÀ	Esposizioni oggetto di concessioni: deteriorate	Esposizioni oggetto di concessioni: non deteriorate
A. ESPOSIZIONE LORDA INIZIALE	21.155	49.844
- di cui: esposizioni cedute non cancellate	-	-
B. VARIAZIONI IN AUMENTO	2.584	26.914
B.1 ingressi da esposizioni non deteriorate non oggetto di concessioni	204	19.631
B.2 ingressi da esposizioni non deteriorate oggetto di concessioni	1.588	X
B.3 ingressi da esposizioni oggetto di concessioni deteriorate	X	3.390
B.4 ingressi da esposizioni deteriorate non oggetto di concessione	13	-
B.5 altre variazioni in aumento	779	3.893
C. VARIAZIONI IN DIMINUZIONE	9.560	26.280
C.1 uscite verso esposizioni non deteriorate non oggetto di concessioni	X	15.269
C.2 uscite verso esposizioni non deteriorate oggetto di concessioni	3.390	X
C.3 uscite verso esposizioni oggetto di concessioni deteriorate	X	1.588
C.4 write-off	863	1
C.5 incassi	4.072	7.769
C.6 realizzi per cessioni	505	180
C.7 perdite da cessione	-	-
C.8 altre variazioni in diminuzione	730	1.473
D. ESPOSIZIONE LORDA FINALE	14.179	50.477
- di cui: esposizioni cedute non cancellate	-	-

A.1.10 Esposizioni creditizie per cassa deteriorate verso banche: dinamica delle rettifiche di valore complessive

La Banca non ha avuto in essere esposizioni deteriorate della specie nel corso dell'esercizio.

A.1.11 Esposizioni creditizie per cassa deteriorate verso clientela: dinamica delle rettifiche di valore complessive

Causali/Categorie	Sofferenze		Inadempienze probabili		Esposizioni scadute deteriorate	
	Totale	di cui: esposizioni oggetto di concessioni	Totale	di cui: esposizioni oggetto di concessioni	Totale	di cui: esposizioni oggetto di concessioni
A. RETTIFICHE COMPLESSIVE INIZIALI	13.449	3.142	18.893	10.789	40	-
- di cui: esposizioni cedute non cancellate	-	-	-	-	-	-
B. VARIAZIONI IN AUMENTO	9.759	678	8.582	2.341	131	1
B.1 rettifiche di valore da attività finanziarie impaired acquisite o originate	-	X	-	X	-	X
B.2 altre rettifiche di valore	6.772	280	7.872	2.107	126	1
B.3 perdite da cessione	-	-	-	-	-	-
B.4 trasferimenti da altre categorie di esposizioni deteriorate	2.373	369	9	-	-	-
B.5 modifiche contrattuali senza cancellazioni	-	-	-	-	-	-
B.6 altre variazioni in aumento	614	29	701	235	5	1
C. VARIAZIONI IN DIMINUZIONE	7.177	1.820	10.636	4.452	43	-
C.1 riprese di valore da valutazione	330	44	586	310	1	-
C.2 riprese di valore da incasso	3.619	846	2.106	942	3	-
C.3 utili da cessione	46	-	-	-	-	-
C.4 write-off	2.603	850	657	13	-	-
C.5 trasferimenti ad altre categorie di esposizioni deteriorate	-	-	2.365	369	17	-
C.6 modifiche contrattuali senza cancellazioni	-	-	-	-	-	-
C.7 altre variazioni in diminuzione	579	80	4.922	2.817	21	-
D. RETTIFICHE COMPLESSIVE FINALI	16.030	1.999	16.839	8.679	129	1
- di cui: esposizioni cedute non cancellate	-	-	-	-	-	-

Nelle "Altre variazioni in diminuzione" sono incluse le variazioni delle rettifiche riferite alle operazioni di cessione di NPL effettuate nel corso dell'esercizio.

A.2 Classificazione attività finanziarie, degli impegni a erogare fondi e delle garanzie finanziarie rilasciate in base ai rating esterni e interni

A.2.1 Distribuzione delle attività finanziarie, degli impegni a erogare fondi e delle garanzie finanziarie rilasciate: per classi di rating esterni (valori lordi)

Esposizioni	Classi di rating esterni						Senza rating	Totale
	classe 1	classe 2	classe 3	classe 4	classe 5	classe 6		
A. ATTIVITÀ FINANZIARIE VAUTATE AL COSTO AMMORTIZZATO	149.732	1	726.846	81.671	41.832	17.863	1.531.291	2.549.235
- Primo stadio	149.732	1	726.846	81.201	34.536	5.392	1.333.275	2.330.983
- Secondo stadio	-	-	-	470	6.779	12.471	154.945	174.664
- Terzo stadio	-	-	-	-	516	-	43.072	43.588
- Impaired acquisiti/e o originati/e	-	-	-	-	-	-	-	-
B. ATTIVITÀ FINANZIARIE VALUTATE AL FAIR VALUE CON IMPATTO SULLA REDDITIVITÀ COMPLESSIVA	63.372	8.403	350.510	-	-	-	-	422.286
- Primo stadio	63.372	8.403	350.510	-	-	-	-	422.286
- Secondo stadio	-	-	-	-	-	-	-	-
- Terzo stadio	-	-	-	-	-	-	-	-
- Impaired acquisiti/e o originati/e	-	-	-	-	-	-	-	-
C. ATTIVITÀ FINANZIARIE IN CORSO DI DISMISSIONE	-	-	-	-	-	-	-	-
- Primo stadio	-	-	-	-	-	-	-	-
- Secondo stadio	-	-	-	-	-	-	-	-
- Terzo stadio	-	-	-	-	-	-	-	-
- Impaired acquisiti/e o originati/e	-	-	-	-	-	-	-	-
Totale (A+B+C)	213.104	8.404	1.077.357	81.671	41.832	17.863	1.531.291	2.971.521
D. IMPEGNI A EROGARE FONDI E GARANZIE FINANZIARIE RILASCIATE	20.948	-	51.003	70.899	14.243	1.227	485.872	644.192
- Primo stadio	20.948	-	51.003	69.958	13.760	1.014	466.296	622.979
- Secondo stadio	-	-	-	941	482	214	18.206	19.843
- Terzo stadio	-	-	-	-	-	-	1.369	1.369
- Impaired acquisiti/e o originati/e	-	-	-	-	-	-	-	-
Totale (D)	20.948	-	51.003	70.899	14.243	1.227	485.872	644.192
Totale (A+B+C+D)	234.052	8.404	1.128.360	152.570	56.075	19.090	2.017.162	3.615.713

L'ammontare delle esposizioni con rating "esterni" è concentrato nel portafoglio di proprietà e nelle esposizioni verso banche in quanto la Banca svolge attività creditizia prevalentemente nei confronti di micro e piccole imprese prive di rating (unrated).

La Banca adotta sui portafogli oggetto della segnalazione le valutazioni dell'agenzia di rating Moody's e Crif, quest'ultima con riferimento alle esposizioni verso le imprese.

Moody's	Classe 1	Classe 2	Classe 3	Classe 4	Classe 5	Classe 6
Scala globale di rating a lungo termine	Aaa, Aa	A	Baa	Ba	B	Caa, Ca, C
Scala globale di rating a breve termine	P-1	P-2	P-3	NP		

Crif	Classe 1	Classe 2	Classe 3	Classe 4	Classe 5	Classe 6
Scala di rating a lungo termine - Corporate	AAA, AA	A	BBB	BB	B	CCC, CC, C, DS
Scala di rating a lungo termine - SME	SME 1, SME 2		SME3	SME 4	SME 5, SME 6	SME 7, SME8

A.2.2 Distribuzione delle attività finanziarie, degli impegni a erogare fondi e delle garanzie finanziarie rilasciate: per classi di rating interni (valori lordi)

Alla data di riferimento del bilancio, la Banca non utilizza i rating interni nel calcolo dei requisiti patrimoniali.

A.3 Esposizioni creditizie per cassa e fuori bilancio verso banche garantite

A.3.1 Esposizioni creditizie per cassa e fuori bilancio verso banche garantite

Alla data di riferimento del bilancio, la Banca non ha in essere esposizioni verso banche garantite.

A.3.2 Esposizioni creditizie per cassa e fuori bilancio verso clientela garantite

	Esposizione lorda	Esposizione netta	Garanzie reali (1)				Garanzie personali (2)	
			Immobili - ipoteche	Immobili - Finanziamenti per leasing	Titoli	Altre garanzie reali	Derivati su crediti	
							CLN	Altri derivati Controparti centrali
1. Esposizioni creditizie per cassa garantite:	1.499.946	1.451.217	1.060.182	-	5.622	11.113	-	-
1.1. totalmente garantite	1.265.603	1.226.165	1.045.051	-	2.892	8.002	-	-
- di cui deteriorate	31.550	7.817	5.892	-	-	25	-	-
1.2. parzialmente garantite	234.343	225.052	15.131	-	2.730	3.111	-	-
- di cui deteriorate	9.780	2.462	113	-	9	18	-	-
2. Esposizioni creditizie "fuori bilancio" garantite:	201.243	200.314	6.591	-	1.390	6.271	-	-
2.1. totalmente garantite	165.985	165.236	6.591	-	741	5.196	-	-
- di cui deteriorate	1.034	503	-	-	23	98	-	-
2.2. parzialmente garantite	35.258	35.079	-	-	649	1.075	-	-
- di cui deteriorate	213	210	-	-	-	-	-	-

	Garanzie personali (2)							Totale (1)+(2)
	Derivati su crediti			Crediti di firma				
	Altri derivati			Amministrazioni pubbliche	Banche	Altre società finanziarie	Altri soggetti	
	Banche	Altre società finanziarie	Altri soggetti					
1. Esposizioni creditizie per cassa garantite:	-	-	-	215.205	-	4.197	109.694	1.406.013
1.1. totalmente garantite	-	-	-	58.763	-	3.051	108.242	1.226.001
- di cui deteriorate	-	-	-	1.520	-	36	344	7.817
1.2. parzialmente garantite	-	-	-	156.443	-	1.146	1.452	180.012
- di cui deteriorate	-	-	-	1.896	-	15	21	2.073
2. Esposizioni creditizie "fuori bilancio" garantite:	-	-	-	17.982	-	736	148.104	181.074
2.1. totalmente garantite	-	-	-	8.106	-	600	144.008	165.241
- di cui deteriorate	-	-	-	59	-	38	285	503
2.2. parzialmente garantite	-	-	-	9.876	-	137	4.097	15.833
- di cui deteriorate	-	-	-	168	-	-	-	168

A.4 Attività finanziarie e non finanziarie ottenute tramite l'escussione di garanzie ricevute

	Esposizione creditizia cancellata	Valore lordo	Rettifiche di valore complessive	Valore di bilancio	
					di cui ottenute nel corso dell'esercizio
A. ATTIVITÀ MATERIALI	488	685	65	619	-
A.1. Ad uso funzionale	488	685	65	619	-
A.2. A scopo di investimento	-	-	-	-	-
A.3. Rimanenze	-	-	-	-	-
B. TITOLI DI CAPITALE E TITOLI DI DEBITO	-	-	-	-	-
C. ALTRE ATTIVITÀ	-	-	-	-	-
D. ATTIVITÀ NON CORRENTI E GRUPPI DI ATTIVITÀ IN VIA DI DISMISSIONE	-	-	-	-	-
D.1. Attività materiali	-	-	-	-	-
D.2. Altre attività	-	-	-	-	-
Totale 31/12/2023	488	685	65	619	-
Totale 31/12/2022	1.167	1.002	180	822	-

Alla data di riferimento di bilancio, le attività acquisite sono pari a 619 mila Euro e sono relative ad immobili; nel corso dell'esercizio la Banca ha venduto un immobile detenuto a scopo di investimento.

La Banca alla data di riferimento del bilancio non presenta garanzie su attività non prontamente convertibili in denaro (cfr. IFRS 7 par. 38 lettera b)).

B. DISTRIBUZIONE E CONCENTRAZIONE DELLE ESPOSIZIONI CREDITIZIE

B.1 Distribuzione settoriale delle esposizioni creditizie per cassa e fuori bilancio verso clientela

Esposizioni/Controparti	Amministrazioni pubbliche		Società finanziarie		Società finanziarie (di cui: imprese di assicurazione)	
	Esposizione netta	Rettifiche valore complessive	Esposizione netta	Rettifiche valore complessive	Esposizione netta	Rettifiche valore complessive
A. ESPOSIZIONI CREDITIZIE PER CASSA						
A.1 Sofferenze	-	-	8	13	-	-
- di cui esposizioni oggetto di concessioni	-	-	-	-	-	-
A.2 Inadempienze probabili	-	-	-	-	-	-
- di cui esposizioni oggetto di concessioni	-	-	-	-	-	-
A.3 Esposizioni scadute deteriorate	-	-	-	-	-	-
- di cui esposizioni oggetto di concessioni	-	-	-	-	-	-
A.4 Esposizioni non deteriorate	1.144.121	221	33.117	2.329	-	-
- di cui esposizioni oggetto di concessioni	285	6	-	-	-	-
Totale (A)	1.144.121	221	33.124	2.343	-	-
B. ESPOSIZIONI CREDITIZIE FUORI BILANCIO						
B.1 Esposizioni deteriorate	-	-	-	-	-	-
B.2 Esposizioni non deteriorate	240	-	4.056	1.649	-	-
Totale (B)	240	-	4.056	1.649	-	-
Totale (A+B) 31/12/2023	1.144.361	221	37.180	3.992	-	-
Totale (A+B) 31/12/2022	1.085.657	178	43.724	4.243	-	-

Esposizioni/Controparti	Società non finanziarie		Famiglie	
	Esposizione netta	Rettifiche valore complessive	Esposizione netta	Rettifiche valore complessive
A. ESPOSIZIONI CREDITIZIE PER CASSA				
A.1 Sofferenze	3.192	13.514	354	2.503
- di cui esposizioni oggetto di concessioni	569	1.426	47	573
A.2 Inadempienze probabili	3.248	10.921	3.655	5.918
- di cui esposizioni oggetto di concessioni	744	5.214	2.137	3.464
A.3 Esposizioni scadute deteriorate	19	15	115	113
- di cui esposizioni oggetto di concessioni	4	1	-	-
A.4 Esposizioni non deteriorate	822.004	12.861	836.478	6.373
- di cui esposizioni oggetto di concessioni	25.133	3.350	19.526	2.177
Totale (A)	828.462	37.310	840.602	14.908
B. ESPOSIZIONI CREDITIZIE FUORI BILANCIO				
B.1 Esposizioni deteriorate	705	597	64	3
B.2 Esposizioni non deteriorate	583.645	1.120	50.749	105
Totale (B)	584.350	1.717	50.813	109
Totale (A+B) 31/12/2023	1.412.812	39.027	891.414	15.016
Totale (A+B) 31/12/2022	1.405.950	35.069	917.049	15.864

B.2 Distribuzione territoriale delle esposizioni creditizie per cassa e fuori bilancio verso clientela

Esposizioni / Aree geografiche	Italia Nord Ovest		Italia Nord Est		Italia Centro		Italia Sud e Isole	
	Esposizione netta	Rettifiche valore complessive	Esposizione netta	Rettifiche valore complessive	Esposizione netta	Rettifiche valore complessive	Esposizione netta	Rettifiche valore complessive
A. Esposizioni creditizie per cassa								
A.1 Sofferenze	3.339	15.574	-	26	200	396	16	34
A.2 Inadempienze probabili	6.817	16.737	73	67	10	25	-	-
A.3 Esposizioni scadute deteriorate	134	129	-	-	-	-	-	-
A.4 Esposizioni non deteriorate	1.631.032	18.727	49.574	474	986.700	2.539	1.910	10
Totale (A)	1.641.322	51.166	49.647	567	986.910	2.961	1.925	44
B. Esposizioni creditizie fuori bilancio								
B.1 Esposizioni deteriorate	769	600	-	-	-	-	-	-
B.2 Esposizioni non deteriorate	627.083	1.211	9.682	13	1.189	1.650	723	1
Totale (B)	627.851	1.812	9.682	13	1.189	1.650	723	1
Totale (A+B) 31/12/2023	2.269.173	52.978	59.329	580	988.099	4.610	2.648	45
Totale (A+B) 31/12/2022	2.289.364	50.036	62.694	634	963.395	4.584	3.101	61

B.3 Distribuzione territoriale delle esposizioni creditizie per cassa e fuori bilancio verso banche

Esposizioni/Aree geografiche	Italia Nord Ovest		Italia Nord Est		Italia Centro		Italia Sud e Isole	
	Esposizioni netta	Rettifiche valore complessive	Esposizioni netta	Rettifiche valore complessive	Esposizioni netta	Rettifiche valore complessive	Esposizioni netta	Rettifiche valore complessive
A. Esposizioni creditizie per cassa								
A.1 Sofferenze	-	-	-	-	-	-	-	-
A.2 Inadempienze probabili	-	-	-	-	-	-	-	-
A.3 Esposizioni scadute deteriorate	-	-	-	-	-	-	-	-
A.4 Esposizioni non deteriorate	-	-	197.116	24	1.194	-	-	-
Totale (A)	-	-	197.116	24	1.194	-	-	-
B. Esposizioni creditizie fuori bilancio								
B.1 Esposizioni deteriorate	-	-	-	-	-	-	-	-
B.2 Esposizioni non deteriorate	-	-	7.429	-	11.201	-	-	-
Totale (B)	-	-	7.429	-	11.201	-	-	-
Totale (A+B) 31/12/2023	-	-	204.546	24	12.395	-	-	-
Totale (A+B) 31/12/2022	-	-	93.735	10	16.553	1	-	-

B.4 Grandi esposizioni

Voci di Bilancio	31/12/2023	31/12/2022
a) Ammontare grandi esposizioni		
a1) ammontare valore di bilancio	1.741.938	1.628.700
a2) ammontare valore ponderato	32.837	50.005
b) Numero posizioni grandi esposizioni	7	8

Il numero delle grandi esposizioni esposto in tabella è stato determinato facendo riferimento per il 31 dicembre 2023 alle "esposizioni" non ponderate che superano il 10% dei fondi propri, dove per "esposizioni" si intende la somma delle attività di rischio per cassa e delle operazioni fuori bilancio nei confronti di clienti e banche e/o di gruppo di clienti connessi, senza l'applicazione dei fattori di ponderazione.

Principalmente sono riconducibili ad esposizioni verso lo Stato Italiano (titoli di debito ed imposte), Stati Ue (titoli di debito) e verso la Capogruppo e un cliente privato.

C. OPERAZIONI DI CARTOLARIZZAZIONE

Non formano oggetto di rilevazione le operazioni di cartolarizzazione nelle quali siano *originator* banche del medesimo consolidato prudenziale e il complesso delle passività emesse (ad esempio, titoli ABS, finanziamenti nella fase di *warehousing*) dalle società veicolo sia sottoscritto all'atto dell'emissione da una o più società del medesimo consolidato prudenziale.

Informazioni di natura qualitativa

1. Operazioni di cartolarizzazione "proprie"

La cartolarizzazione dei crediti permette l'approvvigionamento di rilevanti masse finanziarie in alternativa all'indebitamento diretto, con possibilità di riduzione delle attività di rischio ai fini dei coefficienti di solvibilità, senza estromettere l'*Originator* dalla gestione del rapporto con il cliente.

L'operazione, pertanto, si connota come il ricorso ad uno strumento di raccolta sui mercati internazionali per finanziare gli impieghi della Banca e si inquadra nell'ambito delle aspettative di sostegno allo sviluppo dell'economia del territorio, coerentemente con le linee strategiche aziendali.

Nel corso dell'esercizio 2023 non sono state effettuate operazioni di cartolarizzazione proprie.

Di seguito si riportano le informazioni relative alle operazioni di cartolarizzazioni proprie in essere alla data di riferimento del bilancio:

CARTOLARIZZAZIONE "BUONCONSIGLIO 4"

Nel corso del 2021 la Banca ha partecipato ad un'operazione di cartolarizzazione di crediti "*multioriginator*" ai sensi della L. 130/199, avente per oggetto crediti non *performing* (sofferenze) derivanti da contratti stipulati con clienti residenti in Italia (cd. "Buonconsiglio 4"). La transazione prevede l'acquisizione della GACS ovvero la garanzia dello Stato sulla cessione delle sofferenze.

Più in dettaglio, l'operazione ha visto la cessione pro-soluto di portafogli di crediti in sofferenza (*secured e/o unsecured*) erogati dalla Banca e da altri 37 Istituti Finanziari (28 appartenenti al Gruppo Cassa Centrale) a clienti, per un Gross Book Value complessivo di Euro 578.719.097.

Gli *arrangers* dell'operazione sono stati: Intesa San Paolo e Centrale Credit Solutions S.r.l. (società del Gruppo Cassa Centrale), quest'ultima ha rivestito anche il ruolo di advisor per le banche del Gruppo Cassa Centrale. L'operazione ha comportato la creazione di una società veicolo appositamente costituita ai sensi dalla L. 130/99, denominata Buonconsiglio 4, nella quale la Banca non detiene interessenze, né suoi dipendenti rivestono ruoli societari. Il Master Servicer del veicolo di cartolarizzazione è Prelios Credit Servicing S.p.A., mentre Prelios Credit Solutions S.p.A. ricopre il ruolo di Special Servicer.

L'operazione è stata effettuata principalmente con l'obiettivo di migliorare la qualità degli attivi essendo prevista la cancellazione degli *asset non performing* dai bilanci degli *Originators*. A seguito di specifica analisi tecnica è infatti emerso che l'operazione descritta soddisfa i criteri per l'eliminazione contabile degli *asset* dal bilancio della Banca secondo quanto disposto dall'IFRS 9.

L'operazione si è concretizzata per mezzo di più contratti tra loro collegati il cui schema è di seguito rappresentato:

- cessione pro-soluto, da parte delle banche "*Originators*", di un portafoglio di crediti in sofferenza individuati in "blocco";
- acquisizione dei crediti da parte del cessionario/emittente - la società veicolo Buonconsiglio 4 S.r.l. - ed emissione da parte di quest'ultimo di titoli (ABS - *Asset Based Securities*) caratterizzate da un diverso grado di rimborsabilità al fine di reperire mezzi finanziari;
- sottoscrizione integrale dei titoli Senior da parte delle banche "*Originators*";
- sottoscrizione dei titoli Mezzanine e Junior da parte delle Banche e successiva vendita del 95% dei titoli ad un terzo investitore istituzionale (*Buckthorn Financing DAC* il cui *Asset Manager* è *Investment Management L.P.*). La parte residuale (5%) resta nel portafoglio dei singoli "*Originators*" al fine dell'assolvimento della "*Retention Rule*".

Le banche *originator*, al fine della costituzione delle riserve iniziali necessarie all'avvio dell'attività del veicolo di cartolarizzazione (Buonconsiglio 4 S.r.l.) hanno deliberato una linea di credito (Finanziamento a Ricorso Limitato) pari a 133 mila Euro, il cui rientro è previsto con una seniority appena superiore a quella dei titoli di classe A (Senior).

Come indicato, la società veicolo ha finanziato l'acquisto di crediti mediante emissione di titoli obbligazionari suddivisi in classi. I titoli senior sono dotati di rating (BBB) assegnato da tre Agenzie (ARC, DBRS e Scope). Le caratteristiche delle tre tipologie di titoli emessi sono le seguenti:

- **Titoli di classe A (titoli Senior):** Obbligazioni a tasso variabile Euribor 6 mesi, maggiorato di uno spread pari allo 0,40% annuo, per un valore complessivo di 117,7 milioni di Euro e scadenza Gennaio 2042.;
- **Titoli di classe B (titoli Mezzanine):** Obbligazioni a tasso variabile Euribor 6 mesi, maggiorato di uno spread pari al 10,0% annuo, per un valore complessivo di 16,5 milioni di Euro e scadenza Gennaio 2042.;
- **Titoli di classe J (titoli Junior):** Obbligazioni a tasso variabile Euribor 6 mesi, maggiorato di uno spread pari al 15,00% annuo più un rendimento variabile (residuo dopo aver pagato i *senior items*) per un valore complessivo di 54,893 milioni di Euro e scadenza Gennaio 2042.

Il 14 dicembre 2021 i predetti titoli Senior, Mezzanine e Junior sono stati sottoscritti pro quota dalle banche "Originators" in ragione del prezzo ricevuto da ciascuna e in data 15 dicembre 2021 (data regolamento contabile 17 dicembre 2021) il 95% dei titoli Mezzanine e Junior è stato venduto a *Buckthorn Financing DAC* con *Asset Manager* è *Investment Management L.P.*, investitore istituzionale terzo.

I titoli sottoscritti dalla Banca ammontano a 3.010 mila Euro per i Senior, a 22 mila Euro per i Mezzanine e a 9 mila Euro per i Junior.

Alle diverse tipologie di titoli è stato attribuito un diverso grado di subordinazione nella definizione delle priorità nei pagamenti, sia per il capitale che per gli interessi.

Il rimborso dei titoli è previsto con la modalità *pass through*. Ad ogni data di pagamento le quote capitale di rimborso degli attivi vengono prioritariamente destinate al rimborso dei titoli Senior. La seconda tranche di titoli (Mezzanine) è subordinata nel rimborso alla precedente e la terza tranche di titoli (junior) è subordinata nel rimborso alle prime due.

Il rimborso del capitale dei titoli di classe J è quindi ultimo nella gerarchia dei pagamenti, sia in caso di rimborso anticipato che in caso di estinzione naturale dei titoli.

CARTOLARIZZAZIONE "BUONCONSIGLIO 3"

Nel corso del 2020 la Banca ha partecipato ad un'operazione di cartolarizzazione di crediti "*multioriginator*" ai sensi della L. 130/199, avente per oggetto crediti non *performing* (sofferenze) derivanti da contratti stipulati con clienti residenti in Italia (cd. "Buonconsiglio 3"). La transazione prevede l'acquisizione della GACS ovvero la garanzia dello Stato sulla cessione delle sofferenze.

Più in dettaglio, l'operazione ha visto la cessione pro-soluto di portafogli di crediti in sofferenza (*secured e/o unsecured*) erogati dalla Banca e da altri 37 Istituti Finanziari (31 appartenenti al Gruppo Cassa Centrale) a clienti, per un Gross Book Value complessivo di 679.050.960 Euro.

Gli *arrangers* dell'operazione sono stati: Banca IMI e Centrale Credit Solutions S.r.l. (società del Gruppo Cassa Centrale), quest'ultima ha rivestito anche il ruolo di advisor per le banche del Gruppo Cassa Centrale. L'operazione ha comportato la creazione di una società veicolo appositamente costituita ai sensi dalla L. 130/99, denominata Buonconsiglio 3, nella quale la Banca non detiene interessenze, né suoi dipendenti rivestono ruoli societari. Il Master Servicer del veicolo di cartolarizzazione è Zenith Service S.p.A., mentre Guber Banca S.p.A. ricopre il ruolo di Special Servicer.

L'operazione è stata effettuata principalmente con l'obiettivo di migliorare la qualità degli attivi essendo prevista la cancellazione degli *asset non performing* dai bilanci degli *Originators*. A seguito di specifica analisi tecnica è infatti emerso che l'operazione descritta soddisfa i criteri per l'eliminazione contabile degli *asset* dal bilancio della Banca secondo quanto disposto dall'IFRS 9.

L'operazione si è concretizzata per mezzo di più contratti tra loro collegati il cui schema è di seguito rappresentato:

- cessione pro-soluto, da parte delle banche "Originators", di un portafoglio di crediti in sofferenza individuati in "blocco";
- acquisizione dei crediti da parte del cessionario/emittente – la società veicolo Buonconsiglio 3 S.r.l. - ed emissione da parte di quest'ultimo di titoli (ABS – *Asset Based Securities*) caratterizzate da un diverso grado di rimborsabilità al fine di reperire mezzi finanziari;
- sottoscrizione integrale dei titoli Senior da parte delle banche "Originators";
- sottoscrizione dei titoli Mezzanine e Junior da parte delle Banche e successiva vendita del 95% dei titoli ad un terzo investitore istituzionale (CRC). La parte residuale (5%) resta nel portafoglio dei singoli "Originators" al fine dell'assolvimento della "Retention Rule".

La banca originator, al fine della costituzione delle riserve iniziali necessarie all'avvio dell'attività del veicolo di cartolarizzazione (Buonconsiglio 3 S.r.l.) ha deliberato una linea di credito (Mutuo a Ricorso Limitato) pari a 291 mila euro, il cui rientro è previsto con una seniority appena superiore a quella dei titoli di classe A (Senior).

Come indicato, la società veicolo ha finanziato l'acquisto di crediti mediante emissione di titoli obbligazionari suddivisi in classi. I titoli senior sono dotati di rating (BBB) assegnato da tre Agenzie (Moody's, DBRS e Scope). Le caratteristiche delle tre tipologie di titoli emessi sono le seguenti:

Titoli di classe A (titoli Senior): Obbligazioni a tasso variabile Euribor 6 mesi, maggiorato di uno spread pari allo 0,50% annuo, per un valore complessivo di 154 milioni di Euro e scadenza Gennaio 2041.

Titoli di classe B (titoli Mezzanine): Obbligazioni a tasso variabile Euribor 6 mesi, maggiorato di uno spread pari al 9,50% annuo, per un valore complessivo di 21 milioni di Euro e scadenza Gennaio 2041.

Titoli di classe J (titoli Junior): Obbligazioni a tasso variabile Euribor 6 mesi, maggiorato di uno spread pari al 15,00% annuo più un rendimento variabile (residuo dopo aver pagato i *senior items*) per un valore complessivo di 4,541 milioni di Euro e scadenza Gennaio 2041.

Il 14 dicembre 2020 i predetti titoli Senior, Mezzanine e Junior sono stati sottoscritti pro quota dalle banche "Originators" in ragione del prezzo ricevuto da ciascuna e in data 16 dicembre 2020 (data regolamento contabile 18 dicembre 2020) il 95% dei titoli Mezzanine e Junior è stato venduto a Christofferson Robb & C., investitore istituzionale terzo.

I titoli sottoscritti dalla Banca ammontano a 7.353 mila Euro per i Senior, a 51 mila Euro per i Mezzanine e a 11 mila euro per i Junior.

Alle diverse tipologie di titoli è stato attribuito un diverso grado di subordinazione nella definizione delle priorità nei pagamenti, sia per il capitale che per gli interessi.

Il rimborso dei titoli è previsto con la modalità *pass through*. Ad ogni data di pagamento le quote capitale di rimborso degli attivi vengono prioritariamente destinate al rimborso dei titoli Senior. La seconda tranche di titoli (Mezzanine) è subordinata nel rimborso alla precedente e la terza tranche di titoli (junior) è subordinata nel rimborso alle prime due.

Il rimborso del capitale dei titoli di classe J è quindi ultimo nella gerarchia dei pagamenti, sia in caso di rimborso anticipato che in caso di estinzione naturale dei titoli.

CARTOLARIZZAZIONE "BUONCONSIGLIO 2"

Nel corso del 2019 la Banca ha partecipato ad un'operazione di cartolarizzazione di crediti "multioriginator" ai sensi della L.130/199, avente per oggetto crediti non performing (sofferenze) derivanti da contratti stipulati con clienti residenti in Italia (cd. "Buonconsiglio 2").

Più in dettaglio, l'operazione ha visto la cessione pro-soluto di portafogli di crediti in sofferenza (secured e/o unsecured) erogati dalla Banca e da altre banche (in massima parte appartenenti al Gruppo CCB) a clienti, per un valore contabile lordo di Euro 649.466.830.

Il soggetto organizzatore (cd. "Arranger") è stato Banca IMI mentre Centrale Credit Solutions S.r.l. (società del Gruppo CCB) ha assunto il ruolo di "Coordinator". Inoltre, l'operazione ha comportato la creazione di una società veicolo appositamente costituita ai sensi della L. 130/99, denominata Nepal S.r.l., nella quale la Banca non detiene interessenze, né i suoi dipendenti rivestono ruoli societari. Il Servicer dell'operazione è Guber Banca S.p.A..

Con la finalità di migliorare la struttura finanziaria dell'operazione è stata altresì prevista la creazione di una REOCO, costituita in forma di società a responsabilità limitata, funzionale a massimizzare il valore degli immobili posti a garanzia del recupero delle esposizioni.

L'operazione è stata effettuata principalmente con l'obiettivo di migliorare la qualità degli attivi essendo prevista la cancellazione degli asset non performing dai bilanci degli Originators. A seguito di specifica analisi tecnica è infatti emerso che l'operazione descritta soddisfa i criteri per l'eliminazione contabile degli asset dal bilancio della Banca secondo quanto disposto dall'IFRS 9.

L'operazione si è concretizzata per mezzo di più contratti tra loro collegati il cui schema è di seguito rappresentato:

- cessione pro-soluto, da parte delle banche "Originators", di un portafoglio di crediti in sofferenza individuati in "blocco";
- acquisizione dei crediti da parte del cessionario/emittente – la società veicolo Nepal S.r.l. - ed emissione da parte di quest'ultimo di titoli (ABS – Asset Based Securities) caratterizzati da un diverso grado di rimborsabilità al fine di reperire mezzi finanziari;
- sottoscrizione integrale dei titoli Senior da parte delle banche "Originators";
- sottoscrizione dei titoli di Classe B – Junior da parte di terzi investitori istituzionali (95%) e, in parte residuale (5%), da parte dei singoli "Originators".

Come indicato, la società veicolo ha finanziato l'acquisto di crediti mediante emissione di titoli obbligazionari suddivisi in classi. I titoli non sono dotati di rating. Le caratteristiche delle due tipologie di titoli emessi sono le seguenti:

Titoli di classe A (titoli Senior): Obbligazioni a tasso variabile Euribor 3 mesi, maggiorato di uno spread pari al 2,35% annuo, per un valore complessivo di 126,6 milioni di Euro e scadenza Gennaio 2037.

Titoli di classe B (titoli Junior): Obbligazioni a tasso fisso 8% annuo e ritorno variabile (residuo dopo aver pagato i senior items) per un valore complessivo di 54,525 milioni di Euro e scadenza Gennaio 2037.

Il 12 dicembre 2019 i predetti titoli Senior e Junior sono stati sottoscritti pro quota dalle banche "Originators" in ragione del prezzo ricevuto da ciascuna e la restante porzione di titoli Junior è stata sottoscritta da un investitore istituzionale terzo.

I titoli sottoscritti dalla Banca ammontano a 5.404 mila Euro per i Senior e a 116 mila Euro per i Junior.

Alle diverse tipologie di titoli è stato attribuito un diverso grado di subordinazione nella definizione delle priorità nei pagamenti, sia per il capitale che per gli interessi.

Il rimborso dei titoli è previsto con la modalità *pass through*. Ad ogni data di pagamento le quote capitale di rimborso degli attivi vengono prioritariamente destinate al rimborso dei titoli Senior. La seconda tranche di titoli (Junior) è subordinata nel rimborso alla precedente. Questa tipologia di titoli non ha una cedola predeterminata ed è remunerata solo in presenza di fondi residuali, dopo aver rimborsato i titoli Senior e coperto tutte le spese di periodo (Senior costs, Interessi Classe A, Interessi Classe B, etc.).

Il rimborso del capitale dei titoli di classe B è quindi ultimo nella gerarchia dei pagamenti, sia in caso di rimborso anticipato che in caso di estinzione naturale dei titoli.

CARTOLARIZZAZIONE "BUONCONSIGLIO 1"

Nel corso del 2017 la Banca ha partecipato assieme ad altre 10 banche di credito cooperativo ad un'operazione di cartolarizzazione di crediti ai sensi della L. 130/199, realizzata con l'assistenza di Cassa Centrale Banca, avente per oggetto 11 portafogli di crediti *non performing* (sofferenze) derivanti da contratti di mutui ipotecari, contratti di finanziamento

ipotecari e chirografari stipulati dalle Banche Cedenti con la propria clientela per valore complessivo lordo contabile di euro 568 mln di cui quelli della Banca ammontano ad euro 103 mln.

I Portafogli sono stati acquistati da una società veicolo appositamente costituita ai sensi della Legge 130, denominata Marmarole SPV S.r.l.

La SPV ha finanziato l'acquisto dei Crediti attraverso l'emissione di due classi di titoli:

103,9 mln di Titoli Senior e 48,85 mln di Titoli Junior. I Titoli non sono stati dotati di rating.

Il 28 febbraio 2018 i Titoli Senior e Junior sono stati sottoscritti dalle Banche Cedenti pro quota in ragione del prezzo ricevuto da ciascuna e la restante porzione di Titoli Junior è stata sottoscritta da un investitore professionale terzo; i titoli sottoscritti dalla Banca ammontano a 22,10 mln di euro di Titoli Senior e a 474 mila euro di Titoli Junior.

La Banca non ha sottoscritto un contratto di servicing con la società veicolo e non ha mantenuto un controllo effettivo o indiretto sulle esposizioni trasferite.

Ai fini del calcolo del relativo requisito patrimoniale la Banca utilizza il metodo standardizzato (cfr. Regolamento (UE) n. 575/2013, Parte Tre, Titolo II, Capo 5, Sezione 3, Sottosezione 3).

Con riferimento a quanto previsto alla sezione IV - Capitolo 6 - Parte Seconda - della Circolare n. 285/2013 della Banca d'Italia, la banca assume posizioni verso ciascuna cartolarizzazione a condizione che il cedente o il promotore abbia esplicitamente reso noto di mantenere nell'operazione, su base continuativa, a livello individuale – o nel caso di gruppo bancario, a livello consolidato - **un interesse economico netto** in misura pari almeno al 5%, secondo le modalità definite nelle disposizioni prudenziali.

Operazioni di cartolarizzazione di "terzi"

La Banca detiene in portafoglio, al valore di Bilancio netto, titoli rinvenienti da operazioni di cartolarizzazione di "terzi" per complessivi 223 mila Euro.

Le esposizioni di "terzi" sono costituite da titoli privi di rating emessi dalla società veicolo Lucrezia Securitisation S.r.l. nell'ambito degli interventi del Fondo di Garanzia Istituzionale, così suddivise:

- I titoli "€ 211,368,000 Asset-Backed Notes due October 2026", con codice ISIN IT0005216392, sono stati emessi dalla società veicolo in data 3 ottobre 2016, a seguito della cartolarizzazione dei portafogli di sofferenze acquisiti nell'ambito dell'intervento per la soluzione delle crisi della Banca Padovana in A.S. e della BCC Irpina in A.S., hanno durata decennale e corrispondono interessi trimestrali posticipati;
- I titoli "€ 78,388,000 Asset- Backed Notes due January 2027" con codice ISIN IT0005240749, sono stati emessi dalla società veicolo in data 27 gennaio 2017, a seguito della cartolarizzazione dei portafogli di sofferenze acquisiti nell'ambito dell'intervento per la soluzione della BCC Crediveneto, hanno durata decennale e corrispondono interessi trimestrali posticipati;
- I titoli "€ 32,461,000 Asset-Backed Notes due October 2027" con codice ISIN IT0005316846, sono stati emessi dalla società veicolo in data 1° dicembre 2017, a seguito della cartolarizzazione dei portafogli di sofferenze acquisiti nell'ambito dell'intervento per la soluzione della BCC Teramo, hanno durata decennale e corrispondono interessi trimestrali posticipati.

Le attività sottostanti a detti titoli sono costituite da crediti deteriorati, in larga parte pienamente garantiti da immobili. Tali titoli figurano nell'attivo dello stato patrimoniale della Banca nella voce "40. Attività finanziarie valutate al costo ammortizzato, sottovoce b) Crediti verso clientela" dello stato patrimoniale.

Per quanto attiene gli aspetti di carattere economico, i titoli hanno comportato la rilevazione di interessi attivi al tasso del 1% annuo, per 20 mila Euro.

Si precisa che relativamente alle suddette operazioni di cartolarizzazione, la Banca non svolge alcun ruolo di Servicer e non detiene alcuna interessenza nella società veicolo.

Nel corso dell'esercizio e di quelli precedenti sono state apportate rettifiche di valore su titoli in portafoglio posseduti "Notes Padovana e Irpina" e "Notes Crediveneto" per complessivi 2.218 mila Euro.

Inoltre, in ossequio a quanto previsto in materia di requisiti organizzativi nelle medesime disposizioni prudenziali, con riguardo all'assunzione delle posizioni verso le operazioni in parola, la banca deve adempiere agli obblighi di adeguata verifica (*due diligence*) e di monitoraggio.

Ai sensi dei citati obblighi di adeguata verifica (*due diligence*) e monitoraggio per la banca, diversa dal cedente o dal promotore, che assume posizioni verso la cartolarizzazione, si evidenzia quanto segue.

In qualità di banca investitrice, prima di assumere posizioni verso ciascuna operazione di cartolarizzazione e per tutto il tempo in cui le stesse sono mantenute in portafoglio è svolta un'analisi su ciascuna operazione e sulle esposizioni ad esse sottostanti, volta ad acquisire piena conoscenza dei rischi cui la banca è esposta o che verrebbe ad assumere.

In particolare, la banca ha verificato:

- il mantenimento da parte del cedente, su base continuativa, dell'interesse economico netto;
- la messa a disposizione delle informazioni rilevanti per poter effettuare la *due diligence*;
- le caratteristiche strutturali della cartolarizzazione che possono incidere significativamente sull'andamento delle posizioni verso la cartolarizzazione (ad esempio: clausole contrattuali, grado di priorità nei rimborsi, regole per l'allocazione dei flussi di cassa e relativi *trigger*, strumenti di *credit enhancement*, linee di liquidità, definizione di default utilizzata, rating, analisi storica dell'andamento di posizioni analoghe);
- le caratteristiche di rischio delle attività sottostanti le posizioni verso la cartolarizzazione;
- le comunicazioni effettuate dal cedente/promotore in merito alla *due diligence* svolta sulle attività cartolarizzate, sulla qualità delle eventuali garanzie reali a copertura delle stesse, etc.

Con riferimento al monitoraggio, ai sensi di quanto specificato dalle disposizioni riguardo la necessità che la valutazione delle informazioni sia effettuata regolarmente con cadenza almeno annuale, nonché in presenza di variazioni significative dell'andamento dell'operazione, la banca ha posto in essere processi e procedure per l'acquisizione degli elementi informativi sulle attività sottostanti ciascuna operazione con riferimento a:

- natura delle esposizioni, incidenza delle posizioni scadute da oltre 30, 60, 90 giorni;
- tassi di default;
- rimborsi anticipati;
- esposizioni soggette a procedure esecutive;
- natura delle garanzie reali;
- merito creditizio dei debitori;
- diversificazione settoriale e geografica;
- frequenza di distribuzione dei tassi di *loan to value*.

In relazione a quanto sopra sono stati concordati, a livello centrale con il Servicer, dei flussi informativi periodici, da rendere disponibili alle Banche affiliate che hanno sottoscritto titoli della specie, per assicurare loro la conformità alla previsione normativa secondo la quale devono essere "costantemente al corrente della composizione del portafoglio di esposizioni cartolarizzate" ai sensi dell'art. 253 del CRR.

I flussi periodici ricevuti dal Fondo di Garanzia Istituzionale sono trasmessi a tutte le Banche affiliate ed integrano l'*Investor Report* prodotto dalla società veicolo.

Informazioni di natura quantitativa

C.1 Esposizioni derivanti dalle principali operazioni di cartolarizzazione "proprie" ripartite per tipologia di attività cartolarizzate e per tipologia di esposizioni

Tipologia attività cartolarizzate/Esposizioni	Esposizioni per cassa					
	Senior		Mezzanine		Junior	
	Valore bilancio	Rett/Ripr di valore	Valore bilancio	Rett/Ripr di valore	Valore bilancio	Rett/Ripr di valore
A. Oggetto di integrale cancellazione del bilancio	14.234	1	34	-	231	-
Attività deteriorate	14.234	1	34	-	231	-
- Sofferenze	14.234	1	34	-	231	-
- Inadempienze probabili	-	-	-	-	-	-
- Scaduti	-	-	-	-	-	-
Attività non deteriorate	-	-	-	-	-	-
B. Oggetto di parziale cancellazione dal bilancio	-	-	-	-	-	-
Attività deteriorate	-	-	-	-	-	-
- Sofferenze	-	-	-	-	-	-
- Inadempienze probabili	-	-	-	-	-	-
- Scaduti	-	-	-	-	-	-
Attività non deteriorate	-	-	-	-	-	-
C. Non cancellate dal bilancio	-	-	-	-	-	-
Attività deteriorate	-	-	-	-	-	-
- Sofferenze	-	-	-	-	-	-
- Inadempienze probabili	-	-	-	-	-	-
- Scaduti	-	-	-	-	-	-
Attività non deteriorate	-	-	-	-	-	-

Tipologia attività cartolarizzate/Esposizioni	Garanzie rilasciate					
	Senior		Mezzanine		Junior	
	Esposizione netta	Rett/Ripr valore	Esposizione netta	Rett/Ripr valore	Esposizione netta	Rett/Ripr valore
A. Oggetto di integrale cancellazione del bilancio	-	-	-	-	-	-
Attività deteriorate	-	-	-	-	-	-
- Sofferenze	-	-	-	-	-	-
- Inadempienze probabili	-	-	-	-	-	-
- Scaduti	-	-	-	-	-	-
Attività non deteriorate	-	-	-	-	-	-
B. Oggetto di parziale cancellazione dal bilancio	-	-	-	-	-	-
Attività deteriorate	-	-	-	-	-	-
- Sofferenze	-	-	-	-	-	-
- Inadempienze probabili	-	-	-	-	-	-
- Scaduti	-	-	-	-	-	-
Attività non deteriorate	-	-	-	-	-	-
C. Non cancellate dal bilancio	-	-	-	-	-	-
Attività deteriorate	-	-	-	-	-	-
- Sofferenze	-	-	-	-	-	-
- Inadempienze probabili	-	-	-	-	-	-
- Scaduti	-	-	-	-	-	-
Attività non deteriorate	-	-	-	-	-	-

Tipologia attività cartolarizzate/ Esposizioni	Linee di credito					
	Senior		Mezzanine		Junior	
	Esposizione netta	Rett/Ripr valore	Esposizione netta	Rett/Ripr valore	Esposizione netta	Rett/Ripr valore
A. Oggetto di integrale cancellazione del bilancio	293	-	-	-	-	-
Attività deteriorate	293	-	-	-	-	-
- Sofferenze	293	-	-	-	-	-
- Inadempienze probabili	-	-	-	-	-	-
- Scaduti	-	-	-	-	-	-
Attività non deteriorate	-	-	-	-	-	-
B. Oggetto di parziale cancellazione dal bilancio	-	-	-	-	-	-
Attività deteriorate	-	-	-	-	-	-
- Sofferenze	-	-	-	-	-	-
- Inadempienze probabili	-	-	-	-	-	-
- Scaduti	-	-	-	-	-	-
Attività non deteriorate	-	-	-	-	-	-
C. Non cancellate dal bilancio	-	-	-	-	-	-
Attività deteriorate	-	-	-	-	-	-
- Sofferenze	-	-	-	-	-	-
- Inadempienze probabili	-	-	-	-	-	-
- Scaduti	-	-	-	-	-	-
Attività non deteriorate	-	-	-	-	-	-

Fuori bilancio

Al 31 dicembre 2023 la fattispecie non è presente.

C.2 Esposizioni derivanti dalle principali operazioni di cartolarizzazione di "terzi" ripartite per tipologia delle attività cartolarizzate e per tipo di esposizione

Tipologia di attività sottostanti/esposizioni	Esposizioni per cassa					
	Senior		Mezzanine		Junior	
	Valore di Bilancio	Rettifiche/Riprese di valore	Valore di Bilancio	Rettifiche/Riprese di valore	Valore di Bilancio	Rettifiche/Riprese di valore
Lucrezia Securisation S.r.l. Crediveneto/Sofferenze	90	(2)				
Lucrezia Securisation S.r.l. Padova Irpina/Sofferenze	87					
Lucrezia Securisation S.r.l. Castiglione/Sofferenze	46	(9)				

Tipologia di attività sottostanti/esposizioni	Garanzie rilasciate					
	Senior		Mezzanine		Junior	
	Esposizione Netta	Rettifiche/Riprese di valore	Esposizione Netta	Rettifiche/Riprese di valore	Esposizione Netta	Rettifiche/Riprese di valore
Lucrezia Securisation S.r.l. Crediveneto/Sofferenze						
Lucrezia Securisation S.r.l. Padova Irpina/Sofferenze						
Lucrezia Securisation S.r.l. Castiglione/Sofferenze						

Tipologia di attività sottostanti/esposizioni	Linee di credito					
	Senior		Mezzanine		Junior	
	Esposizione Netta	Rettifiche/Riprese di valore	Esposizione Netta	Rettifiche/Riprese di valore	Esposizione Netta	Rettifiche/Riprese di valore
Lucrezia Securisation S.r.l. Crediveneto/Sofferenze						
Lucrezia Securisation S.r.l. Padovana Irpina/Sofferenze						
Lucrezia Securisation S.r.l. Castiglione/Sofferenze						

C.3 Società veicolo per la cartolarizzazione

Nome cartolarizzazione / denominazione società veicolo	Sede legale	Consolidamento	Attività			Passività		
			Crediti	Titoli di debito	Altre	Senior	Mezzanine	Junior
Lucrezia Securisation S.r.l. Padovana Irpina/Sofferenze	Roma Via Mario Carucci 131	N	6.104			35.056		
Lucrezia Securisation S.r.l. Castiglione/Sofferenze	Roma Via Mario Carucci 131	N	2.299			31.943		
Lucrezia Securisation S.r.l. Crediveneto/Sofferenze	Roma Via Mario Carucci 131	N	7.876			95.175		
Buonconsiglio 4 S.r.l.	Conegliano Via Alfieri 1	N	82.275			78.650	16.500	5.893
Buonconsiglio 3 S.r.l.	Milano Via Betteloni 2	N	92.806			103.944	21.000	4.541
Buonconsiglio 2/Nepal S.r.l.	Milano Via S. Prospero 4	N	1.415					54.525
Buonconsiglio 1/Marmarole SPV S.r.l.	Trento	N	70.984			36.641		48.850

C.4 Società veicolo per la cartolarizzazione non consolidate

La tabella non è avvalorata in quanto oggetto di informativa presente nel bilancio consolidato.

C.5 Attività di servicer - cartolarizzazioni proprie: incassi dei crediti cartolarizzati e rimborsi dei titoli emessi dalla società veicolo per la cartolarizzazione

La tabella non è avvalorata in quanto alla data del bilancio non esistono saldi riconducibili alla posta in oggetto..

D. INFORMATIVA SULLE ENTITÀ STRUTTURATE NON CONSOLIDATE CONTABILMENTE (DIVERSE DALLE SOCIETÀ VEICOLO PER LA CARTOLARIZZAZIONE)

VOCI DI BILANCIO / TIPOLOGIA DI ENTITÀ STRUTTURATA	Portafogli contabili dell'attivo	Totale Attività (A)	Portafogli contabili del passivo	Totale passività (B)	Valore contabile netto (C=A-B)	Esposizione massima al rischio di perdita (D)	Differenza tra esposizione al rischio di perdita e valore contabile (E=D-C)
1. SOCIETÀ VEICOLO		-		0	-	-	-
2. OICR		4.042		0	4.042	-	4.042
	Attività finanziarie obbligatoriamente valutate al fair value	4.042	Debiti verso la clientela	0			

L'ammontare che meglio rappresenta la massima esposizione dell'entità alla perdita derivante dalle sue interessenze in entità strutturate non consolidate è rappresentato dal valore dell'intero investimento pari a 4.042 mila euro

E. OPERAZIONI DI CESSIONE

Alla data di riferimento del bilancio, la Banca non presenta operazioni ascrivibili a tale fattispecie.

A. ATTIVITÀ FINANZIARIE CEDUTE E NON CANCELLATE INTEGRALMENTE

Informazioni di natura qualitativa

Alla data di riferimento del bilancio, la Banca non presenta operazioni ascrivibili a tale fattispecie.

Informazioni di natura quantitativa

E.1 Attività finanziarie cedute rilevate per intero e passività finanziarie associate: valori di bilancio

Le informazioni e la tabella non sono fornite in quanto alla data di bilancio non esistono saldi riconducibili alla posta in oggetto.

E.2 Attività finanziarie cedute rilevate parzialmente e passività finanziarie associate: valori di bilancio

Le informazioni e la tabella non sono fornite in quanto alla data di bilancio non esistono saldi riconducibili alla posta in oggetto.

E.3 Operazioni di cessione con passività aventi rivalsa esclusivamente sulle attività cedute e non cancellate integralmente: fair value

Le informazioni e la tabella non sono fornite in quanto alla data di bilancio non esistono saldi riconducibili alla posta in oggetto.

B. ATTIVITÀ FINANZIARIE CEDUTE E CANCELLATE INTEGRALMENTE CON RILEVAZIONE DEL CONTINUO COINVOLGIMENTO (CONTINUING INVOLVEMENT)

Alla data di riferimento del bilancio, la Banca non presenta operazioni di cessione di attività finanziarie cancellate integralmente, di cui occorre rilevare in bilancio il relativo continuo coinvolgimento ("continuing involvement").

C. ATTIVITÀ FINANZIARIE CEDUTE E CANCELLATE INTEGRALMENTE

Cessione pro-soluto di crediti non performing

Nel corso del 2023 la Banca ha ceduto crediti non performing per un ammontare lordo di 2.632 mila Euro. In particolare, le operazioni hanno riguardato:

- 2 cessioni di portafogli di crediti a sofferenza per un valore lordo di 1.742 mila Euro, i crediti risultavano svalutati per 1.562 mila Euro, il prezzo di cessione è stato di 578 mila Euro;
- 1 cessione Single-name di crediti a sofferenza per un valore lordo totale di 889 mila Euro, svalutata per 786 mila Euro e il prezzo totale di cessione è stato pari ad 464 mila Euro.

Alla data di riferimento del presente bilancio, i crediti ceduti sono stati oggetto di eliminazione contabile.

D. OPERAZIONI DI COVERED BOND

Le informazioni non sono fornite in quanto alla data di bilancio non esistono saldi riconducibili alla posta in oggetto.

F. MODELLI PER LA MISURAZIONE DEL RISCHIO DI CREDITO

Alla data di riferimento del presente bilancio la Banca non utilizza modelli interni di portafoglio per la misurazione dell'esposizione al rischio di credito. Per considerazioni più specifiche si rinvia a quanto riportato nella Sezione 1 - Rischio di credito, Informazioni di natura qualitativa, 2.2 Sistemi di gestione, misurazione e controllo.

SEZIONE 2 – RISCHI DI MERCATO

2.1 RISCHIO DI TASSO DI INTERESSE E RISCHIO DI PREZZO PORTAFOGLIO DI NEGOZIAZIONE DI VIGILANZA

Informazioni di natura qualitativa

A. Aspetti generali

La Direzione Finanza della Banca pianifica le scelte di investimento relative al portafoglio di negoziazione coerentemente con gli indirizzi condivisi all'interno del Gruppo tramite i periodici documenti di strategia di gestione del portafoglio di proprietà e nel rispetto degli eventuali importi investibili definiti dal Consiglio di Amministrazione.

Nel corso dell'esercizio la strategia di gestione del portafoglio di proprietà ha stabilito che l'attività del portafoglio di negoziazione fosse limitata ai soli strumenti finanziari detenuti per finalità di intermediazione con clientela bancaria e non bancaria e agli strumenti 1 derivati stipulati per la copertura di rischi (quali ad esempio operazioni a termine su cambi ai fini di intermediazione con clientela o derivati connessi con la *fair value option*).

B. Processi di gestione e metodi di misurazione del rischio di tasso di interesse e del rischio di prezzo

Rischio di tasso di interesse - Portafoglio di negoziazione di vigilanza

La misurazione del rischio di tasso di interesse sul portafoglio di negoziazione di vigilanza viene supportata dalla reportistica fornita giornalmente dalla Direzione Risk Management della Capogruppo, che evidenzia il valore a rischio dell'investimento (c.d. VaR, *Value at Risk*). Questo è calcolato con gli applicativi di *Riskmetrics*, sulla base del metodo storico, su un orizzonte temporale di 10 giorni e con un intervallo di confidenza al 99%, tenendo in considerazione le volatilità e le correlazioni tra i diversi fattori di rischio che determinano l'esposizione al rischio di mercato del portafoglio investito (tra i quali il rischio tasso, il rischio azionario, il rischio cambio e il rischio inflazione). Il calcolo delle volatilità e delle correlazioni viene effettuato ipotizzando una distribuzione futura dei rendimenti dei fattori di rischio uguale a quella evidenziatasi a livello storico in un determinato orizzonte temporale.

A supporto della definizione della struttura dei propri limiti interni, di scelte strategiche importanti, o di specifiche analisi sono disponibili simulazioni di acquisti e vendite di strumenti finanziari all'interno della propria *asset allocation*, ottenendo un calcolo aggiornato della nuova esposizione al rischio sia in termini di VaR che di *Effective Duration*.

Il monitoraggio dell'esposizione al rischio di mercato è inoltre effettuato anche tramite la metodologia Montecarlo *fat-tailed*, che utilizza una procedura di simulazione dei rendimenti dei fattori di rischio sulla base dei dati di volatilità e correlazione passati, generando 10.000 scenari casuali coerenti con la situazione di mercato. Un'ulteriore misura introdotta per valutare il rischio di mercato è l'*expected shortfall*, calcolata sia con metodo storico che con metodo Montecarlo.

Attraverso la reportistica vengono poi monitorate ulteriori statistiche di rischio ricavate dal Value at Risk (quali il *Marginal VaR*, l'*incremental VaR* e il *conditional VaR*), misure di sensitività degli strumenti di reddito (*Effective Duration*) e analisi legate all'evoluzione delle correlazioni fra i diversi fattori di rischio presenti.

Le analisi sono disponibili a diversi livelli di dettaglio: sulla totalità del portafoglio di negoziazione ed all'interno di quest'ultimo sui raggruppamenti per tipologia di strumento (Azioni, Fondi, Tasso Fisso e a Tasso Variabile Governativo, Sovranazionali e *Corporate*), fino ai singoli titoli presenti.

Di particolare rilevanza è inoltre l'attività di *backtesting* del modello di VaR utilizzato giornalmente, effettuata sull'intero portafoglio titoli di proprietà confrontando il VaR – calcolato al 99% e sull'orizzonte temporale giornaliero – con le effettive variazioni del valore di mercato teorico del portafoglio.

Quotidianamente sono disponibili *stress test* sul valore di mercato teorico del portafoglio titoli di proprietà attraverso i quali si studiano le variazioni innanzi a determinati scenari di mercato del controvalore teorico del portafoglio di nego-

ziazione e dei diversi raggruppamenti di strumenti ivi presenti Azioni, Fondi, Tasso Fisso e a Tasso Variabile Governativo, Sovranazionali e *Corporate*). Nell'ambito delle strategie di governo del rischio, per una completa e migliore analisi del portafoglio vengono monitorati diversi scenari sul fronte obbligazionario e azionario.

La reportistica descritta viene monitorata dalla Direzione Finanza e dalla Direzione Risk Management e presentata periodicamente al Consiglio di Amministrazione.

È in aggiunta attivo un *alert* automatico per mail in caso di superamento delle soglie di attenzione e/o dei limiti massimi definiti nel Regolamento di Gruppo per la gestione del rischio di mercato e controparte.

Il modello di misurazione del rischio descritto non è utilizzato per la determinazione dei requisiti patrimoniali, ma rappresenta uno strumento a supporto della gestione e del controllo interno del rischio.

Rischio di prezzo – Portafoglio di negoziazione di vigilanza

In linea con quanto riportato nella sezione rischio di tasso di interesse - portafoglio di negoziazione di vigilanza, la misurazione del rischio di prezzo sul portafoglio di negoziazione di vigilanza viene supportata dalla reportistica fornita dalla Direzione della Capogruppo, che evidenzia il valore a rischio dell'investimento (VaR, *Value at Risk*). Questo è calcolato con gli applicativi di *RiskMetrics*, sulla base del metodo storico, su un orizzonte temporale di 10 giorni e con un intervallo di confidenza al 99%, tenendo in considerazione le volatilità e le correlazioni tra i diversi fattori di rischio che determinano l'esposizione al rischio di mercato del portafoglio investito (rischio tasso, rischio azionario, rischio cambio, rischio inflazione).

Il modello di misurazione del rischio descritto non è utilizzato per la determinazione dei requisiti patrimoniali, ma rappresenta uno strumento a supporto della gestione e del controllo interno del rischio.

Al 31 dicembre 2023 non erano presenti titoli all'interno del portafoglio di negoziazione, secondo le indicazioni di strategia stabilite dalla Capogruppo.

Informazioni di natura quantitativa

1. Portafoglio di negoziazione di vigilanza: distribuzione per durata residua (data di riprezzamento) delle attività e delle passività finanziarie per cassa e derivati finanziari

Euro

Tipologia/Durata residua	A vista	Fino a 3 mesi	Da oltre 3 mesi fino a 6 mesi	Da oltre 6 mesi fino a 1 anno	Da oltre 1 anno fino a 5 anni	Da oltre 5 anni fino a 10 anni	Oltre 10 anni	Durata indeterminata
1. Attività per cassa	-	-	-	-	-	-	-	-
1.1 Titoli di debito	-	-	-	-	-	-	-	-
- con opzione di rimborso anticipato	-	-	-	-	-	-	-	-
- altri	-	-	-	-	-	-	-	-
1.2 Altre attività	-	-	-	-	-	-	-	-
2. Passività per cassa	-	-	-	-	-	-	-	-
2.1 P.C.T. passivi	-	-	-	-	-	-	-	-
2.2 Altre passività	-	-	-	-	-	-	-	-
3. Derivati finanziari								
3.1 Con titolo sottostante								
- Opzioni								
+ Posizioni lunghe	-	-	-	-	-	-	-	-
+ Posizioni corte	-	-	-	-	-	-	-	-
- Altri derivati								
+ Posizioni lunghe	-	-	-	-	-	-	-	-
+ Posizioni corte	-	-	-	-	-	-	-	-
3.2 Senza titolo sottostante								
- Opzioni								
+ Posizioni lunghe	-	-	-	-	-	-	-	-
+ Posizioni corte	-	-	-	-	-	-	-	-
- Altri derivati								
+ Posizioni lunghe	-	3	468	-	-	-	-	-
+ Posizioni corte	-	538	468	-	-	-	-	-

Altre valute

Tipologia/Durata residua	A vista	Fino a 3 mesi	Da oltre 3 mesi fino a 6 mesi	Da oltre 6 mesi fino a 1 anno	Da oltre 1 anno fino a 5 anni	Da oltre 5 anni fino a 10 anni	Oltre 10 anni	Durata indeterminata
1. Attività per cassa	-	-	-	-	-	-	-	-
1.1 Titoli di debito	-	-	-	-	-	-	-	-
- con opzione di rimborso anticipato	-	-	-	-	-	-	-	-
- altri	-	-	-	-	-	-	-	-
1.2 Altre attività	-	-	-	-	-	-	-	-
2. Passività per cassa	-	-	-	-	-	-	-	-
2.1 P.C.T. passivi	-	-	-	-	-	-	-	-
2.2 Altre passività	-	-	-	-	-	-	-	-
3. Derivati finanziari								
3.1 Con titolo sottostante								
- Opzioni								
+ Posizioni lunghe	-	-	-	-	-	-	-	-
+ Posizioni corte	-	-	-	-	-	-	-	-
- Altri derivati								
+ Posizioni lunghe	-	-	-	-	-	-	-	-
+ Posizioni corte	-	-	-	-	-	-	-	-
3.2 Senza titolo sottostante								
- Opzioni								
+ Posizioni lunghe	-	-	-	-	-	-	-	-
+ Posizioni corte	-	-	-	-	-	-	-	-
- Altri derivati								
+ Posizioni lunghe	-	540	452	-	-	-	-	-
+ Posizioni corte	-	3	452	-	-	-	-	-

2. Portafoglio di negoziazione di vigilanza: distribuzione delle esposizioni in titoli di capitale e indici azionari per i principali Paesi del mercato di quotazione

La Banca non detiene titoli della specie.

3. Portafoglio di negoziazione di vigilanza: modelli interni e altre metodologie per l'analisi della sensitività

La misurazione del rischio di prezzo sul portafoglio di negoziazione viene supportata dalla reportistica fornita dalla Direzione Risk Management, che evidenzia il valore a rischio dell'investimento (VaR, *Value at Risk*). Questo è calcolato con gli applicativi di *RiskMetrics*, sulla base del metodo storico, su un orizzonte temporale di 10 giorni e con un intervallo di confidenza al 99%, tenendo in considerazione le volatilità e le correlazioni tra i diversi fattori di rischio che determinano l'esposizione al rischio di mercato del portafoglio investito (tra i quali il rischio tasso, il rischio azionario, il rischio cambio e il rischio inflazione).

La misurazione del VaR è disponibile quotidianamente per il monitoraggio e le valutazioni operative effettuate da parte della Direzione Finanza ed è calcolata su diversi gradi di dettaglio che oltre al portafoglio totale considerano quello Bancario, i business model, i diversi raggruppamenti per tipologia di strumento (azioni, fondi, titoli a tasso fisso e a tasso variabile governativo, titoli sovranzionali e titoli *corporate*), fino ai singoli titoli presenti.

Il modello di misurazione del rischio descritto non è utilizzato per la determinazione dei requisiti patrimoniali, ma rappresenta uno strumento a supporto della gestione e del controllo interno del rischio.

2.2 RISCHIO DI TASSO DI INTERESSE E DI PREZZO - PORTAFOGLIO BANCARIO

Informazioni di natura qualitativa

A. Aspetti generali, procedure di gestione e metodi di misurazione del rischio di tasso di interesse e del rischio di prezzo

La Direzione Finanza della Banca definisce le scelte di investimento relative al portafoglio bancario coerentemente con gli indirizzi forniti dalla Capogruppo all'interno dei periodici documenti di strategia di gestione del portafoglio di proprietà e nel rispetto degli eventuali importi investibili definiti dal Consiglio di Amministrazione.

Alla data di riferimento del bilancio erano attive le linee di gestione in delega coerenti con la strategia di gestione del portafoglio di proprietà approvata dal Consiglio di Amministrazione della Banca:

- Obbligazionaria Attiva;
- Obbligazionaria Attiva Ex Italia;
- Obbligazionaria Crescita.

Il monitoraggio dell'andamento economico e del rischio collegato a tali posizioni viene effettuato dalla Direzione Finanza mediante le informazioni di rendicontazione disponibili specificamente per ciascuna linea di investimento.

Rischio di tasso di interesse – Portafoglio Bancario

Principali fonti del rischio di tasso di interesse

Le fonti del rischio di tasso di interesse a cui è esposta la Banca sono individuabili principalmente nei processi del credito, della raccolta e della finanza, essendo il portafoglio bancario costituito prevalentemente da crediti e dalle varie forme di raccolta dalla clientela.

In particolare, il rischio di tasso di interesse da "fair value" trae origine dalle poste a tasso fisso, mentre il rischio di tasso di interesse da "flussi finanziari" trae origine dalle poste a tasso variabile.

Tuttavia, nell'ambito delle poste a vista sono normalmente ravvisabili comportamenti asimmetrici a seconda che si considerino le voci del passivo o quelle dell'attivo; mentre le prime, essendo caratterizzate da una maggiore vischiosità, afferiscono principalmente al rischio da "fair value", le seconde, più sensibili ai mutamenti del mercato, sono riconducibili al rischio da "flussi finanziari".

Processi interni di gestione e metodi di misurazione del rischio di tasso

La Banca ha posto in essere opportune misure di attenuazione e controllo finalizzate a evitare la possibilità che vengano assunte posizioni eccedenti un determinato livello di rischio obiettivo.

Tali misure di attenuazione e controllo trovano applicazione nell'ambito delle normative aziendali volte a disegnare processi di monitoraggio fondati su limiti di posizione e sistemi di soglie di attenzione in termini di capitale interno al superamento delle quali scatta l'attivazione di opportune azioni correttive.

A tale proposito sono state definite:

- politiche e procedure di gestione del rischio di tasso d'interesse coerenti con la natura e la complessità dell'attività svolta;
- metriche di misurazione coerenti con la metodologia di misurazione del rischio adottata dalla Banca, sulla base delle quali è stato definito un sistema di *early warning* che consente la tempestiva individuazione e attivazione delle idonee misure correttive;
- limiti operativi e disposizioni procedurali interne volti al mantenimento dell'esposizione entro livelli coerenti con la politica gestionale e con la soglia di attenzione prevista dalla normativa prudenziale.

Dal punto di vista organizzativo la Banca ha individuato nella Direzione Finanza la struttura deputata a presidiare tale processo di gestione del rischio di tasso di interesse sul portafoglio bancario.

Il monitoraggio all'esposizione al rischio di tasso di interesse sul portafoglio bancario avviene su base mensile.

Per quanto concerne la metodologia di misurazione del rischio in termini di variazione del valore economico e variazione del margine di interesse, il Consiglio di Amministrazione della Banca ha stabilito di utilizzare il *framework* previsto dalle linee guida EBA (GL-2022-14) che si basa sui seguenti elementi:

- analisi di sensitività al valore economico: il motore di calcolo permette di quantificare la differenza di valore tra *fair value* delle poste di bilancio calcolato con il metodo dei *Discounted Cash Flow* utilizzando prima una curva base (senza *shock*) e successivamente una curva con *shock*. I rapporti possono essere elaborati individualmente oppure essere aggregati sulla base delle caratteristiche finanziarie specifiche degli stessi;
- analisi di sensitività al margine: il motore di calcolo permette di quantificare la differenza del margine di interesse a fronte di specifici scenari dei tassi attesi (*baseline* o *adverse*) o di uno o più *shock* (paralleli e non) dei tassi, ipotizzando il reinvestimento dei flussi in scadenza (con ipotesi di volumi costanti) o di quelli che rivedono il tasso (rapporti indicizzati) ai tassi *forward* in un orizzonte temporale predefinito (ad esempio dodici mesi);
- trattamento modelli comportamentali: il motore di calcolo consente di tenere conto nelle analisi (sia al valore che al margine) dei modelli comportamentali; nel corso del 2023 è stato applicato un aggiornamento del modello delle poste a vista, stimato sulla base dei dati del Gruppo ed è stato sviluppato e messo in produzione un nuovo modello di *prepayment*, applicato sui finanziamenti a rimborso rateale.

La Banca determina il capitale interno del rischio di tasso di interesse secondo il modello della variazione di valore economico sopra illustrato, applicando uno *shock* di tassi istantaneo e parallelo di +/- 200 punti base.

Ulteriori scenari di stress, come indicato dalla normativa di riferimento, sono determinati per valutare gli impatti derivanti da shift di curva non paralleli (*steepening*, *flattening*, *short rates up and down*) e da ipotesi stabilite internamente al Gruppo. Con l'introduzione normativa del SOT (*Supervisory Outlier Test*) anche sul NII (*Net Interest Income*) dal 30/06/2023, il Gruppo ha adeguato il suo processo di monitoraggio del rischio tasso sul Margine di interesse calcolando e presidiando i livelli del coefficiente di "*large decline*".

L'indicatore di rischiosità è rappresentato nel RAF (*Risk Appetite Framework*) e, in particolare nel RAS della Banca, dal rapporto tra il capitale interno così calcolato e il valore del Capitale di Tier 1.

A livello consolidato la Capogruppo monitora il posizionamento del Gruppo rispetto alle soglie anche in relazione al valore del CET1 ed alla soglia di attenzione del 15% per il Valore Economico e del 5% per il Margine di interesse fissate dalle Guidelines e dal Regulatory Technical Standards (RTS) dell'EBA. Nel caso in cui l'indicatore di rischiosità sfiori le soglie previste nel RAF, sono attivate le opportune iniziative di rientro.

Rischio di prezzo – Portafoglio Bancario

In linea con quanto riportato nella sezione rischio di tasso di interesse - portafoglio di negoziazione di vigilanza, la misurazione del rischio di prezzo sul portafoglio bancario viene supportata dalla reportistica fornita dalla Direzione Risk Management, che evidenzia il valore a rischio dell'investimento (VaR - Value at Risk). Questo è calcolato con gli applicativi di *RiskMetrics*, sulla base del metodo storico, su un orizzonte temporale di dieci giorni e con un intervallo di confidenza al 99%, tenendo in considerazione le volatilità e le correlazioni tra i diversi fattori di rischio che determinano l'esposizione al rischio di mercato del portafoglio investito (tra i quali il rischio tasso, il rischio azionario, il rischio cambio e il rischio inflazione).

La misurazione del VaR è disponibile quotidianamente per il monitoraggio e le valutazioni operative effettuate da parte della Direzione Finanza e della Direzione Risk Management ed è calcolata su diversi gradi di dettaglio che oltre al portafoglio totale considerano quello bancario, i business model, i diversi raggruppamenti per tipologia di strumento (Azioni, Fondi, Tasso Fisso, Tasso Variabile Governativo, Sovranazionale e Corporate), fino ai singoli titoli presenti.

Il modello di misurazione del rischio descritto non è utilizzato per la determinazione dei requisiti patrimoniali, ma rappresenta uno strumento a supporto della gestione e del controllo interno del rischio.

Di seguito le informazioni riguardanti le rilevazioni del VaR della componente titoli del portafoglio bancario nel corso del 2023:

VaR 31/12/2023	VaR medio	VaR minimo	VaR massimo
15.697.644	20.482.807	15.697.644	31.615.922

Importi all'unità di Euro

Il controllo dell'affidabilità del modello avviene attraverso un'attività di *backtesting* teorico, che verifica la variazione giornaliera del valore di mercato del portafoglio bancario, calcolato dal modello con la stima della perdita attesa ad un giorno. A livello di portafoglio il modello storico non ha evidenziato sforamenti significativi nel corso dell'anno.

Nel corso del 2023 nel prospetto del VaR è continuata la quantificazione del rischio emittente per i titoli di Stato e quindi del rischio paese, intesa come VaR relativo al solo *risk factor* "Credit Spread" espresso dal differenziale fra curva dei titoli governativi italiani e la curva *risk-free*, intesa come la curva monetaria di riferimento per ogni divisa in cui è espresso lo strumento obbligazionario. Sono state altresì calcolate le metriche di VaR ed *Expected Shortfall* sul solo comparto titoli di Stato italiani.

In relazione agli *stress test*, si riportano di seguito gli esiti delle simulazioni dell'impatto di differenti ipotesi di *shock* sul valore teorico del portafoglio al 31 dicembre 2023. Gli *shock* replicano movimenti paralleli pari a +/-25 e +/-50 punti base delle principali curve tassi, impiegate nella valutazione dei titoli presenti nel portafoglio di proprietà.

Valore teorico al 31/12/2023	Variazione di valore Shock -25 bp	Variazione di valore Shock +25 bp	Variazione di valore Shock -50 bp	Variazione di valore Shock +50 bp
1.129.177.962	8.358.511	-8.189.337	16.891.495	-16.214.577

Importi all'unità di Euro

Informazioni di natura quantitativa

1. Portafoglio bancario: distribuzione per durata residua (per data di riprezzamento) delle attività e delle passività finanziarie

Euro

Tipologia/Durata residua	A vista	Fino a 3 mesi	Da oltre 3 mesi fino a 6 mesi	Da oltre 6 mesi a fino a 1 anno	Da oltre 1 anno fino a 5 anni	Da oltre 5 anni fino a 10 anni	Oltre 10 anni	Durata indeterminata
1. Attività per cassa	512.851	974.380	321.695	167.661	401.366	422.669	278.575	-
1.1 Titoli di debito	-	339.872	169.212	123.662	211.978	289.868	62.771	-
- con opzione di rimborso anticipato	-	9.304	-	-	177	195	37	-
- altri	-	330.569	169.212	123.662	211.801	289.673	62.734	-
1.2 Finanziamenti a banche	160.651	20.572	6.596	3.935	-	-	-	-
1.3 Finanziamenti a clientela	352.200	613.935	145.888	40.064	189.388	132.801	215.804	-
- c/c	167.600	13.326	572	535	1.009	34	-	-
- altri finanziamenti	184.600	600.609	145.315	39.529	188.379	132.767	215.804	-
- con opzione di rimborso anticipato	138.190	541.953	111.924	35.054	176.674	124.334	209.395	-
- altri	46.410	58.656	33.391	4.476	11.706	8.434	6.409	-
2. Passività per cassa	1.963.038	210.745	35.038	704.258	82.000	71.150	-	-
2.1 Debiti verso clientela	1.904.991	60.745	35.038	85.889	41.541	647	-	-
- c/c	1.887.239	60.744	35.032	85.631	40.872	-	-	-
- altri debiti	17.751	1	7	259	669	647	-	-
- con opzione di rimborso anticipato	-	-	-	-	-	-	-	-
- altri	17.751	1	7	259	669	647	-	-
2.2 Debiti verso banche	58.045	150.000	-	600.000	-	368	-	-
- c/c	5.134	-	-	-	-	-	-	-
- altri debiti	52.911	150.000	-	600.000	-	368	-	-
2.3 Titoli di debito	-	-	-	18.369	40.459	70.135	-	-
- con opzione di rimborso anticipato	-	-	-	8.362	-	-	-	-
- altri	-	-	-	10.007	40.459	70.135	-	-
2.4 Altre passività	3	-	-	-	-	-	-	-
- con opzione di rimborso anticipato	-	-	-	-	-	-	-	-
- altri	3	-	-	-	-	-	-	-
3. Derivati finanziari								
3.1 Con titolo sottostante	-	-	-	-	-	-	-	-
- Opzioni	-	-	-	-	-	-	-	-
+ Posizioni lunghe	-	-	-	-	-	-	-	-
+ Posizioni corte	-	-	-	-	-	-	-	-
- Altri derivati	-	-	-	-	-	-	-	-
+ Posizioni lunghe	-	-	-	-	-	-	-	-
+ Posizioni corte	-	-	-	-	-	-	-	-
3.2 Senza titolo sottostante	-	-	-	-	-	-	-	-
- Opzioni	-	-	-	-	-	-	-	-
+ Posizioni lunghe	-	597	602	1.198	8.844	7.664	8.419	-
+ Posizioni corte	5.275	21.462	433	4	150	-	-	-
- Altri derivati	-	-	-	-	-	-	-	-
+ Posizioni lunghe	-	46.877	-	47.333	-	-	-	-
+ Posizioni corte	-	881	890	9.616	25.349	38.445	19.029	-
4. Altre operazioni fuori bilancio								
+ Posizioni lunghe	-	-	-	-	-	-	-	-
+ Posizioni corte	-	-	-	-	-	-	-	-

Altre Valute

Tipologia/Durata residua	A vista	Fino a 3 mesi	Da oltre 3 mesi fino a 6 mesi	Da oltre 6 mesi a fino a 1 anno	Da oltre 1 anno fino a 5 anni	Da oltre 5 anni fino a 10 anni	Oltre 10 anni	Durata indeterminata
1. Attività per cassa	1.584	2.591	3.015	-	-	-	-	-
1.1 Titoli di debito	-	-	-	-	-	-	-	-
- con opzione di rimborso anticipato	-	-	-	-	-	-	-	-
- altri	-	-	-	-	-	-	-	-
1.2 Finanziamenti a banche	1.580	2.262	2.715	-	-	-	-	-
1.3 Finanziamenti a clientela	4	329	301	-	-	-	-	-
- c/c	-	-	-	-	-	-	-	-
- altri finanziamenti	4	329	301	-	-	-	-	-
- con opzione di rimborso anticipato	-	-	-	-	-	-	-	-
- altri	4	329	301	-	-	-	-	-
2. Passività per cassa	7.378	-	-	-	-	-	-	-
2.1 Debiti verso clientela	7.378	-	-	-	-	-	-	-
- c/c	7.378	-	-	-	-	-	-	-
- altri debiti	-	-	-	-	-	-	-	-
- con opzione di rimborso anticipato	-	-	-	-	-	-	-	-
- altri	-	-	-	-	-	-	-	-
2.2 Debiti verso banche	-	-	-	-	-	-	-	-
- c/c	-	-	-	-	-	-	-	-
- altri debiti	-	-	-	-	-	-	-	-
2.3 Titoli di debito	-	-	-	-	-	-	-	-
- con opzione di rimborso anticipato	-	-	-	-	-	-	-	-
- altri	-	-	-	-	-	-	-	-
2.4 Altre passività	-	-	-	-	-	-	-	-
- con opzione di rimborso anticipato	-	-	-	-	-	-	-	-
- altri	-	-	-	-	-	-	-	-
3. Derivati finanziari								
3.1 Con titolo sottostante								
- Opzioni								
+ Posizioni lunghe	-	-	-	-	-	-	-	-
+ Posizioni corte	-	-	-	-	-	-	-	-
- Altri derivati								
+ Posizioni lunghe	-	-	-	-	-	-	-	-
+ Posizioni corte	-	-	-	-	-	-	-	-
3.2 Senza titolo sottostante								
- Opzioni								
+ Posizioni lunghe	-	-	-	-	-	-	-	-
+ Posizioni corte	-	-	-	-	-	-	-	-
- Altri derivati								
+ Posizioni lunghe	-	-	-	-	-	-	-	-
+ Posizioni corte	-	-	-	-	-	-	-	-
4. Altre operazioni fuori bilancio								
+ Posizioni lunghe	-	-	-	-	-	-	-	-
+ Posizioni corte	-	-	-	-	-	-	-	-

2. Portafoglio bancario: modelli interni e altre metodologie per l'analisi di sensitività

A fini gestionali la Banca quantifica mensilmente gli impatti derivanti da shock di curva paralleli e non paralleli, sia per la variazione di valore economico, sia per la variazione del margine di interesse.

Sulla base delle analisi al 31 dicembre 2023, nell'ipotesi di una variazione dei tassi di interesse nella misura di +/-100 punti base, sono riportati gli effetti relativi alla variazione del valore economico e del margine di interesse, rapportati poi al valore del Tier 1 adeguando quindi il calcolo al nuovo indicatore stabilito dagli RTS/2022/10.

VARIAZIONE VALORE ECONOMICO	Scenario +100 punti base	Scenario -100 punti base
Portafoglio Bancario: crediti	-43.622.791	50.614.480
Portafoglio Bancario: titoli	-34.777.248	38.096.486
Altre attività	-1.355.994	1.759.554
Passività	74.285.045	-80.511.128
TOTALE	-5.470.988	9.959.391
<hr/>		
Fondi Propri	159.790.798	159.790.798
Impatto % su fondi propri	-3,42%	6,23%

VARIAZIONE MARGINE DI INTERESSE	Scenario +100 punti base	Scenario -100 punti base
Portafoglio Bancario: crediti	8.552.005	-5.232.734
Portafoglio Bancario: titoli	9.888.492	2.187.819
Altre attività	-6.657.861	-8.648.942
Passività	-9.452.216	9.431.535
TOTALE	2.330.420	-2.262.322
<hr/>		
Margine di interesse prospettico	159.790.798	159.790.798
Impatto % su margine di interesse prospettico	1,46%	-1,42%

2.3 RISCHIO DI CAMBIO

Informazioni di natura qualitativa

A. Aspetti generali, processi di gestione e metodi di misurazione del rischio di cambio

In linea con quanto riportato nella sezione rischio di tasso di interesse - portafoglio di negoziazione di vigilanza, la misurazione del rischio di cambio relativa agli strumenti di reddito in divisa detenuti viene supportata dalla reportistica fornita dalla Direzione Risk Management, che evidenzia il valore a rischio dell'investimento (VaR - Value at Risk). Questo è calcolato con gli applicativi di *RiskMetrics*, sulla base del metodo storico, su un orizzonte temporale di dieci giorni e con un intervallo di confidenza al 99%, tenendo in considerazione le volatilità e le correlazioni tra i diversi fattori di rischio che determinano l'esposizione al rischio di mercato del portafoglio investito (tra i quali il rischio tasso, il rischio azionario, il rischio cambio e il rischio inflazione).

Il modello di misurazione del rischio descritto non è utilizzato per la determinazione dei requisiti patrimoniali, ma rappresenta uno strumento a supporto della gestione e del controllo interno del rischio.

B. Attività di copertura del rischio di cambio

L'attività di copertura del rischio cambio avviene attraverso un'attenta politica di sostanziale pareggiamento delle posizioni in valuta rilevate. A tale scopo, nel corso del 2023, la Banca ha posto in essere operazioni di copertura del rischio di cambio utilizzando strumenti derivati di tipo *outright*.

Informazioni di natura quantitativa

1. Distribuzione per valuta di denominazione delle attività, delle passività e dei derivati

Voci	Valute					
	DOLLARO USA	STERLINA GRAN BRETAGNA	FRANCO SVIZZERO	DOLLARO CANADESE	YEN GIAPPONESE	ALTRE VALUTE
A. Attività finanziarie	6.504	76	50	5	446	108
A.1 Titoli di debito						
A.2 Titoli di capitale						
A.3 Finanziamenti a banche	5.871	76	50	5	446	108
A.4 Finanziamenti a clientela	633					
A.5 Altre attività finanziarie						
B. Altre attività	113	3	4	-		1
C. Passività finanziarie	6.881	78	8	-	412	-
C.1 Debiti verso banche						-
C.2 Debiti verso clientela	6.881	78	8		412	
C.3 Titoli di debito						
C.4 Altre passività finanziarie						
D. Altre passività						-
E. Derivati finanziari						
- Opzioni						
+ Posizioni lunghe						
+ Posizioni corte						
- Altri derivati						
+ Posizioni lunghe	992	1				-
+ Posizioni corte	452				3	
Totale attività	7.609	80	54	5	446	109
Totale passività	7.333	78	8	-	415	-
Sbilancio (+/-)	276	3	46	5	31	109

2. Modelli interni e altre metodologie per l'analisi di sensitività

L'esposizione complessiva al rischio di cambio della Banca è molto contenuta: non sono riportati quindi gli effetti di variazioni dei tassi di cambio sul margine di intermediazione, sul risultato di esercizio e sul patrimonio netto, nonché i risultati delle analisi di scenario.

SEZIONE 3 – GLI STRUMENTI DERIVATI E LE POLITICHE DI COPERTURA

3.1 GLI STRUMENTI DERIVATI DI NEGOZIAZIONE

A. Derivati finanziari

A.1 Derivati finanziari di negoziazione: valori nozionali di fine periodo

Attività sottostanti / Tipologie derivati	Totale 31 /12/ 2023				Totale 31 /12/ 2022			
	Over the counter			Mercati organizzati	Over the counter			Mercati organizzati
	Controparti centrali	Senza controparti centrali			Controparti centrali	Senza controparti centrali		
		Con accordi di compensazione	Senza accordi di compensazione	Con accordi di compensazione		Senza accordi di compensazione		
1. TITOLI DI DEBITO E TASSI D'INTERESSE	-	-	-	-	-	-	-	-
a) Opzioni	-	-	-	-	-	-	-	-
b) Swap	-	-	-	-	-	-	-	-
c) Forward	-	-	-	-	-	-	-	-
d) Futures	-	-	-	-	-	-	-	-
e) Altri	-	-	-	-	-	-	-	-
2. TITOLI DI CAPITALE E INDICI AZIONARI	-	-	-	-	-	-	-	-
a) Opzioni	-	-	-	-	-	-	-	-
b) Swap	-	-	-	-	-	-	-	-
c) Forward	-	-	-	-	-	-	-	-
d) Futures	-	-	-	-	-	-	-	-
e) Altri	-	-	-	-	-	-	-	-
3. VALUTE E ORO	-	452	452	-	-	-	5.250	-
a) Opzioni	-	-	-	-	-	-	-	-
b) Swap	-	-	-	-	-	-	-	-
c) Forward	-	452	452	-	-	-	5.250	-
d) Futures	-	-	-	-	-	-	-	-
e) Altri	-	-	-	-	-	-	-	-
4. MERCI	-	-	-	-	-	-	-	-
5. ALTRI	-	-	-	-	-	-	-	-
Totale	-	452	452	-	-	-	5.250	-

A.2 Derivati finanziari di negoziazione: fair value lordo positivo e negativo ripartizione per prodotti

Attività sottostanti / Tipologie derivati	Totale 31/12/2023				Totale 31/12/2022			
	Over the counter			Mercati organizzati	Over the counter			Mercati organizzati
	Controparti centrali	Senza controparti centrali			Controparti centrali	Senza controparti centrali		
		Con accordi di compensazione	Senza accordi di compensazione	Con accordi di compensazione		Senza accordi di compensazione		
1. FAIR VALUE POSITIVO								
a) Opzioni	-	-	-	-	-	-	-	-
b) Interest rate swap	-	-	-	-	-	-	-	-
c) Cross currency swap	-	-	-	-	-	-	-	-
d) Equity swap	-	-	-	-	-	-	-	-
e) Forward	-	18	-	-	-	-	169	-
f) Futures	-	-	-	-	-	-	-	-
g) Altri	-	-	-	-	-	-	-	-
Totale	-	18	-	-	-	-	169	-
2. FAIR VALUE NEGATIVO								
a) Opzioni	-	-	-	-	-	-	-	-
b) Interest rate swap	-	-	-	-	-	-	-	-
c) Cross currency swap	-	-	-	-	-	-	-	-
d) Equity swap	-	-	-	-	-	-	-	-
e) Forward	-	-	18	-	-	-	172	-
f) Futures	-	-	-	-	-	-	-	-
g) Altri	-	-	-	-	-	-	-	-
Totale	-	-	18	-	-	-	172	-

A.3 Derivati finanziari di negoziazione OTC: valori nozionali, fair value lordo positivo e negativo per controparti

ATTIVITÀ SOTTOSTANTI	Controparti centrali	Banche	Altre società finanziarie	Altri soggetti
Contratti non rientranti in accordi di compensazione				
1) TITOLI DI DEBITO E TASSI D'INTERESSE				
- valore nozionale	X	-	-	-
- fair value positivo	X	-	-	-
- fair value negativo	X	-	-	-
2) TITOLI DI CAPITALE E INDICI AZIONARI				
- valore nozionale	X	-	-	-
- fair value positivo	X	-	-	-
- fair value negativo	X	-	-	-
3) VALUTE E ORO				
- valore nozionale	X	-	-	452
- fair value positivo	X	-	-	-
- fair value negativo	X	-	-	18
4) MERCI				
- valore nozionale	X	-	-	-
- fair value positivo	X	-	-	-
- fair value negativo	X	-	-	-
5) ALTRI				
- valore nozionale	X	-	-	-
- fair value positivo	X	-	-	-
- fair value negativo	X	-	-	-
Contratti rientranti in accordi di compensazione				
1) TITOLI DI DEBITO E TASSI D'INTERESSE				
- valore nozionale	-	-	-	-
- fair value positivo	-	-	-	-
- fair value negativo	-	-	-	-
2) TITOLI DI CAPITALE E INDICI AZIONARI				
- valore nozionale	-	-	-	-
- fair value positivo	-	-	-	-
- fair value negativo	-	-	-	-
3) VALUTE E ORO				
- valore nozionale	-	452	-	-
- fair value positivo	-	18	-	-
- fair value negativo	-	-	-	-
4) MERCI				
- valore nozionale	-	-	-	-
- fair value positivo	-	-	-	-
- fair value negativo	-	-	-	-
5) ALTRI				
- valore nozionale	-	-	-	-
- fair value positivo	-	-	-	-
- fair value negativo	-	-	-	-

A.4 Vita residua dei derivati finanziari di negoziazione OTC: valori nozionali

Sottostanti/Vita residua	Fino ad 1 anno	Oltre 1 anno e fino a 5 anni	Oltre 5 anni	Totale
A.1 Derivati finanziari su titoli di debito e tassi di interesse	-	-	-	-
A.2 Derivati finanziari su titoli di capitale ed indici azionari	-	-	-	-
A.3 Derivati finanziari su valute e oro	905	-	-	905
A.4 Derivati finanziari su merci	-	-	-	-
A.5 Altri derivati finanziari	-	-	-	-
Totale 31/12/2023	905	-	-	905
Totale 31/12/2022	5.250	-	-	5.250

B. Derivati creditizi

La sezione non è compilata in quanto la Banca non detiene derivati creditizi.

3.2 LE COPERTURE CONTABILI

Informazioni di natura qualitativa

A. Attività di copertura del fair value

L'attività di copertura del *fair value* ha l'obiettivo di immunizzare le variazioni di *fair value* di raccolta e impieghi causate dai movimenti della curva dei tassi d'interesse. Le principali tipologie di derivati utilizzati sono rappresentate da interest rate swap (IRS Le passività coperte, identificate in modo puntuale (coperture specifiche), sono rappresentate da prestiti obbligazionari emessi e le attività coperte, identificate da un portafoglio generico (macrohedge), sono rappresentate da impieghi a clientela sottoforma di mutui a tasso fisso.

La Banca si è dotata dei necessari presidi organizzativi per una gestione consapevole delle operazioni di copertura e dei rischi connessi mediante l'adozione di una specifica politica di applicazione del modello di Hedge Accounting.

B. Attività di copertura dei flussi finanziari

La Banca non pone in essere operazioni di copertura di *cash flow*, ossia coperture dell'esposizione alla variabilità dei flussi finanziari associati a strumenti finanziari a tasso variabile.

C. Attività di copertura di investimenti esteri

La Banca non pone in essere operazioni di investimenti esteri, ossia coperture dell'esposizione alla variabilità dei flussi finanziari associati a strumenti finanziari a tasso variabile.

D. Strumenti di copertura

La Banca detiene 5 contratti di copertura del fair value (fair value hedge), 2 contratti stipulati con Iccrea Banca ed 3 contratti con Cassa Centrale Banca, che hanno l'obiettivo di coprire l'esposizione alla variazione di fair value di una posta di bilancio attribuibile al rischio di tasso.

Le tipologie di derivati utilizzati sono rappresentate da interest rate swap (IRS) in regime di Hedge Accounting.

Per quanto concerne i test di efficacia, si precisa che viene utilizzato lo specifico servizio fornito dagli Istituti centrali di categoria, il quale prevede, con periodicità trimestrale:

- l'effettuazione del test retrospettivo con la metodologia del "Dollar offset method" con variazioni cumulate;
- il test prospettico con la metodologia "di scenario", con simulazione di shock istantaneo parallelo di +/- 100 basis point alla curva dei tassi.

La Banca ha provveduto altresì a definire la soglia di immaterialità, entro la quale il risultato del test si considera in ogni caso superato, in accordo con i seguenti parametri:

- saldo netto delle variazioni di fair value dello strumento coperto e del derivato di copertura inferiore a 1,00% del valore nozionale dello strumento coperto, comunque inferiore a 50.000 Euro;
- strumento coperto con durata residua inferiore a 12 mesi.

E. Elementi coperti

Le passività coperte, identificate in modo puntuale (coperture specifiche), sono rappresentate da n.1 contratto derivato (IRS) su 1 prestito obbligazionario emesso dalla Banca per un importo nozionale di 7.000 mila Euro (stipulato con Iccrea Banca).

Viene inoltre effettuata un'attività di copertura generica (*Macrohedge*) su mutui per un valore nozionale di circa 87.210 mila Euro tramite 4 contratti derivati *Interest Rate Swap – IRS* (di cui 3 stipulati con la Capogruppo e 1 con Iccrea Banca) In base ai "test di efficacia" effettuati sino al 31 dicembre 2023 le coperture risultano efficaci.

Informazioni di natura quantitativa

A. Derivati finanziari di copertura

A.1 Derivati finanziari di copertura: valori nozionali di fine periodo

Attività sottostanti / Tipologie derivati	Totale 31/12/2023				Totale 31/12/2022			
	Over the counter			Mercati organizzati	Over the counter			Mercati organizzati
	Controparti centrali	Senza controparti centrali			Controparti centrali	Senza controparti centrali		
		Con accordi di compensazione	Senza accordi di compensazione			Con accordi di compensazione	Senza accordi di compensazione	
1. TITOLI DI DEBITO E TASSI D'INTERESSE	-	94.210	-	-	-	107.680	-	-
a) Opzioni	-	-	-	-	-	-	-	-
b) Swap	-	94.210	-	-	-	107.680	-	-
c) Forward	-	-	-	-	-	-	-	-
d) Futures	-	-	-	-	-	-	-	-
e) Altri	-	-	-	-	-	-	-	-
2. TITOLI DI CAPITALE E INDICI AZIONARI	-	-	-	-	-	-	-	-
a) Opzioni	-	-	-	-	-	-	-	-
b) Swap	-	-	-	-	-	-	-	-
c) Forward	-	-	-	-	-	-	-	-
d) Futures	-	-	-	-	-	-	-	-
e) Altri	-	-	-	-	-	-	-	-
3. VALUTE E ORO	-	-	-	-	-	-	-	-
a) Opzioni	-	-	-	-	-	-	-	-
b) Swap	-	-	-	-	-	-	-	-
c) Forward	-	-	-	-	-	-	-	-
d) Futures	-	-	-	-	-	-	-	-
e) Altri	-	-	-	-	-	-	-	-
4. MERCI	-	-	-	-	-	-	-	-
5. ALTRI	-	-	-	-	-	-	-	-
Totale	-	94.210	-	-	-	107.680	-	-

Considerando che il valore nozionale di fine esercizio non rappresenta l'esposizione al rischio durante l'esercizio si precisa che il valore nozionale medio dei derivati nel corso dell'esercizio, calcolato come media semplice dei valori nozionali giornalieri, è pari a 103.519 mila Euro.

A.2 Derivati finanziari di copertura: fair value lordo positivo e negativo – ripartizione per prodotti

Tipologie derivati	Fair value positivo e negativo								Variazione del valore usato per calcolare l'inefficacia della copertura	
	Totale 31 / 12 / 2023				Totale 31 / 12 / 2022				Totale 2023	Totale 2022
	Over the counter				Over the counter					
	Controparti centrali	Senza controparti centrali		Mercati organizzati	Controparti centrali	Senza controparti centrali		Mercati organizzati		
Con accordi di compensazione		Senza accordi di compensazione	Con accordi di compensazione			Senza accordi di compensazione				
FAIR VALUE POSITIVO										
a) Opzioni	-	-	-	-	-	-	-	-	-	-
b) Interest rate swap	-	10.517	-	-	-	14.626	-	-	-	-
c) Cross currency swap	-	-	-	-	-	-	-	-	-	-
d) Equity swap	-	-	-	-	-	-	-	-	-	-
e) Forward	-	-	-	-	-	-	-	-	-	-
f) Futures	-	-	-	-	-	-	-	-	-	-
g) Altri	-	-	-	-	-	-	-	-	-	-
Totale	-	10.517	-	-	-	14.626	-	-	-	-
FAIR VALUE NEGATIVO										
a) Opzioni	-	-	-	-	-	-	-	-	-	-
b) Interest rate swap	-	191	-	-	-	338	-	-	-	-
c) Cross currency swap	-	-	-	-	-	-	-	-	-	-
d) Equity swap	-	-	-	-	-	-	-	-	-	-
e) Forward	-	-	-	-	-	-	-	-	-	-
f) Futures	-	-	-	-	-	-	-	-	-	-
g) Altri	-	-	-	-	-	-	-	-	-	-
Totale	-	191	-	-	-	338	-	-	-	-

A.3 Derivati finanziari di copertura OTC: valori nozionali, fair value lordo positivo e negativo per controparti

ATTIVITÀ SOTTOSTANTI	Controparti centrali	Banche	Altre società finanziarie	Altri soggetti
Contratti non rientranti in accordi di compensazione				
1) TITOLI DI DEBITO E TASSI D'INTERESSE				
- valore nozionale	X	-	-	-
- fair value positivo	X	-	-	-
- fair value negativo	X	-	-	-
2) TITOLI DI CAPITALE E INDICI AZIONARI				
- valore nozionale	X	-	-	-
- fair value positivo	X	-	-	-
- fair value negativo	X	-	-	-
3) VALUTE E ORO				
- valore nozionale	X	-	-	-
- fair value positivo	X	-	-	-
- fair value negativo	X	-	-	-
4) MERCI				
- valore nozionale	X	-	-	-
- fair value positivo	X	-	-	-
- fair value negativo	X	-	-	-
5) ALTRI				
- valore nozionale	X	-	-	-
- fair value positivo	X	-	-	-
- fair value negativo	X	-	-	-
Contratti rientranti in accordi di compensazione				
1) TITOLI DI DEBITO E TASSI D'INTERESSE				
- valore nozionale	-	94.210	-	-
- fair value positivo	-	10.517	-	-
- fair value negativo	-	191	-	-
2) TITOLI DI CAPITALE E INDICI AZIONARI				
- valore nozionale	-	-	-	-
- fair value positivo	-	-	-	-
- fair value negativo	-	-	-	-
3) VALUTE E ORO				
- valore nozionale	-	-	-	-
- fair value positivo	-	-	-	-
- fair value negativo	-	-	-	-
4) MERCI				
- valore nozionale	-	-	-	-
- fair value positivo	-	-	-	-
- fair value negativo	-	-	-	-
5) ALTRI				
- valore nozionale	-	-	-	-
- fair value positivo	-	-	-	-
- fair value negativo	-	-	-	-

A.4 Vita residua dei derivati finanziari di copertura OTC: valori nozionali

SOTTOSTANTI/ VITA RESIDUA	Fino ad 1 anno	Oltre 1 anno e fino a 5 anni	Oltre 5 anni	Totale
A.1 Derivati finanziari su titoli di debito e tassi di interesse	11.387	25.349	57.474	94.210
A.2 Derivati finanziari su titoli di capitale ed indici azionari	-	-	-	-
A.3 Derivati finanziari su valute ed oro	-	-	-	-
A.4 Derivati finanziari su merci	-	-	-	-
A.5 Altri derivati finanziari	-	-	-	-
Totale 31 /12/2023	11.387	25.349	57.474	94.210
Totale 31 /12/2022	13.470	30.263	63.948	107.680

B. Derivati creditizi di copertura

La sezione non è compilata in quanto la Banca non detiene derivati creditizi.

C. Strumenti non derivati di copertura

La sezione non è compilata in quanto la Banca non detiene strumenti della specie.

D. Strumenti coperti

Per quanto attiene le operazioni di copertura (hedge accounting) la Banca si avvale dell'opzione, prevista in sede di introduzione dell'IFRS 9, di continuare ad applicare integralmente il principio contabile IAS 39 sia con riferimento alle coperture specifiche che alle macro-coperture

D.1 Coperture del fair value

La tabella non viene compilata in quanto la Banca non applica le regole contabili di copertura ai sensi dell'IFRS9.

D.2 Copertura dei flussi finanziari e degli investimenti esteri

La tabella non viene compilata in quanto la Banca non applica le regole contabili di copertura ai sensi dell'IFRS9.

E. Effetti delle operazioni di copertura a patrimonio netto

E.1 Riconciliazione delle componenti di patrimonio netto

La Banca non realizza operazioni di copertura ascrivibili a tale fattispecie.

In ogni caso la Banca si è dotata dei necessari presidi organizzativi per una gestione consapevole delle operazioni di copertura e dei rischi connessi mediante l'adozione della Policy di Hedge Accounting di Gruppo.

3.3 ALTRE INFORMAZIONI SUGLI STRUMENTI DERIVATI DI NEGOZIAZIONE E DI COPERTURA

A. Derivati finanziari e creditizi

A.1 Derivati finanziari e creditizi OTC: fair value netti per controparti

	Controparti centrali	Banche	Altre società finanziarie	Altri soggetti
A. DERIVATI FINANZIARI				
1) Titoli di debito e tassi d'interesse				
- valore nozionale	-	94.210	-	-
- fair value netto positivo	-	10.517	-	-
- fair value netto negativo	-	191	-	-
2) Titoli di capitale e indici azionari				
- valore nozionale	-	-	-	-
- fair value netto positivo	-	-	-	-
- fair value netto negativo	-	-	-	-
3) Valute e oro				
- valore nozionale	-	452	-	452
- fair value netto positivo	-	18	-	-
- fair value netto negativo	-	-	-	18
4) Merci				
- valore nozionale	-	-	-	-
- fair value netto positivo	-	-	-	-
- fair value netto negativo	-	-	-	-
5) Altri				
- valore nozionale	-	-	-	-
- fair value netto positivo	-	-	-	-
- fair value netto negativo	-	-	-	-
B. DERIVATI CREDITIZI				
1) Acquisto protezione				
- valore nozionale	-	-	-	-
- fair value netto positivo	-	-	-	-
- fair value netto negativo	-	-	-	-
2) Vendita protezione				
- valore nozionale	-	-	-	-
- fair value netto positivo	-	-	-	-
- fair value netto negativo	-	-	-	-

SEZIONE 4 – RISCHIO DI LIQUIDITÀ

Informazioni di natura qualitativa

A. Aspetti generali, processi di gestione e metodi di misurazione del rischio di liquidità

Si definisce rischio di liquidità la possibilità che la Banca non riesca a mantenere i propri impegni di pagamento a causa dell'incapacità di reperire nuovi fondi e/o di vendere proprie attività sul mercato (*Funding Liquidity Risk*), ovvero di essere costretto a sostenere costi molto alti per far fronte a tali impegni (*Market Liquidity Risk*). Il *Funding Liquidity Risk*, a sua volta, può essere distinto tra: (i) *Mismatching Liquidity Risk*, consistente nel rischio connesso al differente profilo temporale delle entrate e delle uscite di cassa determinato dal disallineamento delle scadenze delle attività e delle passività finanziarie di (e fuori) bilancio; (ii) *Contingency Liquidity Risk*, ossia il rischio che eventi inattesi possano richiedere un ammontare di disponibilità liquide maggiore di quello stimato come necessario e (iii) *Margin Calls Liquidity Risk*, ossia il rischio che la Banca, a fronte di variazioni avverse del fair value degli strumenti finanziari, sia contrattualmente chiamata a ripristinare i margini di riferimento mediante *collateral*/margini per cassa.

A tale proposito si evidenzia che il Regolamento Delegato della Commissione Europea (UE) n. 61/2015 ha introdotto il requisito di copertura della Liquidità (*Liquidity Coverage Requirement - LCR*) per gli enti creditizi (nel seguito anche "RD-LCR"). L'LCR è una regola di breve termine volta a garantire la disponibilità da parte delle singole banche di attività liquide che consentano la sopravvivenza delle stesse nel breve/brevissimo termine in caso di stress acuto, senza ricorrere al mercato. L'indicatore compara le attività liquide a disposizione della Banca con i deflussi di cassa netti (differenza tra deflussi e afflussi lordi) attesi su un orizzonte temporale di 30 giorni, quest'ultimi sviluppati tenendo conto di uno scenario di stress predefinito; deve essere rispettato un requisito del 100%. L'RD-LCR integra e, in parte, modifica quanto previsto in materia dal Regolamento (UE) n. 575/2013 (CRR) che prevede esclusivamente obblighi di natura segnalatica.

Il rischio di liquidità può essere generato da diversi fattori sia interni, sia esterni alla Banca. Le fonti del rischio di liquidità possono, pertanto, essere distinte nelle seguenti macrocategorie:

- endogene: rappresentate da eventi negativi specifici della Banca (ad es. deterioramento del merito creditizio della Banca e perdita di fiducia da parte dei creditori);
- esogene: quando l'origine del rischio è riconducibile ad eventi negativi non direttamente controllabili da parte della Banca (crisi politiche, crisi finanziarie, eventi catastrofici, etc.) che determinano situazioni di tensione di liquidità sui mercati;
- combinazioni delle precedenti.

L'identificazione dei fattori da cui viene generato il rischio di liquidità si realizza attraverso:

- l'analisi della distribuzione temporale dei flussi di cassa delle attività e delle passività finanziarie nonché delle operazioni fuori bilancio;
- l'individuazione:
 - delle poste che non presentano una scadenza definita (poste a vista e a revoca);
 - degli strumenti finanziari che incorporano componenti opzionali (esplicite o implicite) che possono modificare l'entità e/o la distribuzione temporale dei flussi di cassa (ad esempio, opzioni di rimborso anticipato);
 - degli strumenti finanziari che per natura determinano flussi di cassa variabili in funzione dell'andamento di specifici sottostanti (ad esempio, strumenti derivati);
 - l'analisi del livello di *seniority* degli strumenti finanziari.

I processi in cui il rischio di liquidità della Banca si origina sono rappresentati principalmente dai processi della Finanza/Tesoreria, della Raccolta e del Credito.

La regolamentazione interna sulla gestione del rischio di liquidità risponde ai requisiti previsti dalle disposizioni di vigilanza e garantisce la coerenza tra le misurazioni gestionali e quelle regolamentari.

La Banca adotta un sistema di governo e gestione del rischio di liquidità che, in conformità alle disposizioni delle Autorità di Vigilanza e sulla base degli indirizzi definiti dalla Capogruppo, persegue gli obiettivi di:

- disporre di liquidità in qualsiasi momento e, quindi, di rimanere nella condizione di far fronte ai propri impegni di pagamento in situazioni sia di normale corso degli affari, sia di stress;
- finanziare le proprie attività alle migliori condizioni di mercato correnti e prospettiche.

A tal fine, nella sua funzione di organo di supervisione strategica, il Consiglio di Amministrazione della Banca definisce le strategie, politiche, responsabilità, processi, obiettivi di rischio, soglie di tolleranza e limiti all'esposizione al rischio di liquidità (operativa e strutturale), nonché strumenti per la gestione del rischio liquidità – connessi all'appartenenza al Gruppo Bancario Cooperativo - formalizzando la propria normativa interna in materia di governo e di gestione del rischio di liquidità.

La liquidità della Banca è gestita dalla Direzione Finanza conformemente ai citati indirizzi strategici. A tal fine essa si avvale delle previsioni di impegno rilevate tramite le procedure interne ove reperire informazioni su fabbisogni e disponibilità di liquidità di tipo previsionale. Sono definiti i presidi organizzativi del rischio di liquidità in termini di controlli di linea e attività in capo alle funzioni di controllo di II e III livello. Il controllo del rischio di liquidità è di competenza della Direzione Risk Management, ed è finalizzato a verificare la disponibilità di riserve di liquidità sufficienti ad assicurare la solvibilità nel breve termine e la diversificazione delle fonti di finanziamento nonché, al tempo stesso, il mantenimento di un sostanziale equilibrio fra le scadenze di impieghi e raccolta nel medio/lungo termine.

La Banca intende perseguire un duplice obiettivo:

- la gestione della liquidità operativa finalizzata a verificare la capacità della Banca di far fronte agli impegni di pagamento per cassa, previsti e imprevisti, di breve termine (fino a 12 mesi);
- la gestione della liquidità strutturale volta a mantenere un adeguato rapporto tra passività complessive e attività a medio/lungo termine (oltre i 12 mesi).

La Banca ha strutturato il presidio della liquidità operativa di breve periodo su due livelli:

- il primo livello prevede il presidio infra-giornaliero/giornaliero della posizione di tesoreria;
- il secondo livello prevede il presidio mensile della complessiva posizione di liquidità operativa.

Con riferimento al presidio mensile della complessiva posizione di liquidità operativa la Banca utilizza la reportistica di analisi prodotta periodicamente.

La misurazione e il monitoraggio mensile della posizione di liquidità operativa avvengono attraverso:

- l'indicatore LCR, per la posizione di liquidità a 30 giorni, così come determinato sulla base di quanto prescritto dal RD-LCR e trasmesso (secondo lo schema elaborato dall'EBA) su base mensile all'autorità di vigilanza;
- la propria posizione di liquidità mediante l'indicatore *time to survival*, volto a misurare la capacità di coprire lo sbilancio di liquidità generato dall'operatività inerziale delle poste di bilancio;
- un set di indicatori sintetici finalizzati ad evidenziare vulnerabilità nella posizione di liquidità della Banca in riferimento al grado di concentrazione degli impieghi e della raccolta verso le principali controparti;
- l'analisi del livello di *asset encumbrance* e quantificazione delle attività prontamente monetizzabili.

In particolare, per quanto concerne la concentrazione delle fonti di provvista alla data di riferimento del presente bilancio l'incidenza della raccolta dalle prime 10 controparti (privati e imprese non finanziarie) sul totale della raccolta della Banca da clientela risulta pari al 4,0%, alla data del 31 dicembre 2023.

L'esposizione della Banca ai flussi di cassa in uscita inattesi riguardano principalmente:

- le poste che non presentano una scadenza definita (in primis conti correnti passivi e depositi liberi);
- le passività a scadenza (certificati di deposito, depositi vincolati) che, su richiesta del depositante, possono essere rimborsate anticipatamente;
- le obbligazioni di propria emissione, per le quali la Banca opera al fine di garantirne la liquidità sul mercato secondario;
- gli impegni di scambio di garanzie reali derivanti dagli accordi di marginazione relativi all'operatività in derivati OTC;
- i margini disponibili sulle linee di credito concesse;

Con riferimento alla gestione della liquidità strutturale la Banca utilizza la reportistica di analisi disponibile mensilmente.

L'indicatore "Net Stable Funding Ratio", costituito dal rapporto fra le fonti di provvista stabili e le attività a medio-lungo termine, viene rilevato mensilmente da fonte segnalatica e da fonte gestionale e con applicazione delle percentuali previste dal Regolamento UE 2019/876 (CRR2).

Ai fini di valutare la propria vulnerabilità alle situazioni di tensione di liquidità eccezionali ma plausibili, la Banca calcola e monitora l'indicatore LCR così come determinato sulla base di quanto prescritto dal RD-LCR e trasmesso (secondo lo schema elaborato dall'EBA) su base mensile all'autorità di vigilanza. Periodicamente sono inoltre condotte delle prove di stress di scenario. Queste ultime, condotte secondo un approccio qualitativo basato sull'esperienza aziendale e sulle indicazioni fornite dalla normativa e dalle linee guida di vigilanza, contemplano due "scenari" di crisi di liquidità, di mercato/sistemica, e specifica della singola banca. In particolare, la Banca effettua l'analisi di stress estendendo lo scenario contemplato dalla regolamentazione del LCR, con l'obiettivo di valutare l'impatto di prove di carico aggiuntive.

Nel corso degli ultimi anni sono stati introdotti scenari di stress aggiuntivi, legati ad esempio al rischio climatico (fisico e di transizione). Le risultanze delle analisi effettuate vengono periodicamente documentate (mensilmente) alla Direzione Generale, alla Direzione Finanza, alla Direzione Amministrativa e all'Ufficio Pianificazione e controllo di Gestione.

Il posizionamento della Banca relativamente alla liquidità operativa e strutturale viene altresì rendicontato con frequenza trimestrale al Consiglio di Amministrazione.

Inoltre, sono individuati degli indicatori di preallarme di crisi, sistemica/di mercato, ossia un insieme di rilevazioni di natura qualitativa e quantitativa utili per l'individuazione di segnali che evidenzino un potenziale incremento dell'esposizione al rischio di liquidità. Tali indicatori rappresentano, unitariamente ai risultati derivanti dalla misurazione del rischio di liquidità, un elemento informativo importante per l'attivazione delle misure di attenuazione del rischio di liquidità.

Sul tema del *Contingency Funding Plan* ("CFP"), ossia di procedure organizzative e operative da attivare per fronteggiare situazioni di allerta o crisi di liquidità, è opportuno evidenziare che la gestione è accentrata presso la Capogruppo; ne consegue che a fronte di eventuali criticità sul profilo della liquidità riscontrate a livello di singole banche appartenenti al Gruppo, è la Capogruppo che interviene utilizzando le risorse a disposizione dell'intero Gruppo. Il CFP si attiva dunque solo nel caso in cui emerga una problematica a livello dei valori consolidati del Gruppo Cassa Centrale. Nel CFP del Gruppo sono definiti gli stati di non ordinaria operatività ed i processi e strumenti per la relativa attivazione/gestione (ruoli e responsabilità degli organi e delle unità organizzative aziendali coinvolti, indicatori di preallarme di crisi sistemica e specifica, procedure di monitoraggio e di attivazione degli stati di non ordinaria operatività, strategie e strumenti di gestione delle crisi).-

La Banca, tradizionalmente, ha registrato una consistente disponibilità di risorse liquide in virtù della composizione del proprio *buffer* di liquidità, formato prevalentemente da strumenti finanziari di alta qualità ed *eligible* per operazioni di rifinanziamento con l'Eurosistema.

Alla data di riferimento del bilancio, l'importo delle riserve di liquidità libere, intese come attività liquide di elevata qualità calcolate ai fini del calcolo del *Liquidity Coverage Ratio* (LCR), si è attestato a 576 milioni di Euro.

Il ricorso al rifinanziamento presso la BCE o presso la Capogruppo in operazioni assimilabili ammonta a 770 milioni di Euro ed è rappresentato prevalentemente da raccolta riveniente dalla partecipazione alle operazioni di prestito denominate *Targeted Longer Term Refinancing Operations* (TLTRO).

La significativa crescita delle riserve di liquidità stanziabili presso la Banca Centrale Europea è da mettere in relazione anche all'attivazione di operazioni di collateralizzazione di crediti in bonis (ABACO).

Informazioni di natura quantitativa

1. Distribuzione temporale per durata residua contrattuale delle attività e passività finanziarie

VOCI/ SCAGLIONI TEMPORALI	A vista	Da oltre 1 giorno a 7 giorni	Da oltre 7 giorni a 15 giorni	Da oltre 15 giorni a 1 mese	Da oltre 1 mese fino 3 mesi
A. ATTIVITÀ PER CASSA	361.954	4.652	46.730	35.787	218.788
A.1 Titoli di Stato	10	-	37.217	13.162	144.258
A.2 Altri titoli di debito	-	-	897	72	127
A.3 Quote OICR	4.042	-	-	-	-
A.4 Finanziamenti	357.901	4.652	8.616	22.554	74.404
- Banche	167.103	-	-	-	-
- Clientela	190.798	4.652	8.616	22.554	74.404
B. PASSIVITÀ PER CASSA	1.908.138	130	3.685	2.232	214.174
B.1 Depositi e conti correnti	1.908.136	130	3.685	2.232	56.694
- Banche	5.134	-	-	-	432
- Clientela	1.903.002	130	3.685	2.232	56.262
B.2 Titoli di debito	-	-	-	-	2.746
B.3 Altre passività	3	-	-	-	154.734
C. OPERAZIONI "FUORI BILANCIO"					
C.1 Derivati finanziari con scambio di capitale					
- Posizioni lunghe	-	3	-	-	-
- Posizioni corte	-	538	-	-	-
C.2 Derivati finanziari senza scambio di capitale					
- Posizioni lunghe	-	-	-	140	259
- Posizioni corte	-	-	-	-	-
C.3 Depositi e finanziamenti da ricevere					
- Posizioni lunghe	-	-	-	-	-
- Posizioni corte	-	-	-	-	-
C.4 Impegni a erogare fondi					
- Posizioni lunghe	-	-	-	-	-
- Posizioni corte	-	-	-	-	-
C.5 Garanzie finanziarie rilasciate	8.121	-	-	-	3
C.6 Garanzie finanziarie ricevute	-	-	-	-	-
C.7 Derivati creditizi con scambio di capitale					
- Posizioni lunghe	-	-	-	-	-
- Posizioni corte	-	-	-	-	-
C.8 Derivati creditizi senza scambio di capitale					
- Posizioni lunghe	-	-	-	-	-
- Posizioni corte	-	-	-	-	-

Voci/ Scaglioni temporali	Da oltre 3 mesi fino a 6 mesi	Da oltre 6 mesi fino a 1 anno	Da oltre 1 anno fino a 5 anni	Oltre 5 anni	Durata Indeterminata
A. ATTIVITÀ PER CASSA	94.983	269.842	1.021.590	1.107.564	20.575
A.1 Titoli di Stato	11.974	136.628	478.463	328.647	-
A.2 Altri titoli di debito	397	783	6.791	65.171	-
A.3 Quote OICR	-	-	-	-	-
A.4 Finanziamenti	82.612	132.431	536.336	713.747	20.575
- Banche	-	4.007	-	-	20.575
- Clientela	82.612	128.423	536.336	713.747	-
B. PASSIVITÀ PER CASSA	36.823	751.062	101.541	68.615	-
B.1 Depositi e conti correnti	35.861	88.995	60.872	-	-
- Banche	-	-	20.000	-	-
- Clientela	35.861	88.995	40.872	-	-
B.2 Titoli di debito	956	20.368	40.000	67.600	-
B.3 Altre passività	7	641.699	669	1.015	-
C. OPERAZIONI "FUORI BILANCIO"					
C.1 Derivati finanziari con scambio di capitale					
- Posizioni lunghe	468	-	-	-	-
- Posizioni corte	468	-	-	-	-
C.2 Derivati finanziari senza scambio di capitale					
- Posizioni lunghe	392	1.274	-	-	-
- Posizioni corte	110	101	-	-	-
C.3 Depositi e finanziamenti da ricevere					
- Posizioni lunghe	-	-	-	-	-
- Posizioni corte	-	-	-	-	-
C.4 Impegni a erogare fondi					
- Posizioni lunghe	-	-	-	-	-
- Posizioni corte	-	-	-	-	-
C.5 Garanzie finanziarie rilasciate	92	-	521	9	-
C.6 Garanzie finanziarie ricevute	-	-	-	-	-
C.7 Derivati creditizi con scambio di capitale					
- Posizioni lunghe	-	-	-	-	-
- Posizioni corte	-	-	-	-	-
C.8 Derivati creditizi senza scambio di capitale					
- Posizioni lunghe	-	-	-	-	-
- Posizioni corte	-	-	-	-	-

Altre Valute

Voci/ Scaglioni temporali	A vista	Da oltre 1 giorno a 7 giorni	Da oltre 7 giorni a 15 giorni	Da oltre 15 giorni a 1 mese	Da oltre 1 mese fino 3 mesi
A. ATTIVITÀ PER CASSA	1.539	19	973	577	1.072
A.1 Titoli di Stato	-	-	-	-	-
A.2 Altri titoli di debito	-	-	-	-	-
A.3 Quote OICR	-	-	-	-	-
A.4 Finanziamenti	1.539	19	973	577	1.072
- Banche	1.539	-	926	461	918
- Clientela	-	19	47	116	155
B. PASSIVITÀ PER CASSA	7.378	-	-	-	-
B.1 Depositi e conti correnti	7.378	-	-	-	-
- Banche	-	-	-	-	-
- Clientela	7.378	-	-	-	-
B.2 Titoli di debito	-	-	-	-	-
B.3 Altre passività	-	-	-	-	-
C. OPERAZIONI "FUORI BILANCIO"					
C.1 Derivati finanziari con scambio di capitale					
- Posizioni lunghe	-	540	-	-	-
- Posizioni corte	-	3	-	-	-
C.2 Derivati finanziari senza scambio di capitale					
- Posizioni lunghe	-	-	-	-	-
- Posizioni corte	-	-	-	-	-
C.3 Depositi e finanziamenti da ricevere					
- Posizioni lunghe	-	-	-	-	-
- Posizioni corte	-	-	-	-	-
C.4 Impegni a erogare fondi					
- Posizioni lunghe	-	-	-	-	-
- Posizioni corte	-	-	-	-	-
C.5 Garanzie finanziarie rilasciate	-	-	-	-	-
C.6 Garanzie finanziarie ricevute	-	-	-	-	-
C.7 Derivati creditizi con scambio di capitale					
- Posizioni lunghe	-	-	-	-	-
- Posizioni corte	-	-	-	-	-
C.8 Derivati creditizi senza scambio di capitale					
- Posizioni lunghe	-	-	-	-	-
- Posizioni corte	-	-	-	-	-

Voci/ Scaglioni temporali	Da oltre 3 mesi fino a 6 mesi	Da oltre 6 mesi fino a 1 anno	Da oltre 1 anno fino a 5 anni	Oltre 5 anni	Durata Indeterminata
A. ATTIVITÀ PER CASSA	3.085	-	-	-	-
A.1 Titoli di Stato	-	-	-	-	-
A.2 Altri titoli di debito	-	-	-	-	-
A.3 Quote OICR	-	-	-	-	-
A.4 Finanziamenti	3.085	-	-	-	-
- Banche	2.778	-	-	-	-
- Clientela	308	-	-	-	-
B. PASSIVITÀ PER CASSA	-	-	-	-	-
B.1 Depositi e conti correnti	-	-	-	-	-
- Banche	-	-	-	-	-
- Clientela	-	-	-	-	-
B.2 Titoli di debito	-	-	-	-	-
B.3 Altre passività	-	-	-	-	-
C. OPERAZIONI "FUORI BILANCIO"					
C.1 Derivati finanziari con scambio di capitale					
- Posizioni lunghe	452	-	-	-	-
- Posizioni corte	452	-	-	-	-
C.2 Derivati finanziari senza scambio di capitale					
- Posizioni lunghe	-	-	-	-	-
- Posizioni corte	-	-	-	-	-
C.3 Depositi e finanziamenti da ricevere					
- Posizioni lunghe	-	-	-	-	-
- Posizioni corte	-	-	-	-	-
C.4 Impegni a erogare fondi					
- Posizioni lunghe	-	-	-	-	-
- Posizioni corte	-	-	-	-	-
C.5 Garanzie finanziarie rilasciate	-	-	-	-	-
C.6 Garanzie finanziarie ricevute	-	-	-	-	-
C.7 Derivati creditizi con scambio di capitale					
- Posizioni lunghe	-	-	-	-	-
- Posizioni corte	-	-	-	-	-
C.8 Derivati creditizi senza scambio di capitale					
- Posizioni lunghe	-	-	-	-	-
- Posizioni corte	-	-	-	-	-

OPERAZIONI DI AUTOCARTOLARIZZAZIONE

La Banca non ha posto in essere operazioni di auto cartolarizzazione.

SEZIONE 5 – RISCHI OPERATIVI

Informazioni di natura qualitativa

A. Aspetti generali, processi di gestione e metodi di misurazione del rischio operativo

Il rischio operativo, così come definito dalla regolamentazione prudenziale, è il rischio di subire perdite derivanti dall'ineadeguatezza o dalla disfunzione di procedure, risorse umane e sistemi interni, oppure da eventi esogeni.

Tale definizione include il rischio legale (ovvero il rischio di subire perdite derivanti da violazioni di leggi o regolamenti, da responsabilità contrattuale o extra-contrattuale ovvero da altre controversie), ma non considera quello di reputazione e quello strategico.

Il rischio operativo si riferisce, dunque, a diverse tipologie di eventi che non sono singolarmente rilevanti e che vengono quantificati congiuntamente per l'intera categoria di rischio.

Il rischio operativo, connotato nell'esercizio dell'attività bancaria, è generato trasversalmente da tutti i processi aziendali. In generale, le principali fonti di manifestazione del rischio operativo sono riconducibili alle frodi interne, alle frodi esterne, ai rapporti di impiego e sicurezza sul lavoro, agli obblighi professionali verso i clienti ovvero alla natura o caratteristiche dei prodotti, ai danni da eventi esterni e alla disfunzione dei sistemi informatici e a carenze nel trattamento delle operazioni o nella gestione dei processi, nonché perdite dovute alle relazioni con controparti commerciali e fornitori.

Nell'ambito dei rischi operativi, risultano significative le seguenti sottocategorie di rischio:

- il "rischio ICT e di sicurezza", ossia il rischio di incorrere in perdite dovuto alla violazione della riservatezza, carente integrità dei sistemi e dei dati, inadeguatezza o indisponibilità dei sistemi e dei dati o incapacità di sostituire la tecnologia dell'informazione (IT) entro ragionevoli limiti di tempo e costi, in caso di modifica dei requisiti del contesto esterno o dell'attività (agility), nonché i rischi di sicurezza derivanti da processi interni inadeguati o errati o da eventi esterni, inclusi gli attacchi informatici o un livello di sicurezza fisica inadeguata;
- il "rischio di terze parti", ossia rischio di incorrere in perdite economiche, di reputazione e di quote di mercato derivanti dall'esternalizzazione/fornitura di servizi e/o funzioni aziendali.

In quanto rischio trasversale rispetto ai processi, il rischio operativo trova i presidi di controllo e di attenuazione nella disciplina in vigore (regolamenti, disposizioni attuative, deleghe), che opera soprattutto in ottica preventiva. Sulla base di tale disciplina sono poi impostati specifici controlli di linea a verifica ed ulteriore presidio di tale tipologia di rischio.

La disciplina in vigore è trasferita anche nelle procedure informatiche con l'obiettivo di presidiare, nel continuo, la corretta attribuzione delle abilitazioni ed il rispetto delle segregazioni funzionali in coerenza con i ruoli.

Disciplina e controlli di linea sono regolamentati dal Consiglio di Amministrazione, attuati dalla Direzione e aggiornati, ordinariamente, dai responsabili specialistici.

Con riferimento ai presidi organizzativi, poi, assume rilevanza l'istituzione della funzione di conformità (Compliance), deputata al presidio ed al controllo del rispetto delle norme e che fornisce un supporto nella prevenzione e gestione del rischio di incorrere in sanzioni giudiziarie o amministrative, di riportare perdite rilevanti conseguenti alla violazione di normativa esterna (leggi o regolamenti) o interna (statuto, codici di condotta, codici di autodisciplina). Anche la Direzione di Compliance opera per il tramite di propri referenti individuati all'interno delle singole banche del Gruppo.

Sono, inoltre, previsti controlli di secondo livello inerenti alle verifiche sui rischi connessi alla gestione del sistema informativo e all'operatività dei dipendenti.

Il processo di gestione del rischio operativo si articola nelle seguenti fasi:

- identificazione e valutazione, che comprende le attività di rilevazione, raccolta e classificazione delle informazioni quantitative e qualitative relative al rischio operativo; tali rischi sono costantemente e chiaramente identificati, segnalati e riportati ai vertici aziendali;
- misurazione, che comprende l'attività di determinazione dell'esposizione al rischio operativo effettuata sulla base delle informazioni raccolte nella fase di identificazione;
- monitoraggio e controllo, che comprende le attività concernenti il regolare monitoraggio del profilo del rischio operativo e dell'esposizione a perdite rilevanti, attraverso la previsione di un regolare flusso informativo che promuova una gestione attiva del rischio;

- **gestione del rischio**, che comprende le attività finalizzate al contenimento del rischio operativo coerentemente con la propensione al rischio stabilito, attuate intervenendo su fattori di rischio significativi o attraverso il loro trasferimento, tramite l'utilizzo di coperture assicurative o altri strumenti;
- **reporting**, attività volta alla predisposizione di informazioni da trasmettere agli organi aziendali (ivi compresi quelli di controllo) e a tutte le strutture aziendali coinvolte, in merito ai rischi assunti o assumibili.

Nel corso dell'esercizio la Banca, sotto il coordinamento della Capogruppo, ha alimentato la procedura per la rilevazione degli eventi di perdita operativa e dei relativi effetti economici. Ha inoltre effettuato l'attività di assessment per la valutazione prospettica del rischio operativo (Risk and Control Self Assessment - RCSA). (eventuale) Sono inoltre iniziate le attività di analisi del rischio generato dall'operatività con terze parti (third party risk management) tramite un tool messo a disposizione dalla Capogruppo.

Vi sono, infine, i controlli di terzo livello, svolti dalla Direzione Internal Audit che periodicamente esamina la funzionalità del sistema dei controlli nell'ambito dei vari processi aziendali.

Nell'ambito del complessivo assessment, con specifico riferimento alla componente di rischio legata all'esternalizzazione di processi/attività aziendali si evidenzia che la Banca si avvale, in via prevalente dei servizi offerti dalla Capogruppo e dalle sue società strumentali. Queste circostanze costituiscono una mitigazione dei rischi assunti dalla Banca nell'esternalizzazione di funzioni di controllo od operative importanti.

Con riguardo a tutti i profili di esternalizzazione in essere, sono state attivate le modalità atte ad accertare il corretto svolgimento delle attività da parte del fornitore predisponendo, in funzione delle diverse tipologie, differenti livelli di protezione contrattuale e di controllo con riguardo all'elenco delle esternalizzazioni di funzioni operative importanti e di funzioni aziendali di controllo.

La Banca mantiene internamente la competenza richiesta per controllare efficacemente le funzioni operative importanti esternalizzate (nel seguito anche "FOI") e per gestire i rischi connessi con l'esternalizzazione, inclusi quelli derivanti da potenziali conflitti di interessi del fornitore di servizi. In tale ambito, è stato individuato all'interno dell'organizzazione, un referente interno per ciascuna delle attività esternalizzate, dotato di adeguati requisiti di professionalità, responsabile del controllo del livello dei servizi prestati dall'outsourcer e sanciti nei rispettivi contratti di esternalizzazione e dell'informativa agli organi aziendali sullo stato e l'andamento delle funzioni esternalizzate.

Con riferimento alla misurazione regolamentare del requisito prudenziale a fronte dei rischi operativi, la Banca, in considerazione dei propri profili organizzativi, operativi e dimensionali, ha deliberato l'applicazione del metodo base (Basic Indicator Approach – BIA).

Sulla base di tale metodologia, il requisito patrimoniale a fronte dei rischi operativi viene misurato applicando il coefficiente regolamentare del 15% alla media delle ultime tre osservazioni su base annuale di un indicatore del volume di operatività aziendale (c.d. indicatore rilevante, riferito alla situazione di fine esercizio).

Qualora da una delle osservazioni risulti che l'indicatore rilevante è negativo o nullo, non si tiene conto di questo dato nel calcolo della media triennale.

Rientra tra i presidi a mitigazione di tali rischi anche l'adozione di un Piano di continuità operativa e di emergenza volto a cautelare la Banca a fronte di eventi critici che possono inficiarne la piena operatività.

Anno	Importo
Anno T	98.975
Anno T-1	72.247
Anno T-2	74.454
MEDIA INDICATORE RILEVANTE ULTIMI 3 ESERCIZI	81.892
REQUISITO PATRIMONIALE (15% DELLA MEDIA)	12.284

Informazioni di natura quantitativa

Con riferimento alle informazioni di natura quantitativa, nel corso dell'esercizio le perdite operative risultano prevalentemente concentrate nella tipologia di evento Clienti, prodotti e prassi professionali. Il totale delle perdite operative nette registrate nel corso del 2023 ammonta a euro 565.825 e sono relative alle seguenti n. 4 tipologie di eventi:

- Frode esterna: perdita netta euro 92.400;
- Clienti, Prodotti e Prassi professionali: perdita netta euro 178.516;
- Danni a beni materiali: perdita netta euro 38.533;
- Esecuzione, Consegna e Gestione dei processi: perdita netta euro 256.376.

Rischio legale

La Banca, nello svolgimento della propria attività possono essere coinvolte in contenziosi e procedimenti di natura legale. A fronte di tali contenziosi e procedimenti, sono stati appostati congrui accantonamenti in bilancio in base alla ricostruzione degli importi potenzialmente a rischio, alla valutazione della rischiosità effettuata in funzione del grado di "probabilità" e/o "possibilità" così come definiti dal Principio Contabile IAS 37 e tenendo conto della più consolidata giurisprudenza in merito. Pertanto, per quanto non sia possibile prevederne con certezza l'esito finale, si ritiene che l'eventuale risultato sfavorevole di detti procedimenti non avrebbe, sia singolarmente che complessivamente, un effetto negativo rilevante sulla situazione finanziaria ed economica della Banca. Per informazioni maggiormente dettagliate si rimanda a quanto riportato nella Parte B, Sezione 10 – Fondi per rischi e oneri.

SEZIONE 1 – IL PATRIMONIO DELL'IMPRESA

Informazioni di natura qualitativa

Il patrimonio costituisce il principale presidio a fronte dei rischi aziendali connessi all'attività della Banca. Rappresenta un fondamentale parametro di riferimento per le valutazioni di solvibilità, condotte dalle Autorità di Vigilanza e dal mercato, e costituisce il miglior elemento per un'efficace gestione, sia in chiave strategica che di operatività corrente, in quanto elemento finanziario in grado di assorbire le possibili perdite prodotte dall'esposizione della Banca a tutti i rischi assunti. Inoltre, assume un ruolo rilevante anche in termini di garanzia nei confronti dei depositanti e dei creditori in generale.

Gli organismi di vigilanza internazionali e locali hanno stabilito a tal fine, prescrizioni rigorose per la determinazione del patrimonio regolamentare e dei requisiti patrimoniali minimi che gli enti creditizi sono tenuti a rispettare.

Il patrimonio al quale la Banca fa riferimento è quello definito dal Regolamento UE n.575/2013 (CRR) nella nozione dei Fondi Propri e si articola nelle seguenti componenti:

- capitale di classe 1 (Tier 1), costituito dal capitale primario di classe 1 (Common Equity Tier 1 – CET 1) e dal capitale aggiuntivo di classe 1 (Additional Tier 1 – AT1);
- capitale di classe 2 (Tier 2 – T2).

In esso, particolare rilievo è rappresentato da:

- una politica attenta di distribuzione degli utili, che in ottemperanza alle disposizioni del settore, comportano un accantonamento rilevante alle riserve di utili da parte della Banca;
- una gestione oculata degli investimenti, che tiene conto della rischiosità delle controparti;
- dei piani di rafforzamento patrimoniali tramite emissioni di strumenti di capitale e titoli subordinati.

Tutto ciò, viene perseguito nell'ambito del rispetto dell'adeguatezza patrimoniale determinando il livello di capitale interno necessario a fronteggiare i rischi assunti, in ottica attuale e prospettica, nonché in situazioni di stress, e tenendo conto degli obiettivi e delle strategie aziendali nei contesti in cui la Banca opera. Tali valutazioni vengono effettuate annualmente in concomitanza della definizione degli obiettivi di budget e all'occorrenza, in vista di operazioni di carattere straordinario che interessano la Banca.

Almeno trimestralmente, inoltre, viene verificato il rispetto dei requisiti patrimoniali minimi, previsti dalle disposizioni pro tempore vigenti, di cui all' art. 92 del CRR, in base al quale:

- il valore del capitale primario di classe 1 in rapporto al totale della attività ponderate per il rischio deve essere almeno pari al 4,5% (CET1 capital ratio);
- il valore del capitale di classe 1 in rapporto al totale della attività ponderate per il rischio deve essere almeno pari al 6,0% (T1 capital ratio);
- il valore dei fondi propri in rapporto al totale della attività ponderate per il rischio deve essere almeno pari all' 8,0% (Total capital ratio).

A questi requisiti minimi regolamentari è stata aggiunta la riserva di Conservazione del Capitale (Capital Conservation Buffer) pari al 2,5%.

Un eventuale mancato rispetto della somma di questi requisiti (Requisito Combinato) da parte dell'Ente vigilato, determina limitazioni alle distribuzioni di dividendi, alle remunerazioni variabili e altri elementi utili a formare il patrimonio Regolamentare oltre limiti prestabiliti, portando di conseguenza gli Enti vigilati a dover definire le opportune misure necessarie a ripristinare il livello di capitale richiesto.

Inoltre, a decorrere dal 1° gennaio 2016 le Banche hanno l'obbligo di detenere una riserva di Capitale Anticiclica (Countercyclical Capital Buffer). A partire dal 1° gennaio 2019 tale riserva, composta da Capitale primario di Classe 1, non potrà superare il 2,5% dell'ammontare complessivo delle esposizioni ponderate per il rischio.

Considerando che, come da comunicazione della Banca d'Italia del 22 settembre 2023, per il quarto trimestre 2023 il coefficiente della riserva anticiclica per le esposizioni verso controparti residenti in Italia è stato fissato allo 0%, che i coefficienti di capitale anticiclici sono stati fissati generalmente pari allo 0%, e che la Banca presenta principalmente esposizioni verso soggetti nazionali, il coefficiente anticiclico specifico della Banca risulta essere prossimo allo zero.

Alla data di riferimento del presente bilancio, la Banca evidenzia:

- un rapporto tra capitale primario di classe 1 - CET1 - ed attività di rischio ponderate (CET 1 ratio) pari al 14,55%;
- un rapporto tra capitale di classe 1 ed attività di rischio ponderate (coefficiente di capitale di classe 1 – Tier 1 ratio) pari al 14,55%;
- un rapporto tra fondi propri ed attività di rischio ponderate (coefficiente di capitale totale) pari al 22,26%.

La consistenza dei fondi propri risulta, oltre che pienamente capiente su tutti e tre i livelli vincolanti di capitale, adeguata alla copertura del *Capital Conservation Buffer*.

A. Informazioni di natura quantitativa

B.1 Patrimonio dell'impresa: composizione

Voci/Valori	31 / 12 / 2023	31 / 12 / 2022
1. Capitale	4.878	4.817
2. Sovrapprezzi di emissione	-	-
3. Riserve	139.651	130.783
- di utili	151.252	142.383
a) legale	212.051	203.181
b) statutaria	-	-
c) azioni proprie	-	-
d) altre	(60.799)	(60.798)
- altre	(11.600)	(11.600)
4. Strumenti di capitale	-	-
5. (Azioni proprie)	-	-
6. Riserve da valutazione:	(7.586)	(11.732)
- Titoli di capitale designati al fair value con impatto sulla redditività complessiva	323	288
- Coperture di titoli di capitale designati al fair value con impatto sulla redditività complessiva	-	-
- Attività finanziarie (diverse dai titoli di capitale) valutate al fair value con impatto sulla redditività complessiva	(7.112)	(11.258)
- Attività materiali	-	-
- Attività immateriali	-	-
- Copertura di investimenti esteri	-	-
- Copertura dei flussi finanziari	-	-
- Strumenti di copertura [elementi non designati]	-	-
- Differenze di cambio	-	-
- Attività non correnti e gruppi di attività in via di dismissione	-	-
- Passività finanziarie designate al fair value con impatto a conto economico (variazioni del proprio merito creditizio)	-	-
- Utili (perdite) attuariali relativi a piani previdenziali a benefici definiti	(797)	(761)
- Quote delle riserve da valutazione relative alle partecipate valutate al patrimonio netto	-	-
- Leggi speciali di rivalutazione	-	-
7. Utile (perdita) d'esercizio	28.713	9.102
Totale	165.657	132.970

B.2 Riserve da valutazione delle attività finanziarie valutate al fair value con impatto sulla redditività complessiva: composizione

Attività/Valori	Totale 31 / 12 / 2023		Totale 31 / 12 / 2022	
	Riserva positiva	Riserva negativa	Riserva positiva	Riserva negativa
1. Titoli di debito	352	(7.464)	6	(11.264)
2. Titoli di capitale	347	(24)	347	(59)
3. Finanziamenti	-	-	-	-
Totale	699	(7.488)	352	(11.323)

B.3 Riserve da valutazione delle attività finanziarie valutate al fair value con impatto sulla redditività complessiva: variazioni annue

	Titoli di debito	Titoli di capitale	Finanziamenti
1. Esistenze Iniziali	(11.258)	288	-
2. Variazioni Positive	11.967	84	-
2.1 Incrementi di Fair Value	7.456	52	-
2.2 Rettifiche di valore per rischio di credito	76	X	-
2.3 Rigiro a conto economico di riserve negative da realizzo	731	X	-
2.4 Trasferimenti ad altre componenti di patrimonio netto (titoli di capitale)	-	-	-
2.5 Altre Variazioni	3.704	32	-
3. Variazioni Negative	7.821	49	-
3.1 Riduzioni di Fair Value	1.760	-	-
3.2 Riprese di valore per rischio di credito	49	-	-
3.3 Rigiro a conto economico da riserve positivo: da realizzo	272	X	-
3.4 Trasferimenti ad altre componenti di patrimonio netto (titoli di capitale)	-	-	-
3.5 Altre Variazioni	5.739	49	-
4. Rimanenze Finali	(7.112)	323	-

B.4 Riserve da valutazione relative a piani a benefici definiti: variazioni annue

Voci di Bilancio	31/12/2023	31/12/2022
1. Esistenze iniziali	(761)	(1.132)
2. Variazioni positive	10	518
2.1 Utili attuariali relativi a piani previdenziali a benefici definiti	10	518
2.2 Altre variazioni	-	-
2.3 Operazioni di aggregazione aziendale	-	-
3. Variazioni negative	(45)	(147)
3.1 Perdite attuariali relative a piani previdenziali a benefici definiti	(45)	(62)
3.2 Altre variazioni	-	(86)
3.3 Operazioni di aggregazione aziendale	-	-
4. Rimanenze finali	(797)	(761)

SEZIONE 2 – I FONDI PROPRI E I COEFFICIENTI DI VIGILANZA

In merito al contenuto della presente sezione, si fa rinvio all’informativa sui fondi propri e sull’adeguatezza patrimoniale contenuta nell’informativa al pubblico (“Terzo Pilastro”), predisposta su base consolidata dalla Capogruppo Cassa Centrale Banca Credito Cooperativo Italiano S.p.A. ai sensi del Regolamento (UE) n. 575/2013 del 26 giugno 2013 (CRR).

SEZIONE 1 – OPERAZIONI REALIZZATE DURANTE L'ESERCIZIO

Nel corso dell'esercizio la Banca non ha effettuato operazioni di aggregazione di imprese o rami d'azienda, come disciplinate ai sensi dell'IFRS 3, e neanche operazioni di aggregazione con soggetti sottoposti a comune controllo (cd. *"Business combination between entities under common control"*).

SEZIONE 2 – OPERAZIONI REALIZZATE DOPO LA CHIUSURA DELL'ESERCIZIO

Successivamente alla chiusura dell'esercizio 2023 e fino alla data di approvazione del progetto di bilancio da parte del Consiglio di Amministrazione la Banca non ha perfezionato operazioni di aggregazioni di imprese o rami d'azienda, come disciplinate ai sensi dell'IFRS 3, e neanche operazioni di aggregazione con soggetti sottoposti a comune controllo (cd. *business combination between entities under common control*).

SEZIONE 3 – RETTIFICHE RETROSPETTIVE

Nel corso dell'esercizio 2023 non sono state rilevate rettifiche relative ad aggregazioni aziendali verificatesi nello stesso esercizio o in esercizi precedenti.

La Banca, nel rispetto delle procedure previste dalla normativa di settore, ha adottato il "Regolamento di Gruppo per la gestione delle operazioni con soggetti collegati".

Il predetto Regolamento, che tiene conto di quanto previsto dalla Circolare di Banca d'Italia n. 263 del 27 dicembre 2006 e successivi aggiornamenti, ha lo scopo di disciplinare l'individuazione, l'approvazione e l'esecuzione delle Operazioni con Soggetti Collegati poste in essere dalla Capogruppo, dalle Banche Affiliate e dalle Società del Gruppo, nonché gli assetti organizzativi e il sistema dei controlli interni di cui il Gruppo si dota al fine di preservare l'integrità dei processi decisionali nelle Operazioni con Soggetti Collegati, garantendo il costante rispetto dei limiti prudenziali e delle procedure deliberative stabiliti dalla predetta Circolare di Banca d'Italia.

Ai fini più strettamente contabili rilevano altresì le disposizioni dello "IAS 24 – Informativa di bilancio sulle operazioni con parti correlate" per le quali la Banca ha recepito le indicazioni fornite a livello di Gruppo Cassa Centrale in tema di individuazione del relativo perimetro.

Più in dettaglio, nell'ambito della normativa interna del Gruppo Cassa Centrale, vengono identificate come parti correlate:

Persone fisiche:

- dirigenti con responsabilità strategiche (compresi gli Amministratori, Sindaci effettivi e membri Direzione Generale) dell'entità che redige il bilancio:
 - dirigenti con responsabilità strategiche sono i soggetti che hanno il potere e la responsabilità, direttamente o indirettamente, della pianificazione, della direzione e del controllo delle attività della Società;
- i familiari stretti dei "dirigenti con responsabilità strategiche":
 - si considerano familiari stretti di una persona quei familiari che ci si attende possano influenzare, o essere influenzati, da tale soggetto nei loro rapporti con l'entità, tra cui:
 - i figli (anche non conviventi) e il coniuge (anche se legalmente separato) o il convivente more uxorio di tale soggetto;
 - i figli del coniuge o del convivente more uxorio di tale soggetto;
 - i soggetti fiscalmente a carico di tale soggetto o a carico del coniuge o del convivente;
 - i fratelli, le sorelle, i genitori, i nonni e i nipoti - anche se non conviventi - di tale soggetto.

Persone giuridiche:

- entità controllata (controllo diretto, indiretto o congiunto) da uno dei soggetti di cui al punto precedente (persone fisiche);
- entità che ha influenza notevole sulla entità che redige il bilancio, nonché le loro controllate e relative joint venture;
- BCC-CR-RAIKA appartenenti al Gruppo Cassa Centrale;
- società appartenenti al Gruppo Cassa Centrale (controllo diretto, indiretto o congiunto) nonché le loro controllate;
- società collegate e le joint venture nonché loro controllate;
- i piani per benefici successivi alla fine del rapporto di lavoro a favore dei dipendenti del Gruppo.

Informazioni sui compensi dei dirigenti con responsabilità strategiche

I dirigenti con responsabilità strategiche sono i soggetti che hanno il potere e la responsabilità, direttamente o indirettamente, della pianificazione, della direzione e del controllo delle attività della Società.

Rientrano tra questi soggetti:

Il Direttore Generale, il Vice Direttore Generale, componenti del Consiglio di Amministrazione, i Sindaci e i dirigenti che riportano direttamente al Consiglio di Amministrazione o al Direttore Generale.

La tabella che segue riporta, in ossequio a quanto richiesto dal par. 17 dello IAS 24, l'ammontare dei compensi corrisposti nell'esercizio ai componenti degli Organi di Amministrazione e Controllo nonché i compensi relativi agli altri dirigenti con responsabilità strategiche che rientrano nella nozione di "parte correlata".

	ORGANI DI AMMINISTRAZ.		ORGANI DI CONTROLLO		ALTRI MANAGERS		TOTALE AL 31 / 12 / 2023	
	Importo di Competenza	Importo corrisposto	Importo di Competenza	Importo corrisposto	Importo di Competenza	Importo corrisposto	Importo di Competenza	Importo corrisposto
Salari e altri benefici a breve termine	401	401	190	16	848	848	1.439	1.265
Benefici successivi al rapporto di lavoro (previdenziali, assicurazioni, ecc)	53	53	-	-	304	304	357	357
Altri benefici a lungo termine	-	-	-	-	-	-	-	-
Indennità per la cessazione del rapporto di lavoro	-	-	-	-	-	-	-	-
Pagamenti in azioni	-	-	-	-	-	-	-	-
Totale	454	454	190	16	1.152	1.152	1.795	1.622

2. Informazioni sulle transazioni con parti correlate

La tabella che segue riporta le informazioni sui rapporti patrimoniali ed economici intercorsi nel periodo di riferimento con le parti correlate.

	Attivo	Passivo	Garanzie rilasciate	Garanzie ricevute	Ricavi	Costi
Capogruppo	212.443	923.696	-	-	8.300	32.188
Controllate	10.047	734	-	6.800	5.105	5.337
Amministratori e Dirigenti	591	1.565	58	2.130	32	11
Altre parti correlate	9.644	21.517	20	27.061	454	157
Totale	232.725	947.512	78	35.991	13.892	37.693

Si precisa che le "Altre parti correlate" includono gli stretti familiari degli Amministratori, dei Sindaci e degli altri Dirigenti con responsabilità strategica, nonché le società controllate, sottoposte a controllo congiunto e collegate dei medesimi soggetti o dei loro stretti familiari.

Le operazioni con parti correlate non hanno una incidenza significativa sulla situazione patrimoniale e finanziaria, sul risultato economico e sui flussi finanziari della Banca.

Sui crediti verso parti correlate è stata applicata unicamente la svalutazione collettiva come previsto dall'IFRS 9.

I rapporti e le operazioni intercorse con le parti correlate sono riconducibili all'ordinaria attività di credito e di servizio, si sono normalmente sviluppati nel corso dell'esercizio in funzione delle esigenze od utilità contingenti, nell'interesse comune delle parti. Le condizioni applicate ai singoli rapporti ed alle operazioni con tali controparti non si discostano da quelle correnti di mercato, ovvero sono allineate, qualora ne ricorrano i presupposti, alle condizioni applicate al personale dipendente.

ALTRE INFORMAZIONI – SOCIETÀ CHE ESERCITA ATTIVITÀ DI DIREZIONE E COORDINAMENTO

Denominazione della Capogruppo

Cassa Centrale Banca – Credito Cooperativo Italiano S.p.A., Sede legale Via G. Segantini, 5 – 38122 Trento (TN)

Dati economici e patrimoniali

Ai sensi dell'art. 2497 bis c.c., vengono esposti i dati essenziali dell'ultimo bilancio approvato (chiuso al 31.12.2022) dalla controllante.

Stato Patrimoniale sintetico

(importi in migliaia di Euro)

Voci dell'attivo	31 / 12 / 2022
Cassa e disponibilità liquide	293.887
Attività finanziarie	22.646.937
Partecipazioni	242.489
Attività materiali ed immateriali	22.756
Altre attività	507.887
Totale attivo	23.713.956

(importi in migliaia di Euro)

Voci del passivo	31 / 12 / 2022
Passività finanziarie	21.818.522
Altre passività	701.206
Trattamento di fine rapporto del personale	1.201
Fondi per rischi ed oneri	24.709
Patrimonio netto	1.168.319
Totale Passivo	23.713.956

Conto Economico sintetico

(importi in migliaia di Euro)

Voci di Conto Economico	31 / 12 / 2022
Margine di interesse	78.888
Commissioni nette	98.829
Dividendi	45.259
Ricavi netti dell'attività di negoziazione	5.260
Margine di intermediazione	228.236
Rettifiche/riprese di valore nette	1.709
Risultato della gestione finanziaria	229.945
Oneri di gestione	(201.633)
Accantonamenti netti ai fondi per rischi e oneri	(617)
Altri proventi (oneri)	40.652
Utile (Perdita) dalla cessione di investimenti e partecipazioni	(17.794)
Risultato corrente lordo	50.554
Imposte sul reddito	(5.893)
Risultato netto	44.660

La voce include il Risultato netto dell'attività di negoziazione, il Risultato netto dell'attività di copertura, Utili (perdite) da cessione o riacquisto di attività finanziarie, Risultato netto delle altre attività e passività finanziarie valutate al fair value con impatto a conto economico.

PARTE I

ACCORDI DI PAGAMENTO BASATI SU PROPRI STRUMENTI PATRIMONIALI

La presente sezione non viene compilata in quanto la Banca non ha in essere accordi di pagamento basati su propri strumenti patrimoniali.

PARTE L

INFORMATIVA DI SETTORE

La Banca, non essendo quotata o emittente titoli diffusi, non è tenuta alla compilazione dell'informativa di settore di cui all'IFRS 8.

SEZIONE 1 – LOCATARIO

Informazioni qualitative

L'IFRS 16 ha uniformato, in capo al locatario, il trattamento contabile dei leasing operativi e finanziari, imponendo al locatario di rilevare:

- nella situazione patrimoniale-finanziaria: i) una passività di natura finanziaria, che rappresenta il valore attuale dei canoni futuri che la società è impegnata a pagare a fronte del contratto di locazione, e ii) un'attività che rappresenta il "diritto d'uso" del bene oggetto di locazione;
- nel Conto Economico: i) gli oneri finanziari connessi alla summenzionata passività finanziaria e ii) gli ammortamenti connessi al summenzionato "diritto d'uso".

Il locatario rileva nel Conto Economico gli interessi derivanti dalla passività per leasing e gli ammortamenti del diritto d'uso. Il diritto d'uso è ammortizzato sulla durata effettiva del contratto sottostante.

Nell'ambito degli aspetti contabili evidenziati, la Banca ha in essere principalmente contratti di leasing relativi ad immobili ed autovetture.

Le scelte applicate dalla Banca

Le scelte operate dalla Banca in materia di IFRS 16 sono del tutto coerenti con quelle applicate dall'intero Gruppo Cassa Centrale.

Più in dettaglio, la Banca adotta l'IFRS 16 avvalendosi dell'approccio prospettico semplificato, che prevede l'iscrizione di una passività per leasing pari al valore attuale dei canoni di locazione futuri e di un diritto d'uso di pari importo. Tale approccio non comporta pertanto un impatto sul patrimonio netto.

La Banca, adottando l'espedito pratico di cui al Paragrafo 6 del principio IFRS 16, esclude dal perimetro di applicazione (i) i contratti con vita utile residua alla data di prima applicazione inferiore a 12 mesi e (ii) i contratti aventi ad oggetto beni di valore inferiore a Euro 5.000. Con riferimento a queste due fattispecie, i canoni di locazione sono stati registrati tra i costi operativi nel Conto Economico. La Banca applica l'IFRS 16 anche agli embedded leases, ovvero ai contratti di natura diversa dalla locazione/leasing/noleggio i quali contengono sostanzialmente locazioni, leasing o noleggi a lungo termine.

Tasso di attualizzazione

La Banca, in applicazione del principio IFRS 16, utilizza il tasso medio ponderato della raccolta a scadenza.

Durata del contratto

La durata del contratto corrisponde al periodo non annullabile nel quale la singola società è soggetta ad una obbligazione verso il locatore e ha il diritto all'utilizzo della cosa locata. Fanno parte della durata del contratto:

- i periodi coperti dall'opzione di proroga del leasing, se il locatario ha la ragionevole certezza di esercitare l'opzione; e
- i periodi coperti dall'opzione di risoluzione del leasing, se il locatario ha la ragionevole certezza di non esercitare l'opzione.

Non fanno parte della durata del contratto i periodi coperti da un'opzione a terminare il contratto bilaterale. In questi casi la durata del contratto è limitata al periodo di notifica per l'esercizio dell'opzione stessa.

Componenti di leasing e non leasing

La Banca ha valutato di separare le componenti di servizio da quelle di leasing. Le sole componenti di leasing partecipano alla definizione della passività per leasing, mentre le componenti di servizio mantengono lo stesso trattamento contabile degli altri costi operativi.

Informazioni quantitative

Tutte le informazioni di natura quantitativa relative ai diritti d'uso acquisiti con il leasing, ai debiti per leasing e alle relative componenti economiche, sono già state esposte nell'ambito di altre sezioni della presente Nota Integrativa.

Nello specifico:

- le informazioni sui diritti d'uso acquisiti con il leasing sono presenti nella "Parte B – Informazioni sullo Stato Patrimoniale, Attivo, Sezione 8 - Attività materiali e Sezione 9 - Attività immateriali";
- le informazioni sui debiti per leasing sono presenti nella "Parte B – Informazioni sullo Stato Patrimoniale, Passivo, Sezione 1 – Passività finanziarie valutate al costo ammortizzato";
- le informazioni sugli interessi passivi sui debiti per leasing e gli altri oneri connessi con i diritti d'uso acquisiti con il leasing, gli utili e le perdite derivanti da operazioni di vendita e retrolocazione e i proventi derivanti da operazioni di sub-leasing sono presenti nella "Parte C – Informazioni sul Conto Economico", nelle rispettive sezioni.

Si rimanda pertanto alle considerazioni esposte nelle parti informative sopra menzionate.

La Banca non ha impegni formalmente assunti su contratti di leasing non ancora stipulati.

Con riferimento ai costi relativi al leasing a breve termine, contabilizzati secondo quanto previsto dal paragrafo 6 dell'IFRS 16, si rinvia a quanto esposto nella "Parte C - Informazioni sul Conto Economico".

SEZIONE 2 – LOCATORE

Si tratta di fattispecie non applicabile per la Banca.

2. LEASING FINANZIARIO

Si tratta di fattispecie non applicabile per la Banca.

3. LEASING OPERATIVO

Si tratta di fattispecie non applicabile per la Banca.

INFORMATIVA AI SENSI DELL'ART. 37 COMMA 16 DEL DLG N. 39/2010

Oneri spettanti alla società di revisione.

I corrispettivi spettanti alla Società di revisione per l'attività di revisione legale dei conti, di cui all'art. 14 comma 1 lettere A e B dell'art. 16 del Dlg. n.39/2010, svolta per l'esercizio chiuso al 31 dicembre 2023 ammontano a 45 mila Euro.

Onerari della revisione

Tipologia di servizi	Corrispettivi
Revisione contabile	45
Servizi di attestazione	-
Altri servizi	-
Totale	45

*Dati in migliaia di Euro

**Inclusa rivalutazione ISTAT, al netto di IVA, spese vive e Contributo Consob

Coordinamento e Stampa:
La Compagnia della Stampa
Roccafranca (Brescia)



Persone come voi.

bancadelterritoriolombardo.it

